



Secretaría de Administración y Finanzas

Documento de Diseño y Diagnóstico del Programa Presupuestario "Apoyos sociales"

Alcaldía Tlalpan

Fecha: 28 de Septiembre del 2023.





Contenido

ESTRUCTURA PARA LA ELABORACIÓN DEL DOCUMENTO DE DISEÑO Y ESTRATEGIA DE INTERVENCIÓN
DEL PROGRAMA PRESUPUESTARIO
SIGLAS Y ABREVIATURAS
INTRODUCCIÓN

CAPÍTULOS

1 DIAGNÓSTICO DEL PROGRAMA PRESUPUESTARIO

1.1 MARCO LEGAL

1.1.1 Local

1.1.2 Federal

1.2 ALINEACIÓN DEL PROGRAMA PRESUPUESTARIO

1.2.1 Clasificadores CONAC

1.2.2 Programa de Gobierno

1.2.3 Agenda 2030

1.3 ANTECEDENTES

1.3.1 Relato histórico de atención a la situación problemática

1.3.2 Evolución del programa (nombres de políticas previas).

1.3.3 Histórico de presupuesto asignado (tabla).

1.4 PROBLEMATIZACIÓN

1.4.1 Análisis, identificación y descripción del problema (teórico).

1.4.2 Situación actual del problema (estadístico).

2 ESTRUCTURACIÓN DE LA METODOLOGÍA DE MARCO LÓGICO

2.1 DEFINICIÓN DEL PROBLEMA (Resumen de la problemática)

2.1.1 Árbol del problema (imagen).

2.1.2 Análisis de las causas del problema

2.1.3 Análisis de los efectos del problema.

2.2 DEFINICIÓN DE OBJETIVOS

2.2.1 Árbol de objetivos (imagen)

2.3 SELECCIÓN DE ALTERNATIVAS

2.3.1 Propuesta de atención al problema

2.3.2 Mecanismos de atención al problema

2.3.3 Descripción de similitudes y complementariedades con otros programas

2.4 COBERTURA DEL PROGRAMA Y CARACTERIZACIÓN DE LA POBLACIÓN O ÁREA DE ENFOQUE

2.4.1 Descripción de la cobertura del programa

2.4.2 Definición y caracterización de la población o área de enfoque que padece el problema

2.5 ANÁLISIS DE INVOLUCRADOS

2.5.1 Matriz de expectativas-fuerzas (actores internos y externos)

2.5.2 Descripción del interés de los actores involucrados

2.6 ESQUEMATIZACIÓN DEL PROGRAMA

2.6.1 Estructura Analítica

2.6.2 Vinculación de la estructura analítica con los objetivos de la MIR

2.6.3 Enfoque de sustentabilidad.

3 APLICACIÓN DE LA ESTRATEGIA DE INTERVENCIÓN

3.1 DESCRIPCIÓN DEL PROGRAMA

3.2 Desarrollo del problema tras la implementación del programa (prospectiva a mediano plazo)

3.3 Descripción y esquematización de la mecánica operativa

3.4 Perfil, criterios de selección y elegibilidad de la población objetivo

3.5 Presupuesto anual, origen de los recursos y desagregación por capítulo de gasto

3.6 Estimación trimestral de las metas de indicadores

BIBLIOGRAFÍA

ANEXOS



ESTRUCTURA PARA LA ELABORACIÓN DEL DOCUMENTO DE DISEÑO Y ESTRATEGIA DE INTERVENCIÓN DEL PROGRAMA PRESUPUESTARIO

SIGLAS Y ABREVIATURAS

CONEVAL: Consejo Nacional de Evaluación de la Política de Desarrollo Social.

CNDH: Comisión Nacional de los Derechos Humanos.

FIBIEN: Fideicomiso Bienestar Educativo

INJUVE: Instituto de la Juventud.

ENADIS: Encuesta Nacional sobre Discriminación

SECTEI: Secretaría de Educación, Ciencia, Tecnología e Innovación.

INTRODUCCIÓN

El desarrollo social es una de las principales vertientes de atención para la población por parte de los gobiernos, en México existe una normativa que mandata a las instituciones gubernamentales realizar los esfuerzos necesarios para lograr proveer de bienes y servicios para las necesidades básicas en las materias de salud, educación, vivienda, y alimentación para que las personas puedan gozar de sus derechos sociales universales. En México la política de desarrollo social tiene una aplicación general, sin embargo, gran parte de los trabajos que se realizan están orientados a la población más vulnerable, es decir, aquella que presenta alguna carencia en la cobertura de una necesidad básica, es así que se identifican la existencia de 46.8 millones de personas en esta situación, correspondiendo al 36,3 por ciento de la población total según datos del CONEVAL (2022). La Ciudad de México no escapa a esta realidad, según datos del CONEVAL (2022) en ese mismo año concentraba a 2,230,100 millones de personas con carencias sociales y que a través de la coordinación de los tres órdenes de gobierno son los obligados a dotar de los servicios para garantizar el ejercicio de sus derechos universales en materia de salud, alimentación, trabajo, seguridad social, agua potable, vivienda digna y educación, para disminuir o mitigar las condiciones de vulnerabilidad que enfrentan las personas. Derivado de lo anterior es que se cuenta con el Programa presupuestario (Pp) U048 "Apoyos sociales" el cual tiene como principal objetivo mejorar las condiciones de vida de los habitantes con menor índice de desarrollo social, influyendo en la reducción del rezago y de la desigualdad social, a través de apoyos económicos y en especie. El presente documento va abordar el relato histórico de cómo se han establecido las vertientes de las políticas públicas para disminuir la vulnerabilidad social en la Alcaldía, la situación actual y un análisis prospectivo de las mismas a través del programa U048.



CAPÍTULO 1: DIAGNÓSTICO DEL PROGRAMA PRESUPUESTARIO



1.1 MARCO LEGAL

1.1.1 Local

Ley Orgánica del Poder Ejecutivo y de la Administración Pública de la Ciudad de México: Artículo 29. A la Secretaría de Protección Civil y de la Gestión Integral de Riesgos corresponde el despacho de las materias relativas a la protección civil y la gestión integral de riesgos. Programa General de Desarrollo del Distrito Federal 2019-2024, Eje 1: El Gobierno de la Ciudad aplicará todo su empeño para avanzar sustantivamente en la garantía del acceso a la educación, la salud, la vivienda y la protección de los derechos humanos.

1.1.2 Federal

Constitución Política de los Estados Unidos Mexicanos, Artículo 1º, párrafo 5: Queda prohibida toda discriminación motivada por origen étnico o nacional, el género, la edad, las discapacidades, la condición social, las condiciones de salud, la religión, las opiniones, las preferencias sexuales, el estado civil o cualquier otra que atente contra la dignidad humana y tenga por objeto anular o menoscabar los derechos y libertades de las personas. Ley General de Protección Civil: Artículo 94. El Gobierno Federal deberá crear una reserva especial para el sector rural con el propósito de proveer de recursos en forma expedita al Programa de Atención a Contingencias Climatológicas, cuando los recursos asignados en el Presupuesto de Egresos de la Federación se hubiesen agotado.

1.2 ALINEACIÓN DEL PROGRAMA PRESUPUESTARIO

1.2.1 Clasificadores CONAC

- Finalidad: 2
- Función: 7
- Subfunción: 1
- Actividad institucional: 323

1.2.2 Programa de Gobierno

Reducción de las desigualdades

1.2.3 Agenda 2030

1.3 ANTECEDENTES

1.3.1 Relato histórico de atención a la situación problemática

El desarrollo social es una de las funciones más importantes de los gobiernos, pues determina el desarrollo integral, el disfrute y la realización de los derechos y libertades fundamentales de su población, de acuerdo al CONEVAL la pobreza multidimensional es cuando las personas se encuentran privadas alguna de las necesidades para su pleno desarrollo y disfrute de sus derechos como lo son el rezago educativo, carencia por acceso a los servicios de salud, carencia por acceso a la seguridad social, carencia por calidad y espacios de la vivienda, carencia por acceso a los servicios básicos en la vivienda y carencia por acceso a la alimentación nutritiva y de calidad, dicho esto es que en el año 2016 el 26.6 por ciento de las personas que habitan en la Ciudad de México tenían pobreza ya que presentaban alguna de las carencias ya mencionadas, mismas que para el año 2018 aumentaron al 30 por ciento y en el 2020 llegaría hasta el 32.6, para el año 2022 se logró tener una reducción hasta el 24 por ciento. De acuerdo a la Ley orgánica de las Alcaldías en su artículo 114 los programas de gobierno de las Alcaldías deberán ser congruentes con el Plan General de Desarrollo de la Ciudad de México, el Programa General de Ordenamiento Territorial, el Programa de Gobierno de la Ciudad de México y los Programas sectoriales, especiales e institucionales, dado que en el Programa de Gobierno de la Ciudad de México 2019-2024 prioriza los derechos y el bienestar, los programas sociales se han enfocado de manera permanente a disminuir los niveles de pobreza, uno de los



medios que se utilizaron fue el brindar apoyos en especie o monetarios los cuales determinaba cada una de las Alcaldías de acuerdo a sus necesidades específicas. Para el año 2017 se contaban con acciones sociales que en su mayoría realizaban transferencias monetarias determinadas por las Delegaciones las cuales establecían que se hicieran dichas entregas mediante Programas sociales (PS) como: Apoyo económico a estudiantes de secundaria, Apoyo económico a adultos mayores 60 – 64, Apoyo económico a mujeres y hombres con discapacidad, Apoyo económico a deportistas de alto rendimiento, Apoyo económico a niñas y niños, Guardianes de la paz, Multiplicadores de asistencia social para la salud entre otros. En el año 2018 se dio continuación a los programas mismos que buscaban disminuir los niveles de pobreza, aumentando el número de apoyos tanto para reducir el número de problemáticas que la provocan, como aumentando en cantidad los apoyos que se entregaban, pese a todo esto los niveles de pobreza fueron aumentando. Para el 2020 se continuo con las entregas de apoyos para la población, pero pese a que los apoyos fueron enfocados de manera más precisa a las necesidades específica de la de la población y que el número de apoyos aumento de manera importante, la inercia negativa que se tenía de años anteriores aunado al hecho de que las nuevas políticas aun no surtían efecto, dio pie a que la pobreza tuviera un aumento para este año. Otra dimensión de la vulnerabilidad social a la que se enfrenta la población, es la discriminación, que de acuerdo a la Encuesta Nacional sobre Discriminación (ENADIS, INEGI 2022) del total de población de 18 años y más, 23.7 % manifestó haber sido discriminada en los últimos 12 meses por alguna característica o condición personal: tono de piel, manera de hablar, peso o estatura, forma de vestir o arreglo personal, clase social, lugar de residencia, creencias religiosas, sexo, edad, orientación sexual, entre otros. De la población de la diversidad sexual y de género, 37.3 % refirió haber vivido alguna experiencia de discriminación en los últimos 12 meses. De acuerdo a los datos publicados por el CONEVAL, la pobreza en la Ciudad de México para el 2022 tuvo una reducción significativa, esto derivado a que las políticas de apoyos para las personas con carencias sociales mediante la entrega de apoyos determinados por cada alcaldías surtieron un efecto positivo, ya que en este se realizó la entrega de apoyos económicos, entrega de apoyos alimentarios, entrega de apoyos para vivienda, entrega de apoyos para salud y entrega de apoyos para la recreación, los cuales al ya estar enfocados a una pobreza en específico, si bien es cierto que en el 2022 se tuvo una reducción significativa en la parte de la pobreza el problema persiste ya que sigue habiendo 2,230,100 personas que tienen carencias sociales por lo que el programa debe de tener continuidad para seguir disminuyendo estas carencias.

1.3.2 Evolución del programa (nombres de políticas previas)

Como consecuencia del monitoreo, actualización y mejora a este proceso, se ha logrado simplificar la estructura programática asociada a la Matriz de Indicadores de Resultados

1.3.3 Histórico de presupuesto asignado (tabla).

Se señala que el año de inicio de este como Programa presupuestario, fue en 2023 y el presupuesto asignado con un monto de \$65,989,990.00. En el Capítulo de gasto 4000 “Transferencias, Asignaciones, Subsidios y Otras Ayudas”

1.4 PROBLEMATIZACIÓN

1.4.1 Análisis, identificación y descripción del problema (teórico)



1.4.2 Situación actual del problema (estadístico)

Medición multidimensional de la pobreza												
Porcentaje, número de personas y carencias promedio por indicador de pobreza, 2016 - 2022 CONEVAL												
Indicadores	Porcentaje				Miles de personas				Carencias promedio			
	2016	2018	2020	2022**	2016	2018	2020	2022**	2016	2018	2020	2022**
Pobreza												
Población en situación de pobreza	26.6	30.0	32.6	24.0	2,424.7	2,755.9	3,009.4	2,230.1	1.8	1.8	2.0	2.1
Población en situación de pobreza moderada	24.9	28.3	28.3	22.3	2,269.4	2,603.8	2,609.0	2,070.7	1.7	1.8	1.8	2.0
Población en situación de pobreza extrema	1.7	1.7	4.3	1.7	155.2	152.1	400.4	159.4	3.4	3.3	3.3	3.6
Población vulnerable por carencias sociales	27.7	25.2	21.3	26.7	2,524.8	2,314.7	1,970.5	2,488.1	1.6	1.6	1.7	1.8
Población vulnerable por ingresos	7.4	8.6	11.2	8.2	675.3	791.6	1,034.5	762.9	0.0	0.0	0.0	0.0
Población no pobre y no vulnerable	38.3	36.3	34.8	41.1	3,490.6	3,334.0	3,215.7	3,823.4	0.0	0.0	0.0	0.0
Privación social												
Población con al menos una carencia social	54.3	55.1	54.0	50.7	4,949.5	5,070.6	4,979.9	4,718.2	1.7	1.7	1.9	1.9
Población con al menos tres carencias sociales	7.7	8.5	11.7	9.5	705.4	782.2	1,080.1	882.4	3.2	3.2	3.3	3.3
Indicadores de carencia social												
Rezago educativo	8.9	9.4	9.5	9.7	811.3	865.1	878.0	902.5	2.2	2.3	2.4	2.4
Carencia por acceso a los servicios de salud	19.6	20.1	26.7	28.7	1,789.8	1,844.6	2,468.2	2,674.7	2.3	2.3	2.5	2.4
Carencia por acceso a la seguridad social	43.5	43.5	40.7	39.3	3,969.6	3,998.5	3,759.9	3,655.4	1.9	1.9	2.1	2.1
Carencia por calidad y espacios de la vivienda	5.9	5.1	5.1	4.0	538.5	466.9	467.1	375.3	2.5	2.4	2.8	3.0
Carencia por acceso a los servicios básicos en la vivienda	2.1	2.9	3.1	3.4	190.9	268.4	282.2	315.4	2.8	2.5	2.7	2.9
Carencia por acceso a la alimentación nutritiva y de calidad	13.7	15.2	17.8	11.4	1,251.0	1,393.5	1,643.8	1,060.2	2.1	2.1	2.3	2.3
Bienestar económico												
Población con ingreso inferior a la línea de pobreza extrema por ingresos	5.6	6.4	11.8	5.9	509.6	585.2	1,089.2	546.9	2.0	1.9	2.1	2.0
Población con ingreso inferior a la línea de pobreza por ingresos	34.0	38.6	43.8	32.2	3,099.9	3,547.5	4,043.9	2,993.0	1.4	1.4	1.5	1.5

Datos generados por el CONEVAL
https://www.coneval.org.mx/coordinacion/entidades/Paginas/informes_Pobreza_Evaluacion_2022.aspx
 *De acuerdo con los Lineamientos y criterios generales para la definición, identificación y medición de la pobreza (2016) que se pueden consultar en el Diario Oficial de la Federación (https://www.dof.gob.mx/nota_detalle.php?codigo=5542421&fecha=30/10/2016) y la Metodología para la medición multidimensional de la pobreza en México, tercera edición (<https://www.coneval.org.mx/InformesPublicaciones/InformesPublicaciones/Documents/Metodologia-medicion-multidimensional-3er-edicion.pdf>).
 Fuente: estimaciones del CONEVAL con base en la ENIGH 2016, 2018, 2020 y 2022 del INEGI.
 Nota: se utilizan las bases de datos que publicó el INEGI con las proyecciones poblacionales construidas con base en el Marco de Muestreo de Viviendas y los resultados del Censo de Población y Vivienda 2020.
 **Para un mejor análisis de la información 2022, consultar las notas técnicas: https://www.coneval.org.mx/Medicion/MPPaginas/Notas_pobreza_2022.aspx

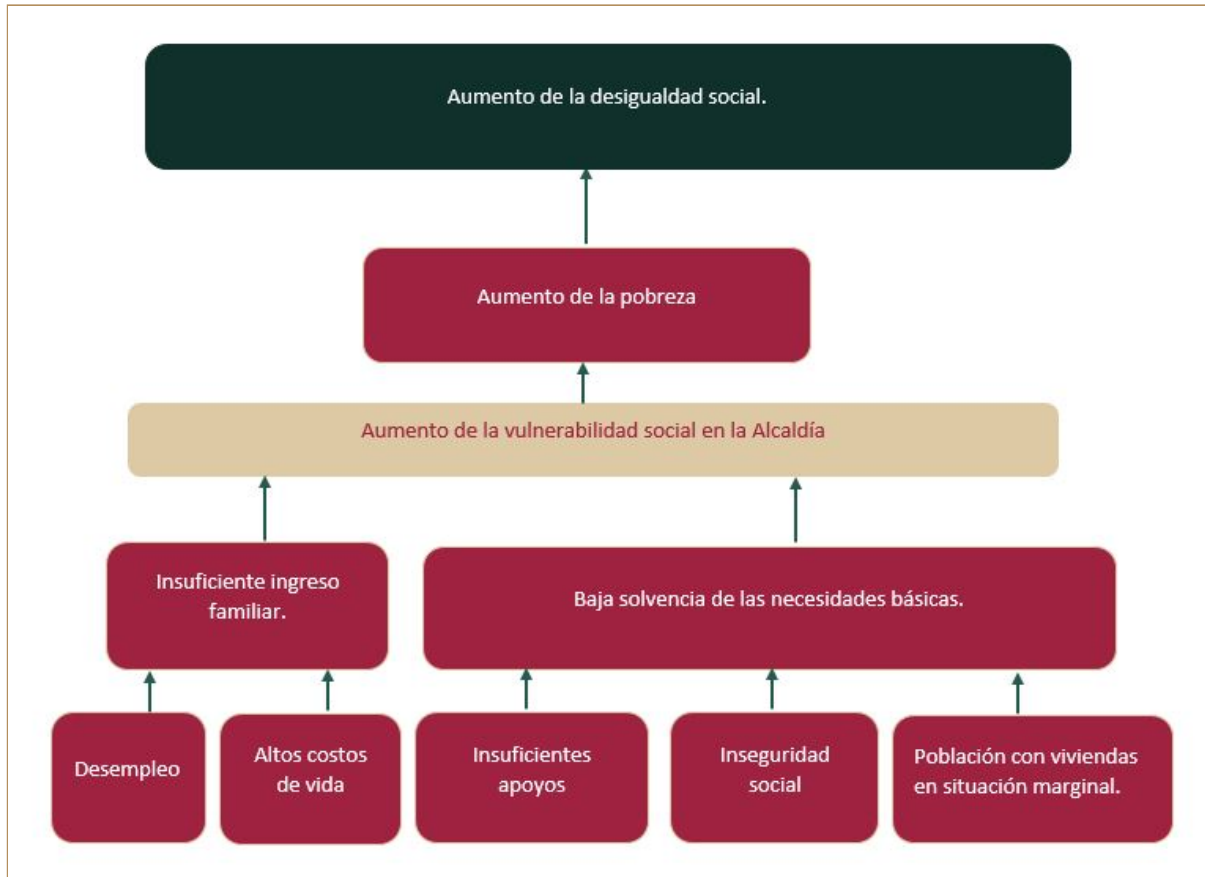
Actualmente el número de habitantes con carencias sociales pasó de 3,009,000 a 2,230,100 millones de personas, reflejando la persistencia del problema de que la población no pueda acceder a uno o más de los servicios básicos esto de acuerdo a los datos del CONEVAL (2022), los datos se pueden consultar en la siguiente tabla.



CAPÍTULO 2: ESTRUCTURACIÓN DE LA METODOLOGÍA DE MARCO LÓGICO

2.1 DEFINICIÓN DEL PROBLEMA (Resumen de la problemática)

2.1.1 Árbol del problema (imagen).



2.1.2 Análisis de las causas del problema.

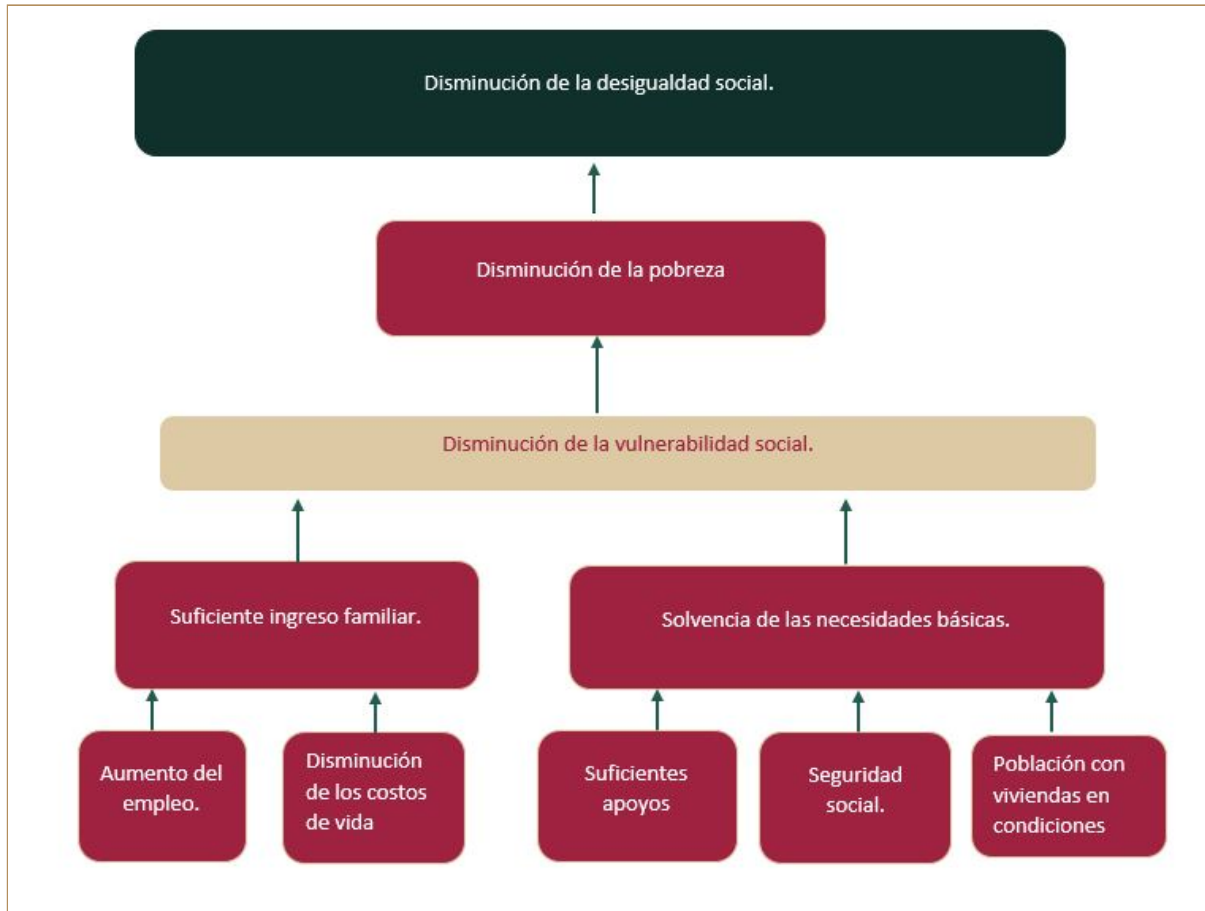
El Programa tiene planeado atender en un periodo determinado de tiempo, el cual puede ser anual, sexenal, etc. Cabe destacar que ésta cifra puede ser igual a la población potencial.

2.1.3 Análisis de los efectos del problema.

La población total que presenta la necesidad y/o problema que justifica el Programa y por tanto pudiera ser elegible para su atención.

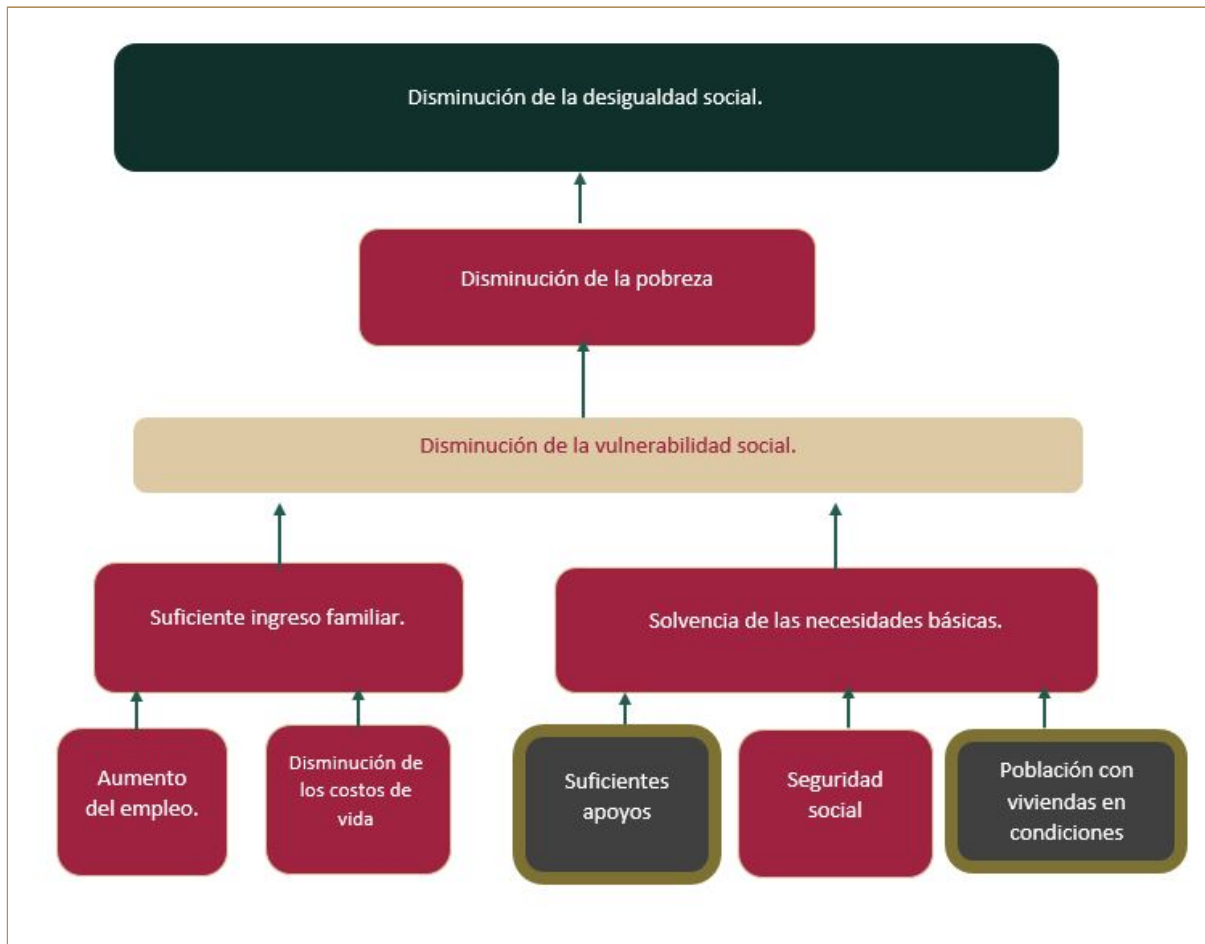
2.2 DEFINICIÓN DE OBJETIVOS

2.2.1 Árbol de objetivos (imagen)



2.3 SELECCIÓN DE ALTERNATIVAS

2.3.1 Propuesta de atención al problema

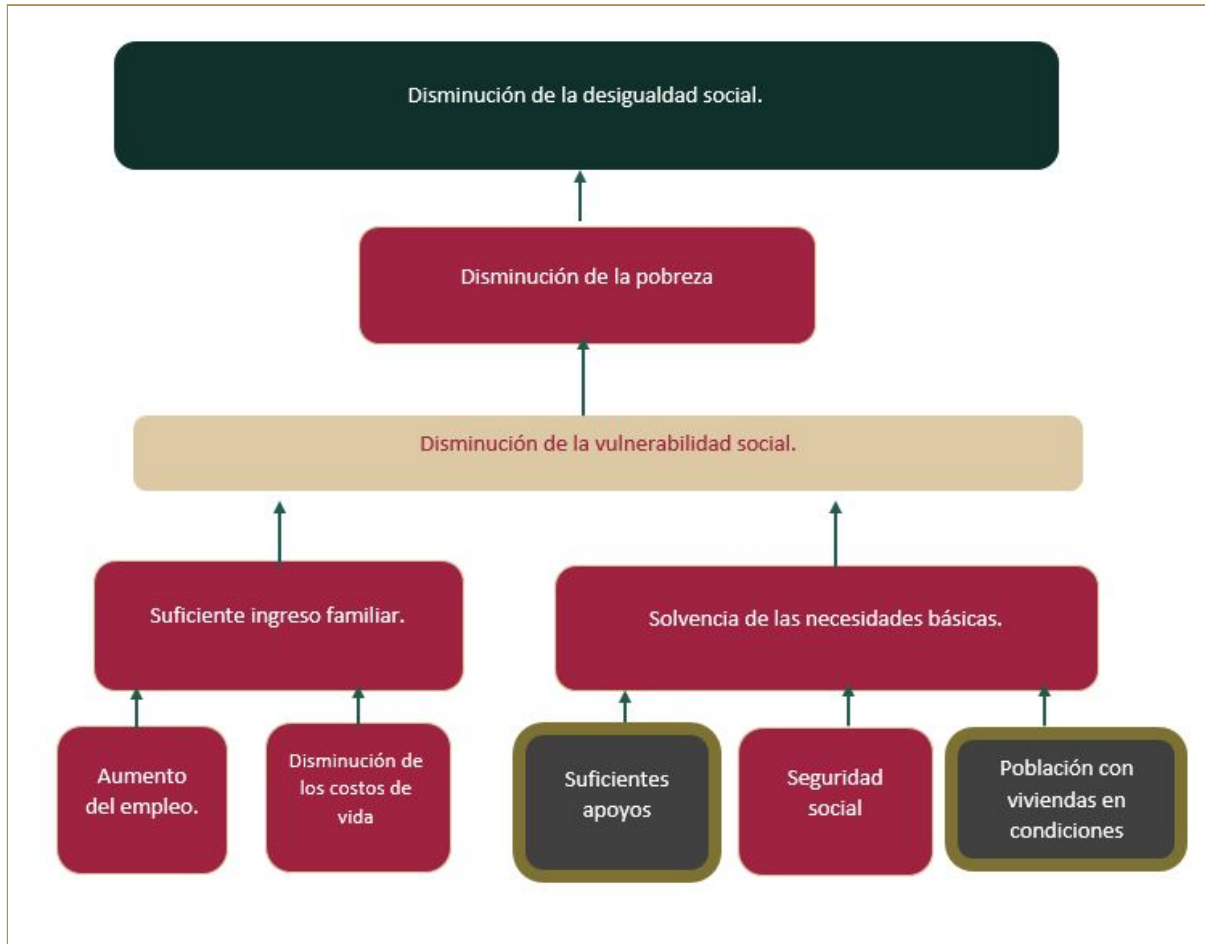


2.3.2 Mecanismos de atención al problema

Programa de Gobierno de la Ciudad de México Eje 1. Igualdad y Derechos 6. Derecho a la Igualdad e Inclusión El programa se enmarca en la Constitución Política de la Ciudad de México; principalmente, en los Artículos: 6. Ciudad de libertades y derechos, 7. Ciudad democrática, 9. Ciudad solidaria, 11. Ciudad incluyente, 12. Derecho a la Ciudad, 14. Ciudad segura, 24. De la ciudadanía, 25. Democracia directa, 26. Democracia participativa, que se refieren a los siguientes derechos y garantías: a la autodeterminación e integridad personal, libertad de expresión, reunión y asociación, a una vida digna, al uso, usufructo y disfrute pleno de la ciudad, a una vida libre de violencia, a la convivencia pacífica y solidaria, a vivir en un entorno seguro, a la seguridad ciudadana, a una buena administración pública, a un gobierno democrático, así mismo a la creación de espacios de participación ciudadana y para la construcción de ciudadanía, a incidir en las decisiones públicas y en la formulación, ejecución, evaluación y control del ejercicio de la función pública; todo esto a favor de los derechos de todas las personas sin discriminación ninguna, y respetando el derecho de los pueblos y barrios originarios y de las comunidades indígenas residentes. Agenda 2030 en su objetivo 5 Reducción de las desigualdades Meta 2.2 De aquí a 2030, potenciar y promover la inclusión social, económica y política de todas las personas, independientemente de su edad, sexo, discapacidad, raza, etnia, origen, religión o situación económica u otra condición. Eje de gobierno Alcaldía Tlalpan: Eje 3. Tlalpan Desarrollo Social Incluyente con Igualdad de Oportunidades 3. Igualdad de Género y Diversidad Sexual.

2.3.3 Descripción de similitudes y complementariedades con otros programas

El Pp U048 “Apoyos sociales” contribuye a la disminución del impacto para la población con carencias sociales en las Alcaldías de la Ciudad de México en ese sentido, cuenta con complementariedades con los programas presupuestarios S210 Programa uniformes y útiles escolares gratuitos, S224 Beca Pilares bienestar, S227 Bienestar para niñas y niños, mi beca para empezar, S226 Beca Leona Vicario y S234 Programa de apoyo para el bienestar familiar, derivado a que estos programas sociales entregan apoyos económicos y en especie.



2.4 COBERTURA DEL PROGRAMA Y CARACTERIZACIÓN DE LA POBLACIÓN O ÁREA DE ENFOQUE

2.4.1 Descripción de la cobertura del programa

Se ejecutará el Programa presupuestario U048 “Apoyos sociales” con la entrega de apoyos económicos y en especie, para las personas con una o más carencias sociales, con la capacidad de atender 34,508 personas, influyendo en la reducción del rezago y la desigualdad social.

2.4.2 Definición y caracterización de la población o área de enfoque que padece el problema

Las personas habitantes de la alcaldía con carencias sociales las cuales ascienden a 570,245 personas de entre 15 a 29 años, que vive en Tlalpan, INEGI (2020). Representando un 50.32% hombres y 49.67% mujeres.

Se actualiza de manera anual.



2.5 ANÁLISIS DE INVOLUCRADOS

2.5.1 Matriz de expectativas-fuerzas (actores internos y externos)

- Actores Internos:
Dirección de Protección Civil
- Interés / Expectativa:
5
- Importancia para la Operación del Programa (A): 5
- Fuerza para Defender Intereses (B): 5
- Posición (A*B): 25

2.5.2 Descripción del interés de los actores involucrados

Alcaldías Organismos no gubernamentales Sector público organismos gubernamentales



2.6 ESQUEMATIZACIÓN DEL PROGRAMA

2.6.1 Estructura Analítica

<p>Efectos (Problemática)</p> <p>Disminución de la temperatura en temporada invernal que afecta a la población vulnerable</p>	<p>Fines (Solución)</p> <p>Generar programas de apoyo a personas en vulnerabilidad y generar una educación ambiental</p>
<p>Problema (Población)</p> <p>Habitantes de los Pueblos Originarios de la Alcaldía Tlalpan.</p>	<p>Objetivo (Población Objetivo)</p> <p>63,150 habitantes de los Pueblos Originarios, con índice de Desarrollo Social bajo</p>
<p>Descripción del Problema (Problemática)</p> <p>Carecen de Programas Sociales que brinden atención oportuna a sus necesidades.</p>	<p>Descripción del Resultado Esperado (Solución)</p> <p>Atender de manera preventiva un riesgo que puede ser vital, en la salud de los habitantes de Tlalpan, ante el impacto de Fenómenos Hidrometeorológicos en Temporada Invernal.</p>
<p>Magnitud (Línea Base)</p> <p>22 % de los Habitantes que viven en condiciones de alta y muy alta marginación social</p>	<p>Magnitud (Resultado Esperado)</p> <p>Atender de manera preventiva un riesgo que puede ser vital, en la salud de los habitantes de Tlalpan, ante el impacto de Fenómenos Hidrometeorológicos en Temporada Invernal.</p>
<p>Causas (Problemática)</p> <p>-Sobre explotación de los recursos naturales, los cuales generan un desequilibrio en las temperaturas registradas en la Ciudad de México - Falta de educación y cultura ambiental -Falta de recursos económicos para adquirir cobijas y chamarras dentro de la Población Vulnerable en los Pueblos Originarios</p>	<p>Medios (Solución)</p> <p>1 Utilizar energías renovables y amigables con el medio ambiente. 2. Implementación de cursos y talleres para concientizar sobre el uso de la Tecnologías 3. Generar programas de apoyo a personas en vulnerabilidad.</p>



2.6.2 Vinculación de la estructura analítica con los objetivos de la MIR

Estructura analítica del programa presupuestario		MIR	
Problemática	Solución	Nivel	Resumen Narrativo
<p>Efectos</p> <p>Disminución de la temperatura en temporada invernal que afecta a la población vulnerable</p>	<p>Fines</p> <p>Generar programas de apoyo a personas en vulnerabilidad y generar una educación ambiental</p>	Fin	Contribuir a consolidar acciones de prevención, promoción a la salud y promoción de enfermedades mediante la distribución de cobijas y chamarras.
<p>Problema (Población)</p> <p>Habitantes de los Pueblos Originarios de la Alcaldía Tlalpan.</p>	<p>Objetivo (Población Objetivo)</p> <p>63,150 habitantes de los Pueblos Originarios, con índice de Desarrollo Social bajo</p>	Propósito	Disminuir el número de enfermedades crónicas respiratorias y aumentar la calidad de vida
<p>Descripción del Problema</p> <p>Carecen de Programas Sociales que brinden atención oportuna a sus necesidades.</p>	<p>Descripción del Resultado Esperado</p> <p>Atender de manera preventiva un riesgo que puede ser vital, en la salud de los habitantes de Tlalpan, ante el impacto de Fenómenos Hidrometeorológicos en Temporada Invernal.</p>	Componentes	Educación Ambiental, entrega de cobijas y chamarras.
<p>Magnitud (Línea Base)</p> <p>22 % de los Habitantes que viven en condiciones de alta y muy alta marginación social</p>	<p>Magnitud (Resultado Esperado)</p> <p>Atender de manera preventiva un riesgo que puede ser vital, en la salud de los habitantes de Tlalpan, ante el impacto de Fenómenos Hidrometeorológicos en Temporada Invernal.</p>	Actividades	-Generar para la identificación de necesidades.



Estructura analítica del programa presupuestario		MIR	
Problemática	Solución	Nivel	Resumen Narrativo
<p>Causas</p> <p>-Sobre explotación de los recursos naturales, los cuales generan un desequilibrio en las temperaturas registradas en la Ciudad de México</p> <p>-Falta de educación y cultura ambiental</p> <p>-Falta de recursos económicos para adquirir cobijas y chamarras dentro de la Población Vulnerable en los Pueblos Originarios</p>	<p>Medios</p> <p>1 Utilizar energías renovables y amigables con el medio ambiente.</p> <p>2. Implementación de cursos y talleres para concientizar sobre el uso de la Tecnologías</p> <p>3. Generar programas de apoyo a personas en vulnerabilidad.</p>	<p>Actividades</p>	<p>-Generar para la identificación de necesidades. -Generar brigadas para proporcionar el recurso en especie.</p>



2.6.3 Enfoque de sustentabilidad

No aplica, toda vez que este Programa Presupuestario no tiene objetivos que contribuyan al medio ambiente.



CAPÍTULO 3: APLICACIÓN DE LA ESTRATEGIA DE INTERVENCIÓN



3.1 DESCRIPCIÓN DEL PROGRAMA

3.1.1 Desarrollo del problema tras la implementación del programa (prospectiva a mediano plazo)

Derivado de la ejecución del programa U048 “Apoyos sociales”, se dotará a los habitantes de la Alcaldía se entregarán ayudas económicas y/o en especie para contribuir a minimizar las carencias sociales económicas, alimentarias, de vivienda, salud y recreación, Así mismo se apoyará a la comunidad LGTBTTTIQA+, a través de servicios de atención psicológica y jurídica en materia de violencia de género, previniendo que su condición de vulnerabilidad empeore lo cual les permitirá gozar de una vida digna.

3.1.2 Descripción y esquematización de la mecánica operativa

3.1.3 Perfil, criterios de selección y elegibilidad de la población objetivo

La Alcaldía Tlalpan tiene como finalidad promover una relación de proximidad y cercanía del Gobierno con la población, así como facilitar la participación ciudadana en el proceso de toma de decisiones y en el control de los asuntos públicos es por eso que coadyuva a la aplicación de los siguientes Derechos Humanos: D08 Derecho a la libertad de pensamiento y de expresión: Es el derecho a que se garantice el más amplio acceso a la búsqueda de información, así como de recibir y difundir ideas y opiniones propias o de terceros, a través de cualquier medio apropiado de comunicación que permita hacerlas llegar al mayor número de destinatarios. D30 Derecho de asociación: Es el derecho por el cual toda persona puede integrarse con otras, libremente y de modo permanente, en función de determinados objetivos o finalidades, las mismas que deben tener una finalidad lícita y conforme a la ley. D35 Derecho de reunión: Es la libertad pública individual que faculta a un grupo de personas a concurrir temporalmente en un mismo lugar, pacíficamente y sin armas, para cualquier finalidad lícita y conforme a la ley.

No aplica, toda vez que este Programa Presupuestario no tiene objetivos que contribuyan al medio ambiente.

3.1.4 Presupuesto anual, origen de los recursos y desagregación por capítulo de gasto

\$0.00

- Clave: 15OC30 - NO ETIQUETADO RECURSOS FEDERALES-PARTICIPACIONES A ENTIDADES FEDERATIVAS Y MUNICIPIOS-FONDO DE COMPENSACIÓN DEL IMPUESTO DE AUTOMÓVILES NUEVOS (ISAN) -2023-ORIGINAL DE LA URG

3.1.5 Estimación trimestral de las metas de indicadores

Ficha Fin	Periodo (según la frecuencia de medición): Trimestral		
Valor 1			
Indicador (relativo): 1	Numerador (absoluto): 4500	Denominador (universo de cobertura): 219301	Periodo al que corresponde el valor: Trimestral
Valor 2			



Indicador (relativo): 1	Numerador (absoluto): 2600	Denominador (universo de cobertura): 219301	Periodo al que corresponde el valor: Trimestral
----------------------------	-------------------------------	--	--

Valor 3

Indicador (relativo): 1	Numerador (absoluto): 500	Denominador (universo de cobertura): 219301	Periodo al que corresponde el valor: Trimestral
----------------------------	------------------------------	--	--

Valor 4

Indicador (relativo): 1	Numerador (absoluto): 219301	Denominador (universo de cobertura): 219301	Periodo al que corresponde el valor: Trimestral
----------------------------	---------------------------------	--	--

Ficha Propósito

Periodo (según la frecuencia de medición):
Trimestral

Valor 1

Indicador (relativo): 1	Numerador (absoluto): 1	Denominador (universo de cobertura): 1	Periodo al que corresponde el valor: Trimestral
----------------------------	----------------------------	---	--

Valor 2

Indicador (relativo): 1	Numerador (absoluto): 1	Denominador (universo de cobertura): 1	Periodo al que corresponde el valor: Trimestral
----------------------------	----------------------------	---	--

Valor 3

Indicador (relativo): 1	Numerador (absoluto): 1	Denominador (universo de cobertura): 1	Periodo al que corresponde el valor: Trimestral
----------------------------	----------------------------	---	--

Valor 4

Indicador (relativo): 1	Numerador (absoluto): 1	Denominador (universo de cobertura): 1	Periodo al que corresponde el valor: Trimestral
----------------------------	----------------------------	---	--

Componente 1

Periodo (según la frecuencia de medición):
Trimestral



Valor 1			
Indicador (relativo): 1	Numerador (absoluto): 1	Denominador (universo de cobertura): 1	Periodo al que corresponde el valor: Trimestral
Valor 2			
Indicador (relativo): 1	Numerador (absoluto): 1	Denominador (universo de cobertura): 1	Periodo al que corresponde el valor: Trimestral
Valor 3			
Indicador (relativo): 1	Numerador (absoluto): 1	Denominador (universo de cobertura): 1	Periodo al que corresponde el valor: Trimestral
Valor 4			
Indicador (relativo): 1	Numerador (absoluto): 1	Denominador (universo de cobertura): 1	Periodo al que corresponde el valor: Trimestral

Actividad 1 del Componente 1	Periodo (según la frecuencia de medición): Trimestral
------------------------------	--

Valor 1			
Indicador (relativo): 1	Numerador (absoluto): 1	Denominador (universo de cobertura): 1	Periodo al que corresponde el valor: Bimestral
Valor 2			
Indicador (relativo): 1	Numerador (absoluto): 1	Denominador (universo de cobertura): 1	Periodo al que corresponde el valor: Bimestral
Valor 3			
Indicador (relativo): 1	Numerador (absoluto): 1	Denominador (universo de cobertura): 1	Periodo al que corresponde el valor: Bimestral
Valor 4			



Indicador (relativo): 1	Numerador (absoluto): 1	Denominador (universo de cobertura): 1	Periodo al que corresponde el valor: Bimestral
-------------------------------	-------------------------------	--	--



BIBLIOGRAFÍA

[Fuente: AEFCM, Estadísticas: Primarias y Secundarias Generales, Ciclo Escolar 2021-2022].

[Fuente: Evalúa, Ciudad de México 2020. Un diagnóstico de la desigualdad socio territorial]

(INEGI, 2020).

Índice de Desarrollo Social (IDS) de la Ciudad de México



Alineación Programa de Gobierno 2019- 2024		2. Ciudad Sustentable 1.1 Derecho a la educación 1.1.3 Fortalecer y ampliar la cobertura de la educación media superior en las demarcaciones periféricas				Alineación al Objetivo del Desarrollo Sostenible		10 Reducción de las desigualdades				
Programa presupuestario		U048		Apoyos sociales		Unidad Responsable		Alcaldía Tlalpan				
Clasificación Funcional												
Finalidad		2	Función				7	Subfunción:	1	Actividad Institucional:		323
Resultados												
							META ANUAL					
NIVEL	Objetivos	Nombre del Indicador	Definición	Método de cálculo	Unidad de medida	Tipo-Dimensión-Frecuencia	Indicador	Numerador	Denominador	Medios de Verificación	Supuestos	
FIN	Contribuir al Desarrollo Social de Tlalpan, mediante el desarrollo de acciones sociales de apoyo a poblaciones prioritarias.	Índice de Desarrollo Social en Tlalpan	• Contribuir al Desarrollo Social de Tlalpan, mediante el desarrollo de acciones sociales de apoyo a poblaciones prioritarias• Ofrecer cursos para el desarrollo de habilidades para el trabajo, por medio de personas beneficiarias facilitadoras de servicios	• Se utiliza el método de Necesidades Básicas Insatisfechas que forma parte del Método de Medición Integral de la Pobreza de la Ciudad de México, que permite medir las carencias de una población y caracterizar su pobreza. Los datos obtenidos para el IDS fueron calculados con base al Censo de Población y Vivienda 2020 del Instituto Nacional de Estadística y Geográfica (INEGI)	PORCENTAJE	Estratégico / Eficacia / Ascendente	0	0	0	Area Ejecutora : Instalaciones de la Dirección General de Desarrollo Social ; Registros de Beneficiarios, Encuestas, Listas de Asistencia , Informes de Avance Trimestral.	Mejorar , eficiente y maximizar los servicios proporcionados a las población Tlalpense.	
PROPÓSITO	Contribuir a promover la actividad física en niñas y niños de Tlalpan de entre 3 y 6 años 11 meses de edad, por medio de proporcionarles tenis y sesiones de activación física.	Porcentaje de niñas y niños de Tlalpan de entre 3 y 6 años 11 meses que recibieron un par de tenis en su activación física, respecto al total de niños que lo solicitaron.	Contribuir a promover la actividad física en niñas y niños de Tlalpan de entre 3 y 6 años 11 meses de edad, por medio de proporcionarles tenis y sesiones de activación física.	(Número de niñas y niños de Tlalpan de entre 3 y 6 años 11 meses que recibieron un par de tenis en su activación física / Número de niñas y niños de Tlalpan de entre 3 y 6 años 11 meses que solicitaron un par de tenis) *100	PORCENTAJE	Estratégico / Eficacia / Ascendente	1	2000	2000	Area Ejecutora : Instalaciones de la Dirección General de Desarrollo Social ; Registros de Beneficiarios, Encuestas, Listas de Asistencia , Informes de Avance Trimestral.	Mejorar , eficiente y maximizar los servicios proporcionados a las población Tlalpense.	
COMPONENTE 1	Entregar un par de tenis a niñas y niños de Tlalpan de entre 3 y 6 años 11 meses.	Porcentaje de par de tenis entregados con respecto a los solicitados	: Entregar un par de tenis a niñas y niños de Tlalpan de entre 3 y 6 años 11 meses.	(Número de tenis entregados / (Número de tenis solicitados) *100	PORCENTAJE	Estratégico / Eficacia / Ascendente	1	2000	2000	Area Ejecutora : Instalaciones de la Dirección General de Desarrollo Social ; Registros de Beneficiarios, Encuestas, Listas de Asistencia , Informes de Avance Trimestral.	Mejorar , eficiente y maximizar los servicios proporcionados a las población Tlalpense.	
Actividad 1 Componente 1	Integrar expedientes completos de la acción social Pasos firmes 2023	Porcentaje de expedientes completos de Pasos firmes 2023	Integrar expedientes completos de la acción social Pasos firmes 2023	(Número de expedientes completos integrados / Número de expedientes programados) *100	PORCENTAJE	Gestión / Eficacia / Ascendente	1	2000	2000	Area Ejecutora : Instalaciones de la Dirección General de Desarrollo Social ; Registros de Beneficiarios, Encuestas, Listas de Asistencia , Informes de Avance Trimestral.	Mejorar , eficiente y maximizar los servicios proporcionados a las población Tlalpense.	



ANEXOS



Ficha Fin

Datos de identificación del programa presupuestario (Pp)

Unidad responsable del Pp: Alcaldía Tlalpan

Clasificación del Pp: U048

Denominación del Pp: Apoyos sociales

Nombre de la Matriz: U048 Apoyos sociales

Alineación con el PGD y sus programas derivados

Plan General de Desarrollo de la Ciudad de México

Eje de política pública al que contribuye el Pp

Programas del Plan General de Desarrollo de la Ciudad de México

Tipo de Programa

No disponible

Programa

Objetivo del Programa

Alineación con objetivos del desarrollo sostenible

Objetivo al que contribuye el Pp

10 - Reducción de las desigualdades

Alineación con el programa de Gobierno de la Ciudad de México

Eje de política pública al que contribuye el Pp

2. Ciudad Sustentable

Matriz de indicadores para resultados

Resumen narrativo

Contribuir al Desarrollo Social de Tlalpan, mediante el desarrollo de acciones sociales de apoyo a poblaciones prioritarias.

Nivel en la Matriz de Marco Lógico

FICHA FIN

Datos de identificación del indicador

Nombre del indicador	Dimensión del indicador
Índice de Desarrollo Social en Tlalpan	Eficacia



<p>Tipo de indicador para resultados</p> <p>Estratégico</p>	<p>Definición del indicador</p> <ul style="list-style-type: none"> • Contribuir al Desarrollo Social de Tlalpan, mediante el desarrollo de acciones sociales de apoyo a poblaciones prioritarias • Ofrecer cursos para el desarrollo de habilidades para el trabajo, por medio de personas beneficiarias facilitadoras de servicios
<p>Tipo valor de la meta</p> <p>Relativo</p>	<p>Unidad de medida</p> <p>PORCENTAJE</p>
<p>Método de Cálculo</p> <ul style="list-style-type: none"> • Se utiliza el método de Necesidades Básicas Insatisfechas que forma parte del Método de Medición Integral de la Pobreza de la Ciudad de México, que permite medir las carencias de una población y caracterizar su pobreza. Los datos obtenidos para el IDS fueron calculados con base al Censo de Población y Vivienda 2020 del Instituto Nacional de Estadística y Geográfica (INEGI) 	
<p>Desagregación Geográfica</p> <p>Alcaldías</p>	<p>Frecuencia de medición</p> <p>Trimestral</p>

Serie de información disponible

Información disponible

El acceso a bienes y servicios que propician que las poblaciones prioritarias mantengan una perspectiva igualitaria, para mujeres y hombres en sus condiciones y oportunidades y no se vean afectados por condiciones de vulnerabilidad social.

Criterios CREMAA

Característica	Clasificación	Justificación
Claridad	No	El indicador es preciso y de fácil comprensión por usuarios no especializados, pues su formulación es sencilla.
Relevancia	No	El indicador aporta información respecto a los efectos que tienen las acciones del Programa sobre los objetivos que este se ha planteado en el ejercicio presupuestal reportado, a su vez permite observar tendencias acerca de los impactos del Programa sobre la problemática que éste atiende en el mediano y largo plazo.
Economía	No	El indicador no requiere recursos adicionales para su medición, pues la información se obtiene del desarrollo cotidiano del programa.



Monitoreable	No	Se calcula a partir de las bases de datos generadas durante la operación del programa, por lo que se tienen datos a lo largo del ciclo presupuestal que permiten dar seguimiento al comportamiento del indicador.
Adecuado	No	Se considera que el indicador es preciso para estimar el logro del objetivo.
Aporte Marginal	No	El indicador proporciona información adicional a los demás indicadores.

Viabilidad de la meta

Meta acumulable	Comportamiento del Indicador
No	Ascendente
Factibilidad de la meta	Justificación de la Factibilidad
Si	Considerando que se cuenta con esfuerzo de los tres órdenes de gobierno para aumentar el desarrollo social en Tlalpan, los alcances de las intervenciones tienden a ser limitados, principalmente porque el desarrollo social es multifactorial en el que influyen el contexto económico, social global y situaciones coyunturales de vulnerabilidad.

Línea Base

¿Tiene línea base?	Año
No	Sin dato disponible
Denominador (universo de cobertura)	Justificación línea base
Sin dato disponible	Sin dato disponible
Periodo al que corresponde el valor	Justificación línea base
Sin dato disponible	Sin dato disponible

Parámetros de semaforización

Tipo de valor



Relativo

Umbral Verde (Mínimo): 0.9	Umbral Verde (Máximo): 1
Umbral Amarillo (Mínimo): 0.8	Umbral Amarillo (Máximo): 0.89
Umbral Rojo (Mínimo): 0.6	Umbral Rojo (Máximo): 0.79

Metas del ciclo presupuestario

Periodo (según la frecuencia de medición)

Trimestral

Valor 1	
Indicador (relativo): 1	Numerador (absoluto): 4500
Denominador (universo de cobertura): 219301	Periodo al que corresponde el valor: Trimestral
Valor 2	
Indicador (relativo): 1	Numerador (absoluto): 2600
Denominador (universo de cobertura): 219301	Periodo al que corresponde el valor: Trimestral
Valor 3	
Indicador (relativo): 1	Numerador (absoluto): 500
Denominador (universo de cobertura): 219301	Periodo al que corresponde el valor: Trimestral
Valor 4	
Indicador (relativo): 1	Numerador (absoluto): 219301
Denominador (universo de cobertura): 219301	Periodo al que corresponde el valor: Trimestral

Características de las variables

Variable 1



Nombre de la variable: CCEV= Carencia de Calidad y Espacio de la Vivienda CASSSM=Carencia en Acceso a Seguridad Social y Servicio Médico RE=Rezago Educativo CBD=Carencia de Bienes Durables CAS=Carencia en Adecuación Sanitaria CAE Carencia en Adecuación Energética	
Descripción de la variable: CCEV= Carencia de Calidad y Espacio de la Vivienda CASSSM=Carencia en Acceso a Seguridad Social y Servicio Médico RE=Rezago Educativo CBD=Carencia de Bienes Durables CAS=Carencia en Adecuación Sanitaria CAE Carencia en Adecuación Energética	
Unidad de medida: PORCENTAJE	Desagregación Geográfica: Alcaldía
Frecuencia: Trimestral	Método de recopilación de datos: Explotación de registros administrativos
Fecha de disponibilidad de la información: 17/09/2023	
Variable 2	
Nombre de la variable: CCEV= Carencia de Calidad y Espacio de la Vivienda CASSSM=Carencia en Acceso a Seguridad Social y Servicio Médico RE=Rezago Educativo CBD=Carencia de Bienes Durables CAS=Carencia en Adecuación Sanitaria CAE Carencia en Adecuación Energética	
Descripción de la variable: CCEV= Carencia de Calidad y Espacio de la Vivienda CASSSM=Carencia en Acceso a Seguridad Social y Servicio Médico RE=Rezago Educativo CBD=Carencia de Bienes Durables CAS=Carencia en Adecuación Sanitaria CAE Carencia en Adecuación Energética	
Unidad de medida: PORCENTAJE	Desagregación Geográfica: Alcaldía
Frecuencia: Trimestral	Método de recopilación de datos: Explotación de registros administrativos
Fecha de disponibilidad de la información: 15/09/2023	

Serie estadística

Serie 1	
Ciclo serie: 2023	Valor serie: 100
Período de la serie (inicio): Enero	Período de la serie (fin): Diciembre



Contacto Indicador

Nombre: Edgar Antonio
Apellido Paterno: Hernández
Apellido Materno: Martínez
Área: Dirección de Atención a Grupos Prioritarios
Puesto: Director
Correo electrónico: 5554831500
Teléfono: 5554831500
Extensión: 5924

Ficha Propósito

Datos de identificación del programa presupuestario (Pp)

Unidad responsable del Pp: Alcaldía Tlalpan

Clasificación del Pp: U048

Denominación del Pp: Apoyos sociales

Nombre de la Matriz: U048 Apoyos sociales

Alineación con el PGD y sus programas derivados

Plan General de Desarrollo de la Ciudad de México

Eje de política pública al que contribuye el Pp

Programas del Plan General de Desarrollo de la Ciudad de México

Tipo de Programa

No disponible

Programa

Objetivo del Programa

Alineación con objetivos del desarrollo sostenible

Objetivo al que contribuye el Pp

10 - Reducción de las desigualdades

Alineación con el programa de Gobierno de la Ciudad de México

Eje de política pública al que contribuye el Pp

2. Ciudad Sustentable

Matriz de indicadores para resultados

Resumen narrativo



Contribuir a promover la actividad física en niñas y niños de Tlalpan de entre 3 y 6 años 11 meses de edad, por medio de proporcionarles tenis y sesiones de activación física.

Nivel en la Matriz de Marco Lógico

FICHA PROPÓSITO

Datos de identificación del indicador

<p>Nombre del indicador</p> <p>Porcentaje de niñas y niños de Tlalpan de entre 3 y 6 años 11 meses que recibieron un par de tenis en su activación física, respecto al total de niños que lo solicitaron.</p>	<p>Dimensión del indicador</p> <p>Eficacia</p>
<p>Tipo de indicador para resultados</p> <p>Estratégico</p>	<p>Definición del indicador</p> <p>Contribuir a promover la actividad física en niñas y niños de Tlalpan de entre 3 y 6 años 11 meses de edad, por medio de proporcionarles tenis y sesiones de activación física.</p>
<p>Tipo valor de la meta</p> <p>Relativo</p>	<p>Unidad de medida</p> <p>PORCENTAJE</p>
<p>Método de Cálculo</p> <p>(Número de niñas y niños de Tlalpan de entre 3 y 6 años 11 meses que recibieron un par de tenis en su activación física / Número de niñas y niños de Tlalpan de entre 3 y 6 años 11 meses que solicitaron un par de tenis) *100</p>	
<p>Desagregación Geográfica</p> <p>Alcaldías</p>	<p>Frecuencia de medición</p> <p>Trimestral</p>

Serie de información disponible

Información disponible

No existe variación de datos en este indicador

Criterios CREMAA

Característica	Clasificación	Justificación
Claridad	No	El indicador es preciso y de fácil comprensión por usuarios no especializados, pues su formulación es sencilla.



Relevancia	No	El indicador aporta información respecto a los efectos que tienen las acciones del Programa sobre los objetivos que este se ha planteado en el ejercicio presupuestal reportado, a su vez permite observar tendencias acerca de los impactos del Programa sobre la problemática que éste atiende en el mediano y largo plazo.
Economía	No	El indicador no requiere recursos adicionales para su medición, pues la información se obtiene del desarrollo cotidiano del programa.
Monitoreable	No	Se calcula a partir de las bases de datos generadas durante la operación del programa, por lo que se tienen datos a lo largo del ciclo presupuestal que permiten dar seguimiento al comportamiento del indicador.
Adecuado	No	Se considera que el indicador es preciso para estimar el logro del objetivo.
Aporte Marginal	No	El indicador proporciona información adicional a los demás indicadores.

Viabilidad de la meta

Meta acumulable	Comportamiento del Indicador
Si	Ascendente
Factibilidad de la meta	Justificación de la Factibilidad
Si	Considerando que en la Alcaldía Tlalpan hay 33,932 niñas entre 3 y 6 años 11 meses de edad, que proporcionalmente 50% viven en zonas con índice de bajo y muy bajo desarrollo social se puede cubrir la población objetivo de 2,000 niñas y niños que soliciten un par de tenis para el fomento al deporte

Línea Base

¿Tiene línea base?	Año
Si	2023
1.0000	Denominador (universo de cobertura)
	2000



Periodo al que corresponde el valor	Justificación línea base
JUNIO - AGOSTO	Contribuir a promover la actividad física A 2000 niñas y niños de Tlalpan de entre 3 y 6 años 11 meses de edad, por medio de proporcionarles tenis y sesiones de activación física

Parámetros de semaforización

Tipo de valor

Relativo

Umbral Verde (Mínimo): 0.9	Umbral Verde (Máximo): 1
Umbral Amarillo (Mínimo): 0.8	Umbral Amarillo (Máximo): 0.89
Umbral Rojo (Mínimo): 0.6	Umbral Rojo (Máximo): 0.79

Metas del ciclo presupuestario

Periodo (según la frecuencia de medición)

Trimestral

Valor 1	
Indicador (relativo): 1	Numerador (absoluto): 1
Denominador (universo de cobertura): 1	Periodo al que corresponde el valor: Trimestral
Valor 2	
Indicador (relativo): 1	Numerador (absoluto): 1
Denominador (universo de cobertura): 1	Periodo al que corresponde el valor: Trimestral
Valor 3	
Indicador (relativo): 1	Numerador (absoluto): 1
Denominador (universo de cobertura): 1	Periodo al que corresponde el valor: Trimestral
Valor 4	



Indicador (relativo): 1	Numerador (absoluto): 1
Denominador (universo de cobertura): 1	Periodo al que corresponde el valor: Trimestral

Características de las variables

Variable 1	
Nombre de la variable: Contribuir a promover la actividad física en niñas y niños de Tlalpan	
Descripción de la variable: Contribuir a promover la actividad física en niñas y niños de Tlalpan de entre 3 y 6 años 11 meses de edad, por medio de proporcionarles tenis y sesiones de activación física.	
Unidad de medida: PORCENTAJE	Desagregación Geográfica: Alcaldía
Frecuencia: Trimestral	Método de recopilación de datos: Explotación de registros administrativos
Fecha de disponibilidad de la información: 15/09/2023	
Variable 2	
Nombre de la variable: Contribuir a promover la actividad física en niñas y niños de Tlalpan	
Descripción de la variable: Contribuir a promover la actividad física en niñas y niños de Tlalpan de entre 3 y 6 años 11 meses de edad, por medio de proporcionarles tenis y sesiones de activación física.	
Unidad de medida: PORCENTAJE	Desagregación Geográfica: Alcaldía
Frecuencia: Trimestral	Método de recopilación de datos: Explotación de registros administrativos
Fecha de disponibilidad de la información: 15/09/2023	

Serie estadística

Serie 1	
Ciclo serie: 2023	Valor serie: 100



Período de la serie (inicio): Junio	Período de la serie (fin): Agosto
-------------------------------------	-----------------------------------

Contacto Indicador

Nombre: KARLA PAOLA
Apellido Paterno: ROSETE
Apellido Materno: MARQUEZ
Área: DESARROLLO SOCIAL
Puesto: JUD DE ATENCION A LA INFANCIA
Correo electrónico: judinfancias@gmail.com
Teléfono: 5533331573
Extensión: 0

Componente 1

Datos de identificación del programa presupuestario (Pp)

Unidad responsable del Pp: Alcaldía Tlalpan
Clasificación del Pp: U048
Denominación del Pp: Apoyos sociales
Nombre de la Matriz: U048 Apoyos sociales

Alineación con el PGD y sus programas derivados

Plan General de Desarrollo de la Ciudad de México

Eje de política pública al que contribuye el Pp

Programas del Plan General de Desarrollo de la Ciudad de México

Tipo de Programa

No disponible

Programa

Objetivo del Programa

Alineación con objetivos del desarrollo sostenible

Objetivo al que contribuye el Pp

10 - Reducción de las desigualdades

Alineación con el programa de Gobierno de la Ciudad de México

Eje de política pública al que contribuye el Pp



2. Ciudad Sustentable

Matriz de indicadores para resultados Resumen narrativo

Entregar un par de tenis a niñas y niños de Tlalpan de entre 3 y 6 años 11 meses.

Nivel en la Matriz de Marco Lógico

COMPONENTE

Datos de identificación del indicador

Nombre del indicador	Dimensión del indicador
Porcentaje de par de tenis entregados con respecto a los solicitados	Eficacia
Tipo de indicador para resultados	Definición del indicador
Estratégico	: Entregar un par de tenis a niñas y niños de Tlalpan de entre 3 y 6 años 11 meses.
Tipo valor de la meta	Unidad de medida
Relativo	PORCENTAJE
Método de Cálculo	
(Número de tenis entregados / (Número de tenis solicitados) *100	
Desagregación Geográfica	Frecuencia de medición
Alcaldías	Trimestral

Serie de información disponible

Información disponible

No existe variación de datos en este indicador

Criterios CREMAA

Característica	Clasificación	Justificación
Claridad	No	El indicador es preciso y de fácil comprensión por usuarios no especializados, pues su formulación es sencilla.



Relevancia	No	El indicador aporta información respecto a los efectos que tienen las acciones del Programa sobre los objetivos que este se ha planteado en el ejercicio presupuestal reportado, a su vez permite observar tendencias acerca de los impactos del Programa sobre la problemática que éste atiende en el mediano y largo plazo.
Economía	No	El indicador no requiere recursos adicionales para su medición, pues la información se obtiene del desarrollo cotidiano del programa.
Monitoreable	No	Se calcula a partir de las bases de datos generadas durante la operación del programa, por lo que se tienen datos a lo largo del ciclo presupuestal que permiten dar seguimiento al comportamiento del indicador.
Adecuado	No	Se considera que el indicador es preciso para estimar el logro del objetivo.
Aporte Marginal	No	El indicador proporciona información adicional a los demás indicadores.

Viabilidad de la meta

Meta acumulable	Comportamiento del Indicador
Si	Ascendente
Factibilidad de la meta	Justificación de la Factibilidad
Si	La entrega de los 2000 pares de tenis está contemplada en el presupuesto y planeación de la acción social

Línea Base

¿Tiene línea base?	Año
Si	2023
1.0000	Denominador (universo de cobertura)
	2000



Periodo al que corresponde el valor	Justificación línea base
JUNIO - AGOSTO	Entregar un par de tenis a 2000 niñas y niños de Tlalpan de entre 3 y 6 años 11 meses

Parámetros de semaforización

Tipo de valor

Relativo

Umbral Verde (Mínimo): 0.9	Umbral Verde (Máximo): 1
Umbral Amarillo (Mínimo): 0.8	Umbral Amarillo (Máximo): 0.89
Umbral Rojo (Mínimo): 0.6	Umbral Rojo (Máximo): 0.79

Metas del ciclo presupuestario

Periodo (según la frecuencia de medición)

Trimestral

Valor 1	
Indicador (relativo): 1	Numerador (absoluto): 1
Denominador (universo de cobertura): 1	Periodo al que corresponde el valor: Trimestral
Valor 2	
Indicador (relativo): 1	Numerador (absoluto): 1
Denominador (universo de cobertura): 1	Periodo al que corresponde el valor: Trimestral
Valor 3	
Indicador (relativo): 1	Numerador (absoluto): 1
Denominador (universo de cobertura): 1	Periodo al que corresponde el valor: Trimestral
Valor 4	
Indicador (relativo): 1	Numerador (absoluto): 1



Denominador (universo de cobertura): 1	Periodo al que corresponde el valor: Trimestral
--	---

Características de las variables

Variable 1	
Nombre de la variable: Entregar un par de tenis a niñas y niños de Tlalpan de entre 3 y 6 años 11 meses.	
Descripción de la variable: Entregar un par de tenis a niñas y niños de Tlalpan de entre 3 y 6 años 11 meses.	
Unidad de medida: PORCENTAJE	Desagregación Geográfica: Alcaldía
Frecuencia: Trimestral	Método de recopilación de datos: Explotación de registros administrativos
Fecha de disponibilidad de la información: 15/09/2023	
Variable 2	
Nombre de la variable: Entregar un par de tenis a niñas y niños de Tlalpan de entre 3 y 6 años 11 meses.	
Descripción de la variable: Entregar un par de tenis a niñas y niños de Tlalpan de entre 3 y 6 años 11 meses.	
Unidad de medida: PORCENTAJE	Desagregación Geográfica: Alcaldía
Frecuencia: Trimestral	Método de recopilación de datos: Explotación de registros administrativos
Fecha de disponibilidad de la información: 15/09/2023	

Serie estadística

Serie 1	
Ciclo serie: 2023	Valor serie: 100
Período de la serie (inicio): Junio	Período de la serie (fin): Diciembre

Contacto Indicador



Nombre: KARLA PAOLA
Apellido Paterno: ROSETE
Apellido Materno: MARQUEZ
Área: DESARROLLO SOCIAL
Puesto: JUD DE ATENCION A LA INFANCIA
Correo electrónico: judinfancias@gmail.com
Teléfono: 5533331573
Extensión: 0

Actividad 1 (Componente 1)

Datos de identificación del programa presupuestario (Pp)

Unidad responsable del Pp: Alcaldía Tlalpan
Clasificación del Pp: U048
Denominación del Pp: Apoyos sociales
Nombre de la Matriz: U048 Apoyos sociales

Alineación con el PGD y sus programas derivados

Plan General de Desarrollo de la Ciudad de México

Eje de política pública al que contribuye el Pp

Programas del Plan General de Desarrollo de la Ciudad de México

Tipo de Programa

No disponible

Programa

Objetivo del Programa

Alineación con objetivos del desarrollo sostenible

Objetivo al que contribuye el Pp

10 - Reducción de las desigualdades

Alineación con el programa de Gobierno de la Ciudad de México

Eje de política pública al que contribuye el Pp

2. Ciudad Sustentable

Matriz de indicadores para resultados

Resumen narrativo



Integrar expedientes completos de la acción social Pasos firmes 2023

Nivel en la Matriz de Marco Lógico

ACTIVIDAD

Datos de identificación del indicador

Nombre del indicador Porcentaje de expedientes completos de Pasos firmes 2023	Dimensión del indicador Eficacia
Tipo de indicador para resultados Gestión	Definición del indicador Integrar expedientes completos de la acción social Pasos firmes 2023
Tipo valor de la meta Relativo	Unidad de medida PORCENTAJE
Método de Cálculo (Número de expedientes completos integrados / Número de expedientes programados) *100	
Desagregación Geográfica Alcaldías	Frecuencia de medición Trimestral

Serie de información disponible

Información disponible

No existe variación de datos en este indicador

Criterios CREMAA

Característica	Clasificación	Justificación
Claridad	No	El indicador es preciso y de fácil comprensión por usuarios no especializados, pues su formulación es sencilla.
Relevancia	No	El indicador aporta información respecto a los efectos que tienen las acciones del Programa sobre los objetivos que este se ha planteado en el ejercicio presupuestal reportado, a su vez permite observar tendencias acerca de los impactos del Programa sobre la problemática que éste atiende en el mediano y largo plazo.



Economía	No	El indicador no requiere recursos adicionales para su medición, pues la información se obtiene del desarrollo cotidiano del programa.
Monitoreable	No	Se calcula a partir de las bases de datos generadas durante la operación del programa, por lo que se tienen datos a lo largo del ciclo presupuestal que permiten dar seguimiento al comportamiento del indicador.
Adecuado	No	Se considera que el indicador es preciso para estimar el logro del objetivo.
Aporte Marginal	No	El indicador proporciona información adicional a los demás indicadores.

Viabilidad de la meta

Meta acumulable	Comportamiento del Indicador
Si	Ascendente
Factibilidad de la meta	Justificación de la Factibilidad
Si	Las personas que realicen solicitud se les integra en un expediente

Línea Base

¿Tiene línea base?	Año
Si	2023
1.0000	Denominador (universo de cobertura)
	2000
Periodo al que corresponde el valor	Justificación línea base
JUNIO - AGOSTO	Integrar expedientes completos de la acción social Pasos firmes 2023

Parámetros de semaforización

Tipo de valor



Relativo

Umbral Verde (Mínimo): 0.9	Umbral Verde (Máximo): 1
Umbral Amarillo (Mínimo): 0.8	Umbral Amarillo (Máximo): 0.89
Umbral Rojo (Mínimo): 0.6	Umbral Rojo (Máximo): 0.79

Metas del ciclo presupuestario

Periodo (según la frecuencia de medición)

Trimestral

Valor 1	
Indicador (relativo): 1	Numerador (absoluto): 1
Denominador (universo de cobertura): 1	Periodo al que corresponde el valor: Bimestral
Valor 2	
Indicador (relativo): 1	Numerador (absoluto): 1
Denominador (universo de cobertura): 1	Periodo al que corresponde el valor: Bimestral
Valor 3	
Indicador (relativo): 1	Numerador (absoluto): 1
Denominador (universo de cobertura): 1	Periodo al que corresponde el valor: Bimestral
Valor 4	
Indicador (relativo): 1	Numerador (absoluto): 1
Denominador (universo de cobertura): 1	Periodo al que corresponde el valor: Bimestral

Características de las variables

Variable 1
Nombre de la variable: Integrar expedientes completos de la acción social Pasos firmes 2023



Descripción de la variable: Integrar expedientes completos de la acción social Pasos firmes 2023	
Unidad de medida: PORCENTAJE	Desagregación Geográfica: Alcaldía
Frecuencia: Trimestral	Método de recopilación de datos: Explotación de registros administrativos
Fecha de disponibilidad de la información: 15/09/2023	
Variable 2	
Nombre de la variable: Integrar expedientes completos de la acción social Pasos firmes 2023	
Descripción de la variable: Integrar expedientes completos de la acción social Pasos firmes 2023	
Unidad de medida: PORCENTAJE	Desagregación Geográfica: Alcaldía
Frecuencia: Trimestral	Método de recopilación de datos: Explotación de registros administrativos
Fecha de disponibilidad de la información: 15/09/2023	

Serie estadística

Serie 1	
	Valor serie: 100
Período de la serie (inicio): Junio	Período de la serie (fin): Agosto

Contacto Indicador

Nombre: KARLA PAOLA
Apellido Paterno: ROSETE
Apellido Materno: MARQUEZ
Área: DESARROLLO SOCIAL
Puesto: JUD DE ATENCION A LA INFANCIA
Correo electrónico: judinfancias@gmail.com
Teléfono: 5533331573
Extensión: 0

C. P. GUILLERMO NAJERA GOMEZ
DIRECTOR GENERAL DE ADMINISTRACIÓN
