



INFORME DE AVANCE PRESUPUESTAL Y DE INDICADORES (IAPI)

APARTADO 1

Clave del Centro Gestor	02CD14	Unidad Responsable del Gasto	Alcaldía Tlalpan	Periodo	Primer Trimestre
-------------------------	--------	------------------------------	------------------	---------	------------------

I. Planeación Operativa

1.1. Estructura programática

Clave de Pp	U048	Denominación de Pp	Apoyos sociales									
Actividad Institucional	323	Acciones de proteccion social en Alcaldias.	Vinculación al Programa de Gobierno	Eje	2	Ciudad Sustentable	Sub Eje	1	Desarrollo economico sustentable e incluyente y generacion de empleo	Sub Sub Eje	3	Fortalecer la economia social y el emprendimiento
Objetivo de Desarrollo Sostenible	10	Reduccion de las desigualdades	Meta del ODS		10.2	De aqui a 2030, potenciar y promover la inclusion social, economica y politica de todas las personas, independientemente de su edad, sexo, discapacidad, raza, etnia, origen, religion o situacion economica u otra condicion						

II. Evolución del Gasto


II.1. Por momentos contables


Periodo	Presupuesto original (1)	Presupuesto modificado (2)	Presupuesto programado al periodo (3)	Presupuesto ejercido (4)	Porcentaje de avance en el gasto (4/3)
1T	\$ 13,286,189.00	\$ 13,286,189.00	\$ 9,021,189.00	\$ 272,000.00	3%
2T					
3T					
4T					
CP					

II.2. Por tipo y capitulo de gasto

Concepto	Gasto corriente				Gasto de inversión			Otros	
	1000	2000	3000	4000	5000	6000	7000	8000	9000
	Servicios Personales	Materiales y Suministros	Servicios Generales	Transferencias, Asignaciones, Subsidios y otras Ayudas	Bienes Muebles, Inmuebles e Intangibles	Inversión Pública	Inversiones Financieras y otras Provisiones	Participaciones y Aportaciones	Deuda Pública
Presupuesto original	\$ -	\$ -	\$ -	\$ 13,286,189.00	\$ -	\$ -	\$ -	\$ -	\$ -
Presupuesto modificado	\$ -	\$ -	\$ -	\$ 13,286,189.00	\$ -	\$ -	\$ -	\$ -	\$ -
Presupuesto ejercido	\$ -	\$ -	\$ -	\$ 272,000.00	\$ -	\$ -	\$ -	\$ -	\$ -

Firmas de responsables

  
Daniel Alberto Pastrana Noria  
Subdirector de Presupuesto  
Correo electrónico: dpastranan@gmail.com

  
Gerardo Nieto Garcia  
Director de Recursos Financieros y Presupuestales  
Correo electrónico: gerardo\_nietogarcia@hotmail.com





INFORME DE AVANCE PRESUPUESTAL Y DE INDICADORES (IAP)														
APARTADO 2														
Clave del Centro Gestor		02CD14		Unidad Responsable del Gasto			Alcaldía Tlalpan			Periodo		Primer Trimestre		
I. Planeación Operativa														
I.1. Estructura programática														
Clave de Pp		U048		Denominación de Pp			Apoyos sociales							
III. Indicadores de largo plazo														
Nivel del indicador		Descripción				Frecuencia de medición				Población atendida por el Pp				
Fin		Contribuir a promover la actividad física en niñas y niños de Tlalpan de entre 3 y 6 años 11 meses de edad, por medio de proporcionarles tenis y sesiones de activación física.				Anual o superior				Las personas habitantes de la Alcaldía con carencias sociales las cuales ascienden a 570,245 personas de entre 15 a 29 años, que vive en Tlalpan, INEGI (2020). Representando un 50.32% hombres y 49.67% mujeres.				
Propósito						Anual								
IV. Indicadores de corto plazo														
Nivel del indicador	Resumen Narrativo	Definición del Indicador	Descripción de bienes y servicios brindados	Denominador absoluto programado anual	Numerador absoluto de avance trimestral	Avance programado (%)				Avance realizado (%)				Medio de verificación
						1T	2T	3T	4T	1T	2T	3T	4T	
CI	Entrega de apoyos en especie mediante acciones sociales , en la Alcaldía Tlalpan	Porcentaje de apoyos en especie entregados por la acción social	Se realizó la entrega de colchonetas a personas habitantes de colonias, pueblos y barrios de la Alcaldía Tlalpan.	55727	2,632	25%	50%	75%	100%	5%				<a href="http://www.tlalpan.cdmx.gob.mx">http://www.tlalpan.cdmx.gob.mx</a> Oficinas de la Dirección General de Participación Ciudadana ubicada en Plaza de la Constitución No. 1, Colonia Tlalpan Centro.
CIA1	Integración de expedientes de personas que solicitan apoyos en especie, mediante revisión a la situación económica	Porcentaje de solicitudes completas revisadas para entrega de apoyos en especie	Se integraron expedientes de personas habitantes de colonias, pueblos y barrios de la Alcaldía Tlalpan, solicitantes del apoyo correspondiente a colchonetas.	55727	5,162	25%	50%	75%	100%	9%				<a href="http://www.tlalpan.cdmx.gob.mx">http://www.tlalpan.cdmx.gob.mx</a> Oficinas de la Dirección General de Participación Ciudadana ubicada en Plaza de la Constitución No. 1, Colonia Tlalpan Centro.
CIA2	Autorización de apoyos en especie, solicitadas	Porcentaje de autorización de apoyos en especie en la alcaldía tlalpan	Se autorizo la liberación y entrega de colchonetas a personas habitantes de colonias, pueblos y barrios de la Alcaldía Tlalpan.	55727	5,162	0%	80%	100%	100%	9%				<a href="http://www.tlalpan.cdmx.gob.mx">http://www.tlalpan.cdmx.gob.mx</a> Oficinas de la Dirección General de Participación Ciudadana ubicada en Plaza de la Constitución No. 1, Colonia Tlalpan Centro.



INFORME DE AVANCE PRESUPUESTAL Y DE INDICADORES (IAPÍ)

APARTADO 2

Clave del Centro Gestor		02CD14		Unidad Responsable del Gasto		Alcaldía Tlalpan				Periodo		Primer Trimestre		
I. Planeación Operativa														
I.1. Estructura programática														
Clave de Pp		U048		Denominación de Pp				Apoyos sociales						
III. Indicadores de largo plazo														
Nivel del indicador		Descripción				Frecuencia de medición				Población atendida por el Pp				
Fin		Contribuir a promover la actividad física en niñas y niños de Tlalpan de entre 3 y 6 años 11 meses de edad, por medio de proporcionarles tenis y sesiones de activación física.				Anual o superior				Las personas habitantes de la Alcaldía con carencias sociales las cuales ascienden a 570,245 personas de entre 15 a 29 años, que vive en Tlalpan, INEGI (2020). Representando un 50.37% hombres y 49.63% mujeres.				
Propósito						Anual								
IV. Indicadores de corto plazo														
Nivel del indicador	Resumen Narrativo	Definición del Indicador	Descripción de bienes y servicios brindados	Denominador absoluto programado anual	Numerador absoluto de avance trimestral	Avance programado (%)				Avance realizado (%)				Medio de verificación
						1T	2T	3T	4T	1T	2T	3T	4T	
C2	Entrega de apoyos economicos mediante acciones sociales en la Alcaldia Tlalpan	Porcentaje de apoyos economicos entregados por la acción social	El area esta recopilando la información requerida.	22632		25%	50%	75%	100%	0%				
C2A1	Integración de expedientes de personas que solicitan apoyos en economicos mediante revisión a la situación económica	Porcentaje de solicitudes completas revisadas para entrega de apoyos economicos	El area esta recopilando la información requerida.	22632		25%	50%	75%	100%	0%				
C2A2	Autorización de apoyos economicos solicitados	Porcentaje de autorizacion de apoyos economicos en la alcaldia tlalpan	El area esta recopilando la información requerida.	22632		25%	50%	75%	100%	0%				
Firmas de responsables														
<div> Daniel Alberto Pastrana Neria Subdirector de Presupuesto Correo electrónico: dpastranan@gmail.com</div> <div> Gerardo Nieto García Director de Recursos Financieros y presupuestales Correo electrónico: gerardo.nietogarcia@hotmail.com</div>														