





INFORME DE AVANCE PRESUPUESTAL Y DE INDICADORES (IAPI)

APARTADO 1

Clave del Centro Gestor	02CD14	Unidad Responsable del Gasto	Alcaldía Tlalpan	Periodo	Primer Trimestre				
I. Planeación Operativa									
I.1. Estructura programática									
Clave de Pp	S234	Denominación de Pp	Programa de apoyo para el Bienestar familiar						
Actividad Institucional	329	, accesibilidad de bienes y servicios sociales para di	Vinculación al Programa de Gobierno	Eje	2				
			Ciudad Sustentable	Sub Eje	1				
					Desarrollo económico sustentable e incluyente y generación de empleos				
			Sub Sub Eje	6	Mejorar la protección social para el desempleo				
Objetivo de Desarrollo Sostenible	10	Reduccion de las desigualdades	Meta del ODS	10.2	De aqui a 2030, potenciar y promover la inclusion social, economica y politica de todas las personas, independientemente de su edad, sexo, discapacidad, raza, etnia, origen, religion o situacion economica u otra condicion				
II. Evolución del Gasto									
II.1. Por momentos contables									
Periodo	Presupuesto original (1)	Presupuesto modificado (2)	Presupuesto programado al periodo (3)	Presupuesto ejercido (4)	Porcentaje de avance en el gasto (4/3)				
1T	\$ 49,640,000.00	\$ 49,640,000.00	\$ 4,937,562.00	\$ 901,801.00	18%				
2T									
3T									
4T									
CP									
II.2. Por tipo y capítulo de gasto									
Concepto	Gasto corriente				Gasto de inversión		Otros		
	1000	2000	3000	4000	5000	6000	7000	8000	9000
	Servicios Personales	Materiales y Suministros	Servicios Generales	Transferencias, Asignaciones, Subsidios y otras Ayudas	Bienes Muebles, Inmuebles e Intangibles	Inversión Pública	Inversiones Financieras y otras Provisiones	Participaciones y Aportaciones	Deuda Pública
Presupuesto original	\$ -	\$ -	\$ -	\$ 49,640,000.00	\$ -	\$ -	\$ -	\$ -	\$ -
Presupuesto modificado	\$ -	\$ -	\$ -	\$ 49,640,000.00	\$ -	\$ -	\$ -	\$ -	\$ -
Presupuesto ejercido	\$ -	\$ -	\$ -	\$ 901,801.00	\$ -	\$ -	\$ -	\$ -	\$ -
Firmas de responsables									
 Daniel Alberto Pastrana Noria Subdirector de Presupuesto Correo electrónico: dpastrana@gmail.com					 Gerardo Nieto García Director de Recursos Financieros y presupuestales Correo electrónico: gerardo_nietogarcia@hotmail.com				



INFORME DE AVANCE PRESUPUESTAL Y DE INDICADORES (IAP)														
APARTADO 2														
Clave del Centro Gestor		02CD14		Unidad Responsable del Gasto		Alcaldía Tlalpan				Periodo		Primer Trimestre		
I. Planeación Operativa														
I.1. Estructura programática														
Clave de Pp		S234		Denominación de Pp		Programa de apoyo para el Bienestar familiar								
III. Indicadores de largo plazo														
Nivel del indicador		Descripción				Frecuencia de medición				Población atendida por el Pp				
Fin		Contribuir en el bienestar familiar de los habitantes que residen en la demarcación de Tlalpan en zonas de muy bajo y bajo índice de Desarrollo Social.				Anual o superior				La población objetivo de la Alcaldía Tlalpan cuenta con 452,444 personas.				
Propósito		Mide numéricamente las características de los hogares por AGEBS (Áreas Geo Estadísticas Básicas), localidad, alcaldía o municipio y manzana de mayor a menor desarrollo social.				Anual								
IV. Indicadores de corto plazo														
Nivel del indicador	Resumen Narrativo	Definición del Indicador	Descripción de bienes y servicios brindados	Denominador absoluto programado anual	Numerador absoluto de avance trimestral	Avance programado (%)				Avance realizado (%)				Medio de verificación
						1T	2T	3T	4T	1T	2T	3T	4T	
C1	Apoyos a personas en situación de vulnerabilidad	Mide el porcentaje de apoyos entregados en el año	Al periodo no se realizaron entregas de apoyos	3404	0	12%	42%	87%	100%	0%				
C1A1	Atender solicitudes de apoyo de programas sociales.	Mide el porcentaje de solicitudes atendidas	Al periodo no se realizaron entregas de apoyos	1900	0	25%	100%	100%	100%	0%				
C1A2	Integración de expedientes de las personas beneficiarias	Mide el porcentaje de expedientes integrados	Al periodo no se realizaron entregas de apoyos	1900	0	25%	100%	100%	100%	0%				
C2	Apoyos económicos a unidades económicas y personas en condición de desempleo entregados	Porcentaje de apoyos económicos entregados a unidades económicas y personas en condición de desempleo.	Se entregaron 20 apoyos económicos para las personas beneficiarias facilitadoras de servicio (UTO), personas beneficiarias facilitadoras Escuela de Desarrollo Sostenible.	290	20	5%	85%	91%	100%	7%				
C2A1	Integración de expedientes de las unidades económicas y personas en condición de desempleo.	Porcentaje de expedientes que se integran de las unidades económicas y personas en condición de desempleo beneficiadas	Se han integrado 20 expedientes de las personas beneficiarias facilitadoras de servicio (UTO), personas beneficiarias facilitadoras Escuela de Desarrollo Sostenible.	290	20	5%	85%	91%	100%	7%				

INFORME DE AVANCE PRESUPUESTAL Y DE INDICADORES (IAPI)

APARTADO 2

Clave del Centro Gestor		02CD14	Unidad Responsable del Gasto		Alcaldía Tlalpan				Periodo		Primer Trimestre			
I. Planeación Operativa														
I.1. Estructura programática														
Clave de Pp		S234		Denominación de Pp		Programa de apoyo para el Bienestar familiar								
III. Indicadores de largo plazo														
Nivel del indicador		Descripción				Frecuencia de medición				Población atendida por el Pp				
Fin		Contribuir en el bienestar familiar de los habitantes que residen en la demarcación de Tlalpan en zonas de muy bajo y bajo Índice de Desarrollo Social.				Anual o superior				La población objetivo de la Alcaldía Tlalpan cuenta con 452,444 personas.				
Propósito		Mide numericamente las características de los hogares por AGEBS (Áreas Geo Estadísticas Básicas), localidad, alcaldía o municipio y manzana de mayor a menor desarrollo social.				Anual								
IV. Indicadores de corto plazo														
Nivel del indicador	Resumen Narrativo	Definición del Indicador	Descripción de bienes y servicios brindados	Denominador absoluto programado anual	Numerador absoluto de Avance trimestral	Avance programado (%)				Avance realizado (%)				Medio de verificación
						1T	2T	3T	4T	1T	2T	3T	4T	
C2A2	Registro de personas que asisten y concluyen las capacitaciones en materia económica	Porcentaje de personas con proyectos de unidades económicas y personas en condición de desempleo que concluyeron su capacitación	Fueron atendidas 80 personas que han concluido su capacitación en el periodo correspondiente de enero a marzo.	290	80	5%	85%	91%	100%	28%				
C3	Apoyos económicos a proyectos que protejan, conserven y restauren el medio ambiente y los recursos naturales entregados	Porcentaje de Apoyos económicos entregados a proyectos que protejan, conserven y restauren el medio ambiente y los recursos naturales.	Se entregaron 32 apoyos económicos para las personas beneficiarias facilitadoras de servicio (UTO), personas beneficiarias facilitadoras Escuela de Desarrollo Sostenible.	72	32	5%	85%	91%	100%	44%				
C3A1	Integrar expedientes de proyectos que protejan, conserven y restauren el medio ambiente y los recursos naturales.	Porcentaje de expedientes de proyectos que protejan, conserven y restauren el medio ambiente y los recursos naturales que se integran correctamente e.	Se han integrado 32 expedientes de las personas beneficiarias facilitadoras de servicio (UTO), personas beneficiarias facilitadoras Escuela de Desarrollo Sostenible.	72	32	5%	85%	91%	100%	44%				
C3A2	Registro de personas que asisten y concluyen las capacitaciones en materia de formulación de proyectos que protejan, conserven y restauren el medio ambiente y los recursos naturales	Porcentaje de personas que concluyeron su capacitación en la formulación de proyectos que protejan, conserven y restauren el medio ambiente y los recursos naturales	Se beneficiaron 15 personas que han concluido su capacitación en el periodo correspondiente de enero a marzo.	72	15	5%	85%	91%	100%	21%				
C4	Apoyos económicos a programas de trabajo que contribuyan a la reactivación de la agricultura y la ganadería entregados	Porcentaje de Apoyos económicos entregados a programas de trabajo que contribuyan a la reactivación de la agricultura y la ganadería	Se entregaron 17 apoyos económicos para las personas beneficiarias facilitadoras de servicio (UTO), personas beneficiarias facilitadoras Escuela de Desarrollo Sostenible.	267	17	6%	85%	91%	100%	6%				
C4A1	Integrar expedientes de los programas de trabajo que contribuyan a la reactivación de la agricultura y la ganadería.	Porcentaje de expedientes de programas de trabajo que contribuyan a la reactivación de la agricultura y la ganadería que se integran	Se han integrado 17 expedientes de las personas beneficiarias facilitadoras de servicio (UTO), personas beneficiarias facilitadoras Escuela de Desarrollo Sostenible.	267	17	6%	85%	91%	100%	6%				



INFORME DE AVANCE PRESUPUESTAL Y DE INDICADORES (IAP1)														
APARTADO 2														
Clave del Centro Gestor		02CD14		Unidad Responsable del Gasto		Alcaldía Tlalpan				Periodo		Primer Trimestre		
I. Planeación Operativa														
I.1. Estructura programática														
Clave de Pp		S234		Denominación de Pp		Programa de apoyo para el Bienestar familiar								
III. Indicadores de largo plazo														
Nivel del indicador		Descripción				Frecuencia de medición				Población atendida por el Pp				
Fin		Contribuir en el bienestar familiar de los habitantes que residen en la demarcación de Tlalpan en zonas de muy bajo y bajo índice de Desarrollo Social.				Anual o superior				La población objetivo de la Alcaldía Tlalpan cuenta con 452,444 personas.				
Propósito		Mide numericamente las características de los hogares por AGEs (Áreas Geo Estadísticas Básicas), localidad, alcaldía o municipio y manzana de mayor a menor desarrollo social.				Anual								
IV. Indicadores de corto plazo														
Nivel del indicador	Resumen Narrativo	Definición del Indicador	Descripción de bienes y servicios brindados	Denominador absoluto programado anual	Numerador absoluto de avance trimestral	Avance programado (%)				Avance realizado (%)				Medio de verificación
						1T	2T	3T	4T	1T	2T	3T	4T	
C4A2	Registro de personas que asisten y concluyen las capacitaciones en la formulación de programas de trabajo que contribuyan a la reactivación de la agricultura y la ganadería	Porcentaje de personas que concluyeron su capacitación en la formulación de programas de trabajo que contribuyan a la reactivación de la agricultura y la ganadería	Se beneficiaron 30 personas que han concluido su capacitación en el periodo correspondiente de enero a marzo.	267	30	6%	85%	91%	100%	11%				
Firmas de responsables														
<div><div> Daniel Alberto Paschana Neria Subdirector de Presupuestos Correo electrónico: dpastranant@gmail.com</div><div> Gerardo Nieto García Director de Recursos Financieros y presupuestales Correo electrónico: gerardo_nietogarcia@hotmail.com</div></div>														