



INFORME DE AVANCE PRESUPUESTAL Y DE INDICADORES (IAPI)

APARTADO 1

Clave del Centro Gestor	02CD14	Unidad Responsable del Gasto	Alcaldía Tlalpan	Periodo	Primer Trimestre
-------------------------	--------	------------------------------	------------------	---------	------------------

I. Planeación Operativa

I.1. Estructura programática

Clave de Pp	F037	Denominación de Pp	Turismo, empleo y fomento económico									
Actividad Institucional	102	Generación de desarrollo económico sustentable e inclusive	Vinculación al Programa de Gobierno	Eje	2	Ciudad Sustentable	Sub Eje	1	Desarrollo económico sustentable e incluyente y generación de empleo	Sub Sub Eje	3	Fortalecer la economía social y el emprendimiento
Objetivo de Desarrollo Sostenible	8	Trabajo decente y crecimiento económico	Meta del ODS		8.3	Promover políticas orientadas al desarrollo que apoyen las actividades productivas, la creación de puestos de trabajo decentes, el emprendimiento, la creatividad y la innovación, y fomentar la formalización y el crecimiento de las microempresas y las pequeñas y medianas empresas, incluso mediante el acceso a servicios financieros						

II. Evolución del Gasto


II.1. Por momentos contables



Periodo	Presupuesto original (1)	Presupuesto modificado (2)	Presupuesto programado al periodo (3)	Presupuesto ejercido (4)	Porcentaje de avance en el gasto (4/3)
1T	\$ 38,892,511.00	\$ 38,892,511.00	\$ 10,814,346.00	\$ 8,083,119.09	75%
2T					
3T					
4T					
CP					

II.2. Por tipo y capítulo de gasto

Concepto	Gasto corriente				Gasto de inversión			Otros	
	1000	2000	3000	4000	5000	6000	7000	8000	9000
	Servicios Personales	Materiales y Suministros	Servicios Generales	Transferencias, Asignaciones, Subsidios y otras Ayudas	Bienes Muebles, Inmuebles e Intangibles	Inversión Pública	Inversiones Financieras y otras Provisiones	Participaciones y Aportaciones	Deuda Pública
Presupuesto original	\$ 35,590,535.00	\$ 1,200,564.00	\$ 2,101,412.00	\$ -	\$ -	\$ -	\$ -	\$ -	\$ -
Presupuesto modificado	\$ 35,590,535.00	\$ 98,321.00	\$ 1,714,412.00	\$ -	\$ 1,489,243.00	\$ -	\$ -	\$ -	\$ -
Presupuesto ejercido	\$ 7,917,098.80	\$ -	\$ 166,020.29	\$ -	\$ -	\$ -	\$ -	\$ -	\$ -

Firmas de responsables

 Daniel Alberto Pastrana Neria Subdirector de Presupuesto Correo electrónico: dpastrana@gmail.com	 Gerardo Nieto García Director de Recursos Financieros y presupuestales Correo electrónico: gerardo_nietogarcia@hotmail.com
-----------------------------------------------------------------------------------------------------------------------------------------------------------------------------------------------	---------------------------------------------------------------------------------------------------------------------------------------------------------------------------------------------------------------------------

INFORME DE AVANCE PRESUPUESTAL Y DE INDICADORES (IAP)														
APARTADO 2														
Clave del Centro Gestor		02CD14		Unidad Responsable del Gasto		Alcaldía Tlalpan		Periodo		Primer Trimestre				
I. Planeación Operativa														
I.1. Estructura programática														
Clave de Pp		F037		Denominación de Pp		Turismo, empleo y fomento económico								
III. Indicadores de largo plazo														
Nivel del indicador	Descripción				Frecuencia de medición				Población atendida por el Pp					
Fin	Impulsar la economía familiar en la Alcaldía Tlalpan, promoviendo las actividades productivas				Anual o superior				El programa tiene como población potencial a 180,247 personas mayores de 18 años habitantes de la Alcaldía Tlalpan.					
Propósito	La disminución de las actividades turísticas y productivas desaceleran la economía de la alcaldía Tlalpan.				Anual									
IV. Indicadores de corto plazo														
Nivel del indicador	Resumen Narrativo	Definición del Indicador	Descripción de bienes y servicios brindados	Denominador absoluto programado anual	Numerador absoluto de avance trimestral	Avance programado (%)				Avance realizado (%)				Medio de verificación
						1T	2T	3T	4T	1T	2T	3T	4T	
CI	Ferias productivas para impulsar la economía realizadas	Porcentaje de ferias realizadas	Se realizaron 2 ferias para promover actividades economicas con la participación de Empresas Privadas, Instancias Públicas y la Población Tlalpense.	12	2	25%	50%	75%	100%	17%				
CIA1	Coordinar actividades en ferias productivas	Porcentaje de actividades realizadas	Se realizaron 2 ferias para promover actividades economicas con la participación de Empresas Privadas, Instancias Públicas y la Población Tlalpense.	12	2	25%	50%	75%	100%	17%				
CIA2	Contactar agentes economicos y realizar actividades relacionadas con el sector de servicios	Porcentaje de vinculaciones realizadas	Al periodo no se realizaron consultas con agentes económicos para el desarrollo adecuados del sector de servicios.	8	0	25%	50%	75%	100%	0%				
CIA3	Programación de asesorías para fomentar el desarrollo de MYPES y Sociedades Cooperativas	Porcentaje de asesorías programadas	Se brindaron 9 asesorías interesadas en emprender o fortalecer sus unidades economicas.	36	9	25%	50%	75%	100%	25%				
CIA4	Generar capacitaciones para el trabajo y promoción del autoempleo para personas jóvenes y adultas	Pocentaje de capacitaciones generadas	Se brindó una capacitación para la promoción del Autoempleo encaminado a las personas jóvenes y adultas.	24	1	25%	50%	75%	100%	4%				
Firmas de responsables														
<div style="display: flex; justify-content: space-between;"> <div style="width: 45%;">  <p>Daniel Alberto Pastrana Neria Subdirector de Presupuesto Correo electrónico: dpastrana@gmail.com</p> </div> <div style="width: 45%;">  <p>Gerardo Nieto García Director de Recursos Financieros y presupuestales Correo electrónico: gerardo.nietogarcia@hotmail.com</p> </div> </div>														