




Alcaldía Tlalpan Ciudad de México a 26 de Marzo de 2024

Oficio Núm. TLALPAN /DGDS/ 869/2024

**GERARDO NIETO GARCÍA**  
**DIRECTOR DE RECURSOS FINANCIEROS**  
**Y PRESUPUESTALES**  
**Presente :**



Por medio de la presente envío los formatos requisitados de los informes del primer trimestre en Materia de Atención a los Derechos de las Niñas, Niños y Adolescentes, informe en Materia de Igualdad Sustantiva, así como Derechos Humanos de esta Dirección General, información que también fue enviada al correo electrónico de la Subdirección de Presupuesto [dpastranan@gmail.com](mailto:dpastranan@gmail.com).

Sin más por el momento, le envío un cordial saludo.

Recibí copia  
  
01-04-24

**ATENTAMENTE**  
  
**LIC. NATALIA GUADALUPE MARQUEZ CODINA**  
**DIRECTORA GENERAL DE DESARROLLO SOCIAL**


**ALCALDÍA TLALPAN 2021-2024**  
FOJAS: 01 ABR. 2024 ANEXOS:  
Subdirección de Presupuesto  
**RECIBIDO**  
RECIBE: \_\_\_\_\_ NÚM.: 7.51

c.c.p. Director General de Administración C.P. Guillermo Nájera Gómez  
c.c.p. Subdirector de Presupuesto Daniel Pastrana Neria

**ALCALDÍA TLALPAN 2021-2024**  
1936  
Clanexos  
27 MAR 2024

C-12

**PARA REVISIÓN**  
DIRECCIÓN DE RECURSOS FINANCIEROS  
Y PRESUPUESTALES

  
18103  
2132



GOBIERNO DE LA CIUDAD DE MÉXICO

SECRETARÍA DE ADMINISTRACIÓN Y FINANZAS


INFORME DE AVANCE TRIMESTRAL ENERO-SEPTIEMBRE 2023

# Informe de Avance Trimestral

## Unidad Responsable del Gasto:

Período: Enero-Marzo 2024

Titular:   
LIC. NATALIA GUADALUPE MÁRQUEZ CODINA  
DIRECTORA GENERAL DE DESARROLLO SOCIAL

Responsable:   
LIC. PABLO RUBIO ÁVILA  
COORDINADOR DE DESARROLLO DE ACTIVIDADES DEPORTIVAS



MATRIZ DE CONTROL DEL INFORME DE AVANCE TRIMESTRAL

DIRECCIÓN GENERAL DE DESARROLLO SOCIAL

ENERO- MARZO 2024

FORMATO	NOMBRE	ENTREGABLE			OBSERVACIÓN
		FORMATOS FÍSICOS		MEDIO IMAGNÉTICO	
		APLICA	NO APLICA	EXCEL	PDF
CARÁTULA	CARÁTULA DEL INFORME DE AVANCE TRIMESTRAL	X		X	
RESUMEN EJECUTIVO	RESUMEN EJECUTIVO DEL INFORME DE AVANCE TRIMESTRAL	X		X	
ECG	EVOLUCIÓN PRESUPUESTAL POR CAPITULO DE GASTO				
EPC	EVOLUCIÓN PRESUPUESTAL DE PARTIDAS CENTRALIZADAS O CONSOLIDADAS				
AP-RF	AVANCE PRESUPUESTAL DE RECURSOS DE ORIGEN FEDERAL				
PPI	PROGRAMAS Y PROYECTOS DE INVERSIÓN				
AP	ADECUACIONES PRESUPUESTALES	X		X	
ADS-1	AYUDAS, DONATIVOS Y SUBSIDIOS				
ADS-2	AYUDAS, DONATIVOS Y SUBSIDIOS A FIDEICOMISOS				
SAP	PROGRAMAS QUE OTORGAN SUBSIDIOS Y APOYOS A LA POBLACIÓN	X		X	
FIC	FIDEICOMISOS CONSTITUIDOS				
AP-FAFA	AVANCE PRESUPUESTAL DEL FONDO ADICIONAL DE FINANCIAMIENTO DE LAS ALCALDÍAS				
PPA	PRESUPUESTO PARTICIPATIVO PARA ALCALDÍAS				
R-RAMA	RECURSOS RESULTADOS DE LA APLICACIÓN DE MEDIDAS DE AUSTERIDAD				
6d	ESTADO ANALÍTICO DEL EJERCICIO DEL PRESUPUESTO DE EGRESOS DETALLADO - LDF- (CLASIFICACIÓN DE SERVICIOS PERSONALES POR CATEGORÍA)				

Formato casa el control interno de la DEIRG

Elaboró:

*[Signature]*

LIC. PABLO RUBIO AVILA  
COORDINADOR DE DESARROLLO DE ACTIVIDADES DEPORTIVAS

Autorizó:

*[Signature]*

LIC. NATALIA GUADALUPE MARQUEZ SODINA  
DIRECTORA GENERAL DE DESARROLLO SOCIAL






# RESUMEN EJECUTIVO

## INFORME DE AVANCE TRIMESTRAL

Unidad Responsable del Gasto:		DIRECCIÓN GENERAL DE DESARROLLO SOCIAL
Periodo:		ENERO- MARZO 2024
Fecha de Elaboración:		
DESCRIPCIÓN	IMPORTE	EXPLICACIÓN
<p><b>1.- Explicación general a las variaciones del saldo comprometido y ejercido respecto al presupuesto modificado al periodo</b></p>		
<p><b>2.- Principales acciones realizadas durante el periodo</b></p>		<p>SE LLEVARON A CABO LAS SIGUIENTES ACTIVIDADES: SE IMPARTIERON CLASES EN LAS ESCUELAS TÉCNICO DEPORTIVAS: ATLETISMO, BASQUETBOL, BOXEO, DEPORTE ADAPTADO, HANDBALL, JUDO, LUCHAS ASOCIADAS, NADO SINCRONIZADO, NATACIÓN, PATINAJE ARTÍSTICO, TAE-KWON-DO, JUDO, POLO ACUÁTICO, REMO Y CLAVADOS; SE REALIZARON LOS SIGUIENTES EVENTOS: ACTIVANDO SONIDERO, SELECTIVO INTRAMUROS FUTBOL, TORNEO AMISTOSO RUMBO AL REGIONAL DE HANDBALL Y SELECTIVO INTRAMUROS TOCHITO BANDERA; SE IMPARTIERON LAS SIGUIENTES ACTIVIDADES FÍSICAS Y DEPORTIVAS: YOGA, ZUMBA, ACTIVACION FUNCIONAL, BAILE, BASQUETBOL, TAIJIQUAN, ACONDICIONAMIENTO FISICO, FUTBOL, AEROBICS Y VOLEIBOL EN LOS MÓDULOS DEPORTIVOS: PARRÉS, TOPILEJO, CAO LOS HORNOS, TEPEXIMILPA, PARQUE MORELOS, SAN ANDRÉS, HUIPULCO, TOLENTINO, SAN JUAN, VERGEL, EJIDOS DE SAN PEDRO, PARQUE MORELOS, TORRES DE PADIERNA, ARENERO TISKOKOB, CHICOASEN, CULTURA MAYA, VALLE VERDE, MANZANA 7 Y TENORIOS.</p>
<p><b>3.- Explicación general a las acciones realizadas con recurso de origen federal.</b></p>		

Elaboró :   
 Lic. PABLO RUBIO MAYA  
 COORDINADOR DE DESARROLLO DE ACTIVIDADES DEPORTIVAS

Autorizó :   
 Lic. NATALIA GUADALUPE MÁRQUEZ CODINA  
 DIRECTORA GENERAL DE DESARROLLO SOCIAL



SAP PROGRAMAS QUE OTORGAN SUBSIDIOS Y APOYOS A LA POBLACIÓN

Unidad Responsable de Gasto:		DIRECCIÓN GENERAL DE DESARROLLO SOCIAL					PRESUPUESTO EJERCIDO (Pesos con dos decimales)	
Período:		ENERO- MARZO 2024					BENEFICIARIO	
ÁREA FUNCIONAL	DENOMINACIÓN DEL PROGRAMA <sup>1/</sup>	FECHA DE PUBLICACIÓN DE REGLAS DE OPERACIÓN	ALCALDÍA	COLONIA	TIPO		TOTAL	
					TIPO	TOTAL		
2-4-2-218-E188	ACTIVANDO TLALPAN	31/01/2024	TLALPAN	Juan Tepeximilpa, Juventud Unida, Popular Santa Teresa, Pedregal de San Nicolás 4a Sección, Pedregal de San Nicolás 2a Sección, Torres de Padliema, Chichicásputl, Sector XVII, Bosques del Pedregal, Vistas del Pedregal, Lomas de Cuilotepec, Dos de Octubre, Lomas de Padliema Sur, Belvedere, Mirador II, Chimilli, Cruz del Farol, El Zacatón, San Nicolás II, Zorros Solidaridad, Paraje 38, Primavera, Verano, Cultura Maya, Cuchilla de Padliema, Tlalimile, Pueblo de San Andrés Totoltepec, Pueblo de San Miguel Xicalco, Pueblo de La Magdalena Peitcalco, Pueblo de San Miguel Ajusco, Pueblo de Santo Tomás Ajusco, Pueblo de San Miguel Topilejo, Pueblo de Parres el Guardar, Isidro Fabela, Ampliación Isidro Fabela, Toriello Guerra, Barrio San Pedro Apostol, El Mirador 3a Sección, El Mirador 2a Sección, El Mirador 1a Sección, Pedregal de Santa Ursula Xilla, Tlalcoligía, Los Volcanes, AMSA, Ex Hacienda San Juan de Dios, Guadalupe Tlalpan, Pueblo de San Pedro Mártir, Ejidos de San Pedro Mártir, Lomas de Padliema,	APOYO	72		

<sup>1/</sup> Se refiere a programas que cuentan con reglas de operación publicadas en la Gaceta Oficial de la Ciudad de México.



ERI ESTRATEGIAS DEL PDHCDMX PRESUPUESTALMENTE IDENTIFICADAS POR LAS UNIDADES RESPONSABLES DEL GASTO

Unidad Responsable de Gasto: 02CD14 ALCALDIA TLAIPAH-DESARROLLO SOCIAL
Periodo: ENERO-MARZO 2024

Table with columns: No. (1), DENOMINACIÓN (2), F.F.F-SF-AU-PP (4), AREA FUNCIONAL (5), DENOMINACIÓN (6), APROBADO (8), MODIFICADO (9), PROGRAMADO (10), COMPROMISE 100 (11), DEVENGADO (12), EJERCIDO (13), PAGADO (14), ACCIONES REALIZADAS (17). Includes a detailed description of social development programs and a list of activities performed.

TOTAL URG (8)





IDH INDICADORES DE DERECHOS HUMANOS

Unidad Responsable de Gasto: 02CD14 ALCALDIA TLALPAN/ DESARROLLO SOCIAL  
 Período: ENERO - MARZO 2024

Derecho o Grupo de Población del PDHCDMX (3)	Estrategia del PDHCDMX (4)	FIF-SF-AI-PP (5)	Nivel del Indicador	Fin (Impacto) FIF-SF-AI-PP (6)	Propósito (Resultado) (6)	Componente (6)	Actividades (6)
Personas adultas mayores	434. Desarrollar programas educativos, civiles, políticos, laborales, culturales, deportivos, sociales y comunitarios con perspectiva de género.	2/4/2/218/188		Eficacia	Fomentar, promover y coadyuvar.	1. Deporte Comunitario 2. Formación	Centros deportivos y ubicación.

**Objetivo de la Estrategia o Derecho:** Aumentar la participación de las personas adultas mayores de la Ciudad de México en espacios educativos, civiles, políticos, laborales, culturales, deportivos, sociales y comunitarios

**Nombre del Indicador:** Índice de eficacia

**Método de Cálculo:**  $P = OC/S \times 100$  donde: (OC = No. de acciones realizadas / S = Meta programada PC= consultas a la Población. 100 = %)

**Sustitución de Valores:**  $PC = OC/S \times 100$  PC =  $4/5 \times 100 = 100\%$

**Frecuencia del Indicador:** Anual

**Línea Base:** El objetivo es realizar 5 acciones constantes en materia de deporte

**Meta:** La población Objetivo a atender es de 100 320 personas

**Valor al concluir el periodo de estudio:** 100%



**Valor en el mismo periodo del año anterior:** 100%

**Interpretación al cambio de valores:** Se realizaron 5 acciones constantes, para la formación deportiva así como a grupos vulnerables.

**Medios de Verificación:** Registros internos (InformeS mensuales de los facilitadores de servicios del programa social Activando Tlalpan, registros de las Escuelas Técnico deportivas)

SEXO	Población Objetivo (18)	Población Beneficiada			TOTAL (18)
		Infantes 0-12 años (18)	Jóvenes 13-20 años (18)	Personas Adultas 21-61 años (18)	
Mujeres	3264.00	4080	3291	1816	12451
Hombres	2978.00	3024	2288	1254	9544
TOTAL	6242	7104	5579	3070	21995



INFORME DE AVANCE PRESUPUESTAL Y DE INDICADORES (IAPI)  
APARTADO 1

Clave del Centro Gestor		Unidad Responsable del Gasto		Alcaldía Tlalpan		Periodo		Primer Trimestre	
02CD14		E188		Denominación de Pp		Educación, cultura deporte y recreación			
218		Desarrollo cultural comunitario		Vinculación al Programa de Gobierno		Eje		Sub Eje	
11		Ciudades y comunidades sostenibles		Meta del ODS		11.4		1	
Objetivo de Desarrollo Sostenible								Fomento al turismo	
								5	
								Desarrollo económico sustentable e incluyente y generación de empleo	
								Redoblar los esfuerzos para proteger y salvaguardar el patrimonio cultural y natural del mundo	
<b>II. Evolución del Gasto</b>									
<b>II.1. Por momentos contables</b>									
Periodo	Presupuesto original (1)	Presupuesto modificado (2)	Presupuesto programado al periodo (3)	Presupuesto ejercido (4)	Porcentaje de avance en el gasto (4/3)				
1T									
2T									
3T	\$ 234,402,032.00								
4T									
CP									
<b>II.2. Por tipo y capítulo de gasto</b>									
Concepto	Gasto corriente		Gasto de inversión		Otros				
	1000	2000	3000	4000	5000	6000	7000	8000	9000
Presupuesto original	Servicios Personales	Materiales y Suministros	Servicios Generales	Transferencias, Asignaciones, Subsidios y otras Ayudas	Bienes Muebles, Inmuebles e Intangibles	Inversión Pública	Inversiones Financieras y otras Provisiones	Participaciones y Aportaciones	Deuda Pública
Presupuesto modificado	\$ 191,896,333.00	\$ 2,743,415.00	\$ 8,911,284.00	\$ 29,551,000.00	\$ 1,300,000.00	\$ -	\$ -	\$ -	\$ -
Presupuesto ejercido									
<b>Firmas de responsables</b>									
					 C. Edgar Antonio Hernández Martínez Director de Atención a Grupos Prioritarios Correo electrónico _____ Teléfono _____				
					 Lic. Natalia Guadalupe Márquez Codina Directora General de Desarrollo Social Correo electrónico _____ Teléfono _____				



INFORME DE AVANCE PRESUPUESTAL Y DE INDICADORES (I-API)

APARTADO 2

Clave del Centro Gestor		Unidad Responsable del Gasto		Alcaldía Tlalpan		Periodo		Primer Trimestre															
02CD14		E188		I. Planeación Operativa I.1. Estructura programática		Educación, cultura deporte y recreación																	
Nivel del Indicador		Denominación de Pp		Descripción		Frecuencia de medición		Población atendida por el Pp															
Fin		Propósito		Mide el porcentaje de niñas, niños, adolescentes, jóvenes, adultos y adultos mayores a los que contribuimos a garantizar el acceso a sus derechos educativos y culturales mediante una mayor oferta de servicios gratuitos que atiendan el rezago educativo y cultural a través de		Anual o superior Anual		Población de la alcaldía, que asiste a 699,928 personas.															
Nivel del Indicador		Resumen Narrativo		Definición del Indicador		Descripción de bienes y servicios brindados		Denominador absoluto programado anual		Numerador absoluto de avance trimestral		Avance programado (%)				Avance realizado (%)				Medio de verificación			
C4		Apoyos para contribuir al desarrollo de las habilidades sociales y cognitivas de niñas, niños y adolescentes otorgados		Porcentaje de los apoyos otorgados		La Acción Social "TLALPAN MÁGICO 2024"		10600		10,000		25%		50%		75%		100%		94%		Listado de TLALPAN MÁGICO, ENTREGA DE JUGUETES, en proceso de captula	
C4A1		Programación de actividades deportivas, lúdicas, culturales y recreativas.		Porcentaje que mide el cumplimiento de la programación de actividades		En los Centros de Desarrollo Comunitario Int		576000		90		25%		50%		75%		100%		0%		Programa de Talleres y Actividades. Nota: Son 30 talleres y servicios.	
C4A2		Elaboración de manualidades y actividades recreativas para los talleres en Centros de Desarrollo Comunitario Integral		Porcentaje de Actividades brindadas en los Centros de Desarrollo Comunitario Integral		En los Centros de Desarrollo Comunitario Int		348		90		25%		50%		75%		100%		26%		Listados de asistencia a las actividades y servicios en los Centros de Desarrollo Comunitario Integral	
										Firmas de responsables													
										 C. Edgar Antonio Hernández Martínez Director de Atención a Grupos Prioritarios Correo electrónico: _____ Teléfono: _____													
										 Lidia Natalia Guadalupe Márquez Codina Directora General de Desarrollo Social Correo electrónico: _____ Teléfono: _____													

INFORME DE AVANCE PRESUPUESTAL Y DE INDICADORES (IAPI)

APARTADO 1

Clave del Centro Gestor	02CD14	Unidad Responsable del Gasto	Alcaldía Tlalpan	Periodo	Primer Trimestre
-------------------------	--------	------------------------------	------------------	---------	------------------

I. Planeación Operativa

I.1. Estructura programática

Clave de Pp	E198	Denominación de Pp	Servicios de cuidado infantil									
			Vinculación al Programa de Gobierno	Eje	2	Ciudad Sustentable	Sub Eje	1	Desarrollo economico sustentable e incluyente y generacion de empleo	Sub Sub Eje	7	Derechos humanos y empleo
320		Cuidados para el bienestar infantil										
11		Ciudades y comunidades sostenibles	Meta del ODS	11.1								

De aqui a 2030, asegurar el acceso de todas las personas a viviendas y servicios basicos adecuados, seguros y asequibles y mejorar los barrios marginales

II. Evolución del Gasto

II.1. Por momentos contables

Periodo	Presupuesto original (1)	Presupuesto modificado (2)	Presupuesto programado al periodo (3)	Presupuesto ejercido (4)	Porcentaje de avance en el gasto (4/3)
1T					
2T					
3T	\$ 20,560,496.00				
4T					
CP					

II.2. Por tipo y capítulo de gasto

Concepto	Gasto corriente					Gasto de inversión					Otros	
	1000	2000	3000	4000	5000	6000	7000	8000	9000	Participaciones y Aportaciones	Deuda Publica	
Presupuesto original	\$ 1,900,391.00	\$ 3,368,168.00	\$ 840,837.00	\$ 14,451,100.00	\$ -	\$ -	\$ -	\$ -	\$ -	\$ -	\$ -	
Presupuesto modificado												
Presupuesto ejercido												

Firmas de responsables

C. Edgar Antonio Hernández Martínez  
 Director de Atención a Grupos Prioritarios  
 Correo electrónico \_\_\_\_\_  
 Teléfono \_\_\_\_\_

  
 Lic. Natalia Guadalupe Márquez Codina  
 Directora General de Desarrollo Social  
 Correo electrónico \_\_\_\_\_  
 Teléfono \_\_\_\_\_



INFORME DE AVANCE PRESUPUESTAL Y DE INDICADORES (IAPI)

APARTADO 2

Clave de Pp		Clave del Centro Gestor		Unidad Responsable de Gasto		Alcaldía Tlalpan		Periodo		Primer Trimestre			
E198		02CD14		I. Planeación Operativa 1.1 Estructura programática		Servicios de cuidado infantil							
Nivel del indicador		Denominación de Pp		Descripción		Frecuencia de medición		Avance programado (%)		Avance realizado (%)			
Fin		Propósito		Niñas, niños y adolescentes en condición de orfandad y situación de desamparo reciben apoyos económicos, actividades, talleres, atención psicológica y apoyo jurídico.		Anual o superior		Anual		Hasta 1830 niñas y niños con una edad mínima de 0 años a 5 años 11 meses en los centros de atención y estancias de la alcaldía Tlalpan.			
Resumen Narrativo		Definición del Indicador		Descripción de bienes y servicios brindados		Denominador absoluto programado anual		Numerador absoluto de avance trimestral		Medio de verificación			
C1	Servicio de cuidado y atención infantil orgado	Porcentaje de niñas y niños que se asisten a las estancias infantiles recibe los servicios de cuidado y atención	En "ESTANCIAS INFANTILES TLALPAN" se	680	628	1T	2T	3T	4T	1T	2T	3T	4T
C1A1	Integración de los expedientes de los beneficiarios del servicio	Porcentaje de avance en la interacción de expedientes de beneficiarios del servicio de cuidado y atención infantil	En "ESTANCIAS INFANTILES TLALPAN" se	11		27%	55%	73%	100%	0%			
C1A2	Llevar a cabo la visita de supervisión a las Estancias Infantiles.	Porcentaje de avance de las visitas de supervisión a las Estancias Infantiles	En "ESTANCIAS INFANTILES TLALPAN" se	11		27%	55%	73%	100%	0%			
C2	Talleres y actividades para niñas niños y adolescentes y responsables de crianza realizados	Mide el porcentaje de avance de los talleres y las actividades brindadas		4	0	25%	50%	75%	100%	0%			
C3	Asesorías psicológicas y jurídicas para niñas niños y adolescentes y responsables de crianza brindadas	Mide el avance porcentual de atenciones y asesorías brindadas		15	0	20%	40%	80%	100%	0%			
Firmas de responsables													
				C. Edgar Antonio Hernández Martínez Director de Atención a Grupos Prioritarios									
				Correo electrónico									
				Teléfono									
				Lic. Natalia Guadalupe Márquez Codina Directora General de Desarrollo Social									
				Correo electrónico									
				Teléfono									



INFORME DE AVANCE PRESUPUESTAL Y DE INDICADORES (IAPI)

APARTADO 1

Clave del Centro Gestor	02CD14	Unidad Responsable del Gasto	Alcaldía Tlalpan	Periodo	Primer Trimestre
-------------------------	--------	------------------------------	------------------	---------	------------------

I. Planeación Operativa

I.1. Estructura programática					
Clave de Pp	S234	Denominación de Pp	Programa de apoyo para el bienestar familiar		
Actividad Institucional	329	Objetivo de bienes y servicios sociales para disminuir	Vinculación al Programa de Gobierno	Eje	Sub Eje
			10.2	2	1
Objetivo de Desarrollo Sostenible	10	Reduccion de las desigualdades	Meta del ODS	Sub Eje	Sub Sub Eje
					6
					Mejorar la proteccion social para el desempleo

II. Evolución del Gasto					
II.1. Por momentos contables					
Periodo	Presupuesto original (1)	Presupuesto modificado (2)	Presupuesto programado al periodo (3)	Presupuesto ejercido (4)	Porcentaje de avance en el gasto (4/3)
1T					
2T					
3T	\$ 49,640,000.00				
4T					
CP					

II.2. Por tipo y capítulo de gasto							
Concepto	Gasto corriente			Gasto de inversión			Otros
	1000	2000	3000	4000	5000	6000	7000
	Servicios Personales	Materiales y Suministros	Servicios Generales	Transferencias, Asignaciones, Subsidios y otras Ayudas	Bienes Muebles, Inmuebles e Intangibles	Inversión Pública	Inversiones Financieras y otras Provisiones
Presupuesto original	\$ -	\$ -	\$ -	\$ 49,640,000.00	\$ -	\$ -	\$ -
Presupuesto modificado							
Presupuesto ejercido							

Firmas de responsables

 <p>C. Edgar Antonio Hernández Martínez Director de Atención a Grupos Prioritarios Correo electrónico</p>	 <p>Lic. Nayala Guadalupe Márquez Codina Directora General de Desarrollo Social Correo electrónico</p>
--	---


INFORME DE AVANCE PRESUPUESTAL Y DE INDICADORES (IAPI)														
APARTADO 2														
Clave del Centro Gestor			02CD14			Alcaldía Tlalpan		Período		Primer Trimestre				
Unidad Responsable del Gasto														
I. Planteación Operativa														
1.1 Estructura programática														
Denominación de Pp														
Programa de apoyo para el Bienestar familiar														
Frecuencia de medición														
Anual o superior														
Anual														
Población atendida por el Pp														
La población objetivo de la Alcaldía Tlalpan cuenta con 452,444 personas.														
III. Indicadores de largo plazo														
Descripción														
Mide numéricamente las características de los hogares por AGEs (Áreas Geo Estadísticas Básicas), localidad, alcaldía o municipio y manzana de mayor a menor desarrollo social.														
IV. Indicadores de corto plazo														
Descripción de bienes y servicios brindados														
En "TLALPAN ES TU HOGAR" se entregaron 145 apoyos económicos a personas beneficiarias y 5 apoyos económicos a personas facilitadoras del mes de febrero.														
En "ALIANZAS ENTRE GENTE GRANDE" al periodo se entregaron 12 apoyos económicos, del mes de febrero.														
En "TLALPAN GRANDE COMO SUS JOVENES" no han entregado apoyos económicos a personas facilitadoras del mes de febrero.														
En "CALDO TLALPEÑO: INTEGRACIÓN SOCIAL" no han entregado apoyos económicos a personas facilitadoras del mes de febrero.														
En "TLALPAN CONTIGO" se entregaron 57 apoyos económicos a personas beneficiarias y 20 a personas facilitadoras de enero y febrero.														
En "TLALPAN ES TU HOGAR" se presentaron 145 solicitudes de ingreso como personas beneficiarias y 5 como personas facilitadoras.														
En "ALIANZAS ENTRE GENTE GRANDE" se presentaron 273 solicitudes de ingreso para personas beneficiarias y 12 solicitudes como personas facilitadoras.														
En "TLALPAN GRANDE COMO SUS JOVENES" se presentaron 24 solicitudes de ingreso como personas facilitadoras.														
En "CALDO TLALPEÑO: INCLUSIÓN SOCIAL" se presentaron 85 solicitudes de ingreso como personas beneficiarias.														
En "TLALPAN CONTIGO" se presentaron 57 solicitudes de ingreso como personas beneficiarias y 10 como personas facilitadoras.														
Nivel del indicador	Resumen Narrativo	Definición del indicador	Descripción de bienes y servicios brindados	Denominador absoluto programado anual	Numerador absoluto de avances trimestral	Avance programado (%)				Medio de verificación				
Clave de Pp	S234	Mide el porcentaje de apoyos entregados en el año	En "TLALPAN ES TU HOGAR" se entregaron 145 apoyos económicos a personas beneficiarias y 5 apoyos económicos a personas facilitadoras del mes de febrero.	3404	239	1T	2T	3T	4T	1T	2T	3T	4T	Medio de verificación
C1	Apoyos a personas en situación de vulnerabilidad	Mide el porcentaje de apoyos entregados en el año	En "TLALPAN ES TU HOGAR" se entregaron 145 apoyos económicos a personas beneficiarias y 5 apoyos económicos a personas facilitadoras del mes de febrero.	3404	239	12%	42%	87%	100%	7%				Listados de petición de apoyo económico de los programas sociales a la Dirección General de Administración.
C1A1	Atender solicitudes de apoyo de programas sociales.	Mide el porcentaje de solicitudes atendidas	En "TLALPAN ES TU HOGAR" se presentaron 145 solicitudes de ingreso como personas beneficiarias y 5 como personas facilitadoras.	1900	526	25%	100%	100%	100%	28%				Solicitudes de ingreso de personas a programas sociales



INFORME DE AVANCE PRESUPUESTAL Y DE INDICADORES (IAPI) APARTADO 1

Clave del Centro/ Gestor		Unidad Responsable del Gasto		Periodo							
0ZCD14		Alcaldía Tlalpan		Primer Trimestre							
I. Planeación Operativa											
I.1. Estructura programática											
Clave de Pp		Denominación de Pp		Apoyo para el desarrollo integral de la mujer							
324		Humano de las mujeres para la erradicación de la discriminación		Desarrollo económico sustentable e incluyente y generación de empleo	Sub Eje	Sub Sub Eje					
5		Igualdad de genero		Ciudad Sustentable	1	3					
Objetivo de Desarrollo Sostenible		Meta del ODS		Fortalecer la economía social y el emprendimiento							
		5.1		Poner fin a todas las formas de discriminación contra todas las mujeres y las niñas en todo el mundo							
II. Evolución del Gasto											
II.1. Por momentos contables											
Periodo	Presupuesto original (1)	Presupuesto modificado (2)	Presupuesto programado al periodo (3)	Presupuesto ejercido (4)	Porcentaje de avance en el gasto (4/3)						
1T											
2T											
3T	\$	4,000,000.00									
4T											
CP											
II.2. Por tipo y capítulo de gasto											
Concepto	Gasto corriente			Gasto de inversión			Otros				
	1000	2000	3000	4000	5000	6000		7000	8000	9000	
Presupuesto original	\$	-	\$	4,000,000.00	\$	-	-	-	-	\$	-
Presupuesto modificado											
Presupuesto ejercido											
Firmas de responsables											

  
Mtra. Zulema Ramírez Rasgado  
Directora de Fomento a la Equidad de Género e Igualdad Sustantiva  
icciondeigualdad@talpan@gmail.c 5554831500 EXT. 5925

  
M.C. Natalia Guadalupe Márquez Codina  
Directora General de Desarrollo Social  
socialtalpan@gmail.com 5571555945



INFORME DE AVANCE PRESUPUESTAL Y DE INDICADORES (IAPJ)

APARTADO 2

Clave del Centro Gestor		02CD14		Alcaldía Tlalpan		Periodo		Primer Trimestre			
Clave de Pp		S229		Denominación de Pp		Apoyo para el desarrollo integral de la mujer					
Nivel del Indicador		Fin		Frecuencia de medición		Avance programado (%)		Avance realizado (%)			
Propósito		Aumento de las acciones para atender de forma integral la violencia de género.		Anual o superior		Anual		1T 2T 3T 4T			
Resumen Narrativo		Definición del Indicador		Descripción de bienes y servicios brindados		Numerador absoluto de avance trimestral		Medio de verificación			
Nivel del Indicador		IV Indicadores de corto plazo		Denominador absoluto programado anual		Denominador absoluto programado anual					
C1	Servicio de atención y prevención de la violencia de género	Porcentaje de avance de servicios en materia de prevención y atención a la violencia de género.	En el primer trimestre se realizaron 96 acciones	1597	96	5%	40%	75%	100%	6%	hombres que participaron en las actividades para la prevención de la violencia de género y los registros de los servicios de atención a mujeres en situación de violencia de
C1A1	Programación de talleres y actividades lúdico-informativas en materia de prevención de la violencia de género	Porcentaje que mide el avance de programación de asesorías talleres y actividades lúdico-informativas		6600	429	5%	40%	75%	100%	7%	NOTA: Corregir la palabra Porcentaje;
C1A2	Programación de asesorías jurídicas y psicológicas en materia de derechos sexuales y reproductivos	Porcentaje que mide el avance de programación de asesorías	Durante el primer trimestre, el Programa Soc	1100	347	5%	40%	75%	100%	32%	NOTA 1: Corregir la palabra Porcentaje; NOTA 2: Corregir la meta dice 1100 y debe decir 5400.
C1A3	Elaboración de programas de fomento a la equidad de género.	Porcentaje que mide de avance en la elaboración de programas de fomento a la equidad de género	En el primer trimestre el Programa Social C	1500	1,690	5%	40%	75%	100%	113%	
C1A4	Canalizaciones jurídica, psicológica y médica por violencia de género a mujeres y población LGBTTI a centros de atención especializados.	Porcentaje que mide las canalizaciones en relación con las solicitudes de servicios de atención jurídica, psicológica y médica por violencia de género	En el primer trimestre se llevaron a cabo 15	5400	314	5%	40%	75%	100%	6%	NOTA 1: El recurso económico de la Acción Social "Tlalpan Grande y Diverse" se encuentra en el PPEI89; NOTA 2: Corregir la meta, dice: 5400 y debe decir 1100.

*[Firma]*  
Miles Zulema Ramírez Rasgado  
Directora de Estrategia de Género e Igualdad Sustantiva  
5554631500 EXT. 5925  
direcciondeigualdadtlalpan@gmail.com

*[Firma]*  
Lic. Natalia Guadalupe Márquez Codina  
Directora General de Desarrollo Social  
socialtlalpan@gmail.com  
5571555945