



# Informe de la Cuenta Pública 2022

## ESTADOS PRESUPUESTARIOS ESTADO ANALÍTICO DEL EJERCICIO DEL PRESUPUESTO DE EGRESOS CLASIFICACIÓN ECONÓMICA (POR TIPO DE GASTO) (CIFRAS A PESOS)

Del 1 de enero al 31 de diciembre de 2022

Unidad Responsable del Gasto **02CD14 Alcaldía Tlalpan**

GASTO DE CAPITAL	CONCEPTO		EGRESO			
	APROBADO	AMPL./REDUC	MODIFICADO	DEVENGADO	PAGADO	SUB EJERCICIO
	1,703,691,367	4,983,515	1,708,674,882	1,695,949,336	1,694,401,755	12,725,546
	1,001,869,966	81,612,372	1,083,482,338	1,080,090,949	1,080,090,949	3,391,389

### AMORTIZACIÓN DE LA DEUDA Y DISMINUCIÓN DE PASIVOS

			0			0
			0			0

### PENSIONES Y JUBILACIONES


			0			0
--	--	--	---	--	--	---

### PARTICIPACIONES

			0			0
			0			0

TOTAL DEL GASTO

2,705,561,333 86,595,687 2,792,157,220 2,776,040,285 2,774,492,704 16,116,935

Elaboró:   
Daniel Alberto Pastora Neri  
Subdirector de Presupuestos

Autorizó:

  
Gerardo Nieto García  
Director de Recursos Financieros y Presupuestales

La información contenida en este reporte es responsable de la Unidad Ejecutora de Gasto, de conformidad a los Artículos 51, 154 y 155 de la Ley de Autoridad, Transparencia en Remuneraciones, Prestaciones y Servicio de Recursos de la Ciudad de México, la que servirá de base para la integración de la Cuenta Pública 2022.





ESTADOS PRESUPUESTARIOS ESTADO ANALÍTICO DEL EJERCICIO DEL PRESUPUESTO DE EGRESOS CLASIFICACIÓN FUNCIONAL (FINALIDAD Y FUNCIÓN) (CIFRAS A PESOS) Del 1 de enero al 31 de diciembre de 2022

Unidad Responsable del Gasto


CONCEPTO

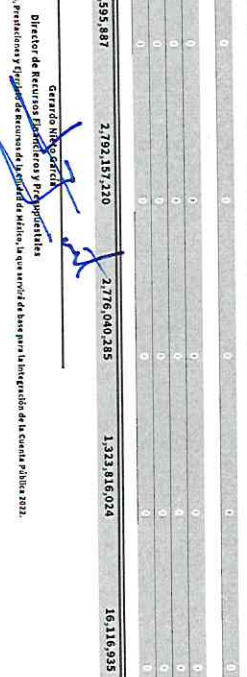
APROBADO AMPL/REDUC MODIFICADO DEVENGADO PAGADO SUB EJERCICIO

CONCEPTO	APROBADO	AMPL/REDUC	MODIFICADO	DEVENGADO	PAGADO	SUB EJERCICIO
<b>GOBIERNO</b>	1,595,886,047	32,141,452	1,628,027,499	1,627,110,443	176,501,463	849,356
Legislación	1,417,092,739	35,263,504	1,452,356,243	1,451,516,462	839,782	839,782
Justicia	0	0	0	0	0	0
Coordinación de la Política de Gobierno	178,793,308	(3,122,052)	175,671,256	175,661,682	175,661,682	9,574
Relaciones Exteriores	0	0	0	0	0	0
Asuntos Financieros y Hacendarios	0	0	0	0	0	0
Seguridad Nacional	0	0	0	0	0	0
Asunto de Orden Público y de Seguridad Interior	0	0	0	0	0	0
Otros Servicios Generales	0	0	0	0	0	0
<b>DESARROLLO SOCIAL</b>	1,109,675,306	54,454,435	1,164,129,721	1,148,862,141	1,147,314,560	15,267,579
Protección Ambiental	255,163,167	(13,629,869)	241,532,298	234,747,605	234,744,799	6,784,694
Vivienda y Servicios a la Comunidad	709,619,965	69,997,239	779,617,204	776,046,196	776,046,196	3,571,007
Salud	15,866,652	511	15,867,163	15,867,163	15,867,163	0
Recreación, Cultura y Otras Manifestaciones Sociales	20,846,072	(260,115)	20,587,957	19,766,322	19,766,322	819,635
Educación	8,385,000	(150,337)	8,234,663	8,234,663	8,234,663	0
Protección Social	99,793,430	(19,349,356)	80,444,074	76,351,332	74,809,057	4,092,243
Otros Asuntos Sociales	0	17,846,361	17,846,361	17,846,361	17,846,361	0

DESARROLLO ECONÓMICO

Asuntos Económicos, Comerciales y Laborales en General	0	0	0	0	0	0
Agricultura, Silvicultura, Pesca y Caza	0	0	0	0	0	0
Combustibles y Energía	0	0	0	0	0	0
Minería, Manufacturas y Construcción	0	0	0	0	0	0
Transporte	0	0	0	0	0	0
Comunicaciones	0	0	0	0	0	0
Turismo	0	0	0	0	0	0
Ciencia, Tecnología e Innovación	0	0	0	0	0	0
Otras Industrias y Otros Asuntos Económicos	0	0	0	0	0	0
<b>OTRAS NO CLASIFICADAS EN FUNCIONES ANTERIORES</b>	0	0	0	0	0	0
Transacciones de la Deuda Pública/Costo Financiero de la Deuda	0	0	0	0	0	0
Transferencias, Participaciones y Apoyos entre Diferentes Niveles y Órganos de Gobierno	0	0	0	0	0	0
Saneario del Sistema Financiero	0	0	0	0	0	0
Aduanos de Ejercidos Fiscales Anteriores	0	0	0	0	0	0
<b>TOTAL DEL GASTO</b>	<b>2,705,561,353</b>	<b>86,595,887</b>	<b>2,792,157,240</b>	<b>2,776,040,285</b>	<b>1,323,816,024</b>	<b>16,116,938</b>

Elaboró:  Gerardo Nájera, Subdirector de Presupuesto

Ampliación:  Gerardo Nájera, Director de Recursos Económicos y Presupuestales

EP-05

La información contenida en este reporte es responsabilidad de la Unidad Ejecutora de conformidad con las Artículos 21, 134 y 135 de la Ley de Hacienda, Transparencia en el Gobierno, Prestación y Calidad de Servicios y el Artículo 17 de la Ley de Acceso a la Información Pública.

ESTADOS PRESUPUESTARIOS  
GASTO POR CATEGORÍA PROGRAMÁTICA  
(CIFRAS A PESOS)  
Del 1 de enero al 31 de diciembre de 2022

Unidad Responsable del Gasto: 02 CD 14 Alcaldía Tlalpan

CONCEPTO	EGRESO				SUB EJERCICIO	
	APROBADO	AMPL/REDUC	MODIFICADO	DEVENGADO		PAGADO
<b>PROGRAMAS</b>	2,709,541,313	64,554,481	2,709,187,230	2,716,609,215	2,716,402,704	45,116,935
Subsidios a sector social y privado o entidades federativas y municipios	193,227,277	(43,554,135)	374,137,232	155,659,649	187,698,689	5,587,743
Subjeto a Reglas de Operación	10,235,639	(186,440)	10,469,248	97,484,849	97,879,841	3,584,440
Otros subsidios	91,971,642	(13,247,601)	72,791,814	70,729,811	60,179,646	3,981,113
<b>Demerito de las Funciones</b>	1,577,202,295	65,944,254	1,463,972,469	1,439,941,222	1,439,941,222	10,031,199
Presupuesto de servicios Públicos	602,027,498	20,120,485	623,187,983	614,229,542	614,229,542	5,385,642
Proveedores de Bienes Públicos	10,902,895	27,615,298	37,918,743	37,287,345	37,287,345	221,538
Maneja, Seguimiento y Evaluación de Políticas Públicas	3,195,018	(244,410)	2,911,621	2,881,889	2,881,889	60,032
Promoción y Fomento						
Regulación y Supervisión						
Funciones de las Fuerzas Armadas (Incluyendo el Sistema Federal)						
Específicos						
Proyectos de Inversión	492,317,498	29,546,222	501,964,133	498,048,506	498,048,506	3,289,237
Administrativos y de apoyo	1,429,839,019	19,944,215	1,449,774,245	1,449,256,011	1,449,256,011	893,232
Apoyo al Precio Presupuestado y para mejorar la eficiencia institucional	2,445,000,000	19,271,555	1,431,961,195	1,414,440,372	1,414,440,372	515,233
Apoyo a la función pública y al Mejoramiento de la gestión	14,800,000	12,455	14,812,455	14,812,455	14,812,455	
Operaciones Afines						
Compromisos	5,809,000	(742,122)	4,287,273	4,287,273	4,287,273	0
Obligaciones de Cumplimiento de Resoluciones Jurisdiccionales	5,809,000	(742,122)	4,287,273	4,287,273	4,287,273	0
Reservados Naturales						
<b>Obligaciones</b>						
Pensiones y Jubilaciones						
Aportaciones a la Seguridad Social						
Aportaciones a Fondos de Estabilización						
Aportaciones a Fondos de Inversión y Restricción de Pensiones						
Programas de Crédito Fideicomiso (Sistema Federal)						
Crédito Fideicomiso						
PARTICIPACIONES A ENTIDADES FEDERATIVAS Y MUNICIPIOS						
COSTO FINANCIERO, DEUDA O APOYO A ENTIDADES Y AGRUPACIONES DE LA BANCA						
AUTODOS DE EJERCICIOS FISCALES ANTERIORES						
<b>TOTAL DEL GASTO</b>	2,709,541,313	64,554,481	2,709,187,230	2,716,609,215	2,716,402,704	45,116,935

Elaboró:    
 Director de Recursos Personales y Operativos

Autorizó:    
 Gerente de Recursos Personales y Operativos

Carácter de este informe es informativo y no representa la responsabilidad de la Unidad Ejecutora, de acuerdo a lo establecido en el artículo 114, fracción IV del Reglamento Interior de la Ciudad de México, la Ley de Procedimiento Administrativo de la Ciudad de México y el artículo 10 de la Ley de Transparencia y Acceso a la Información Pública de la Ciudad de México.



Table with columns: Clave, Programa, Proyecto, Denominación del Programa o Proyecto de Inversión, Avance Físico, Presupuesto, Descripción de Acciones Realizadas, Unidad Responsable del Gasto, etc. It contains multiple rows detailing investments in equipment and infrastructure.







Código	Descripción	Presupuesto	Cometido	Porcentaje	Observaciones
023N0014	Presupuesto Participativo correspondiente al ejercicio 2022	54,787,617.00	7,203,934.00	6%	Se realizaron trabajos para dar cumplimiento a la Ley de Obras Públicas en materia de Obras Públicas y de las disposiciones que de ella emanan.
023N0015	Presupuesto Participativo correspondiente al ejercicio 2022	4,515,556.13	0.00	0%	Se realizaron trabajos para dar cumplimiento a la Ley de Obras Públicas en materia de Obras Públicas y de las disposiciones que de ella emanan.
023N0016	Obras en el Marco del Presupuesto Participativo	36,525,078.00	0.00	0%	Se realizaron trabajos para dar cumplimiento a la Ley de Obras Públicas en materia de Obras Públicas y de las disposiciones que de ella emanan.
023N0045	Mejorar la Infraestructura de Espacios Deportivos, Edificios Públicos, Cultural, Comercial, Educativo en diversas ubicaciones de la Alcaldía	20,176,863.00	0.00	0%	Se realizaron trabajos para mejorar la infraestructura deportiva, cultural, comercial, educativa en diversas ubicaciones de la Alcaldía.
023N0060	Rehabilitación y Mantenimiento de la Infraestructura Pública como: Bancuetas, Vialidades Secundarias, Buzinamiento en diversas ubicaciones de la Alcaldía.	20,176,863.00	0.00	0%	Se realizaron trabajos para mejorar la infraestructura pública como: Bancuetas, Vialidades Secundarias, Buzinamiento en diversas ubicaciones de la Alcaldía.
023N0075	Mejorar la Infraestructura de Agua Potable, Drenaje, en diversas colonias de la Alcaldía.	20,176,863.00	0.00	0%	Se realizaron trabajos para mejorar la infraestructura de agua potable, drenaje en diversas colonias de la Alcaldía.
023N0090	Mejorar la Infraestructura Pública en Traves de Buzinaje y Señalamiento en diversas colonias de la Alcaldía.	20,176,863.00	4,195,670.32	100%	Se realizaron trabajos para mejorar la infraestructura pública en traves de buzinaje y señalamiento en diversas colonias de la Alcaldía.
023N0103	Construir y ampliar la Infraestructura Pública en Espacios Públicos, Infraestructura Social, Edificios Públicos, en diversas colonias de la Alcaldía	71,580,695.00	18,473,775.91	100%	Se realizaron trabajos para construir y ampliar la infraestructura pública en espacios públicos, infraestructura social, edificios públicos en diversas colonias de la Alcaldía.
023N0114	Construir y ampliar la Infraestructura Pública en Espacios Deportivos, Bancuetas, Vialidades Secundarias, en diversas colonias de la Alcaldía.	71,580,695.00	18,493,877.29	100%	Se realizaron trabajos para construir y ampliar la infraestructura pública en espacios deportivos, bancuetas, vialidades secundarias en diversas colonias de la Alcaldía.







Clave de Cuenta Pública	Descripción	Presupuesto Autorizado	Presupuesto Ejecutado	Porcentaje	Observaciones
02ANR098	Trabajos de restauración de la red hidráulica de agua potable, en diversas colonias dentro del perímetro de la Alcaldía Tlalpan	4,451,999.93	4,451,999.93	100%	
02ANR087	Trabajos de rehabilitación y mantenimiento en diversos inmuebles culturales ubicados dentro de la Alcaldía Tlalpan	18,844,759.93	18,844,759.93	100%	
02ANR088	Deportivo ubicado dentro de la Alcaldía Tlalpan	6,560,000.00	6,560,000.00	100%	
02ANR096	Trabajos de rehabilitación y mantenimiento en diversos inmuebles deportivos ubicados dentro de la Alcaldía Tlalpan	24,085,139.70	24,085,139.70	100%	
02ANR024	Ubicado dentro de la Alcaldía Tlalpan	6,068,926.55	6,068,926.55	100%	
02ANR025	Trabajos de rehabilitación y mantenimiento en diversos Mercados Públicos ubicados dentro de la Alcaldía Tlalpan	6,248,234.58	6,248,234.58	100%	
02ANR026	Trabajos de restauración de la red hidráulica de agua potable, en diversas colonias dentro del perímetro de la Alcaldía Tlalpan	17,484,817.09	17,484,817.09	100%	
02ANR091	Trabajos de rehabilitación y mantenimiento en un inmueble cultural ubicado dentro de la Alcaldía Tlalpan	3,875,232.27	3,875,232.27	100%	
02ANR052	Publico ubicado dentro de la Alcaldía Tlalpan	899,998.96	899,998.96	100%	
02ANR133	Trabajos de mantenimiento y rehabilitación en dos edificios públicos ubicados dentro de la Alcaldía Tlalpan	10,992,371.71	10,992,371.71	100%	
02ANR134	Trabajos de construcción en dos inmuebles culturales ubicados dentro de la Alcaldía Tlalpan	2,071,254.78	2,071,254.78	100%	
02ANR190	Trabajos de Mantenimiento y Rehabilitación a la Red Hidráulica de Agua Potable en el Marco del Presupuesto Participativo 2022. Incluye supervisión.	3,281,041.17	3,281,041.17	100%	





Código	Descripción	Porcentaje	Valor	Total USD (?)
02AN1203	Reconstrucción de Calles y Tercer Tránsito en Tortolero Guerra, con clave de control: 12-120, en el Marco del Presupuesto Participativo 2022, en T. (Comida), Mesa 21 (1300 M2) Trabajos a realizar: Se realizará trabajo de tazo y nivelación, se traza la capa superficial del pavimento, se nivelarán los brocales de los pozos de visita que se encuentran dentro de la sección a intervenir, se hará un barrido de la base para aplicar el tazo de tiza y tener preparado la superficie para recibir carpetas de mezcla asfáltica, imprimadas, así como, compactación de la misma.	100%	888,637.22	
02AN1204	Construcción de un sistema de riego por aspersión con agua tratada para la zona de recreación del Barrio de San Andrés Tototpec, dentro del permiso de demarcación territorial	100%	506,143.81	
02AN1212	Rehabilitación de la alberca San Andrés Tototpec, dentro del permiso de demarcación territorial	100%	6,416,353.92	
02AN1217	Proyectos para la revisión estructural en diversas inmuebles	0%	-	
02AN1218	Rehabilitación de la infraestructura de la Red de Drenaje y colocación de rejillas en diversas ubicaciones dentro del perímetro de la Alcaldía Tlalpán	100%	824,759.99	
Comisión FONDO 10020 489,460,703.13				
Autorizó: <b>Gerardo Muñoz García</b> Director de Recursos Financieros y Presupuestales				
Elaboró: <b>Daniel Alberto Patrana Neria</b> Subdirector de Presupuestos				

FORMATO PARA LA DIFUSIÓN DE LOS RESULTADOS DE LAS EVALUACIONES	
UNIDAD RESPONSABLE DEL GASTO: 02 CD 14 Alcaldía Tlajapan	
<b>1. Descripción de la Evaluación</b>	
1.1 Nombre de la evaluación:	
1.2 Fecha de inicio de la evaluación (dd/mm/aaaa):	
1.3 Fecha de término de la evaluación (dd/mm/aaaa):	
1.4 Nombre de la persona responsable de darle seguimiento a la evaluación y nombre de la unidad administrativa a la que pertenece:	Unidad administrativa:
1.5 Objetivo general de la evaluación:	
1.6 Objetivos específicos de la evaluación:	
1.7 Metodología utilizada en la evaluación:	
Instrumentos de recolección de información:	Cuestionarios, Entrevistas, Formatos, Otros, Específicos:
Descripción de las técnicas y modelos utilizados:	
<b>2. Principales Hallazgos de la evaluación</b>	
2.1 Describir los hallazgos más relevantes de la evaluación:	
2.2 Señalar cuáles son las principales Fortalezas, Oportunidades, Debilidades y Amenazas (FODA), de acuerdo con los temas del programa, estrategia o instituciones.	
2.2.1 Fortalezas:	
2.2.2 Oportunidades:	
2.2.3 Debilidades:	
2.2.4 Amenazas:	
<b>3. Conclusiones y recomendaciones de la evaluación</b>	
3.1 Describir brevemente las conclusiones de la evaluación:	
3.2 Describir las recomendaciones de acuerdo a su relevancia:	
1:	
2:	
3:	
4:	
5:	
6:	
7:	
<b>4. Datos de la instancia evaluadora</b>	
4.1 Nombre del coordinador de la evaluación:	
4.2 Cargo:	
4.3 Institución a la que pertenece:	
4.4 Principales colaboradores:	
4.5 Correo electrónico del coordinador de la evaluación:	
4.6 Teléfono (con clavelada):	
<b>5. Identificación del (los) programa(s)</b>	
5.1 Nombre del (los) programa(s) evaluado(s):	
5.2 Siglas:	
5.3 Ente público coordinador del (los) programa(s):	
5.4 Poder público al que pertenece(n) el(los) programa(s):	Poder Ejecutivo Poder Legislativo Poder Judicial Ente Autónomo
5.5 Ambito gubernamental al que pertenece(n) el(los) programa(s):	Federal Estatal Local
5.6 Nombre de la(s) unidad(es) administrativa(s) y de (los) titular(es) a cargo del (los) programa(s):	
5.6.1 Nombre(s) de la(s) unidad(es) administrativa(s) a cargo de (los) programa(s):	
5.6.2 Nombre(s) de (los) titular(es) de la(s) unidad(es) administrativa(s) a cargo de (los) programa(s) (nombre completo, correo electrónico y teléfono con clavelada):	Unidad administrativa:
<b>6. Datos de Contratación de la Evaluación</b>	
6.1 Tipo de contratación:	6.1.1 Adjudicación Directa 6.1.2 Invitación a tres 6.1.3 Licitación Pública Nacional
6.1.4 Licitación Pública Internacional 6.1.5 Otro: (Señalar)	
6.2 Unidad administrativa responsable de contratar la evaluación:	
6.3 Costo total de la evaluación: \$	
6.4 Fuente de financiamiento:	
<b>7. Difusión de la Evaluación</b>	
7.1 Difusión en internet de la evaluación:	
7.2 Difusión en internet del formato:	
Elaboró:	Daniel Alberto Pastрана Neria Subdirector de Presupuesto
Autorizó:	Gerardo Nieto Garcia Director de Recursos Financieros y Presupuestales

NO APLICABLE



ASM ASPECTOS SUSCEPTIBLES DE MEJORA

Unidad Responsable del Gasto: 02.CD.14.Alcaldía Tlalpan


Evaluación: (2)

Implementación de los aspectos susceptibles de mejora (3)

NO APLICA


Elaboró: \_\_\_\_\_

Daniel Alberto Pastrana Neria  
Subdirector de Presupuesto



Autorizó: \_\_\_\_\_

Gerardo Nieto García  
Director de Recursos Financieros y Presupuestales




GOBIERNO DE LA CIUDAD DE MÉXICO  
FORMATO DEL EJERCICIO Y DESTINO DE GASTO FEDERALIZADO Y REINTEGROS  
Cuenta Pública 2022

Programa o Fondo	Destino de los Recursos	Ejercicio		Reintegro
		Devengado	Pagado	
FORAMUN 2022	Rubros: 2100. Materiales de administración, emisión de documentos y artículos oficiales, 2200. Alimentos y utensilios, 2300. Materias primas y materiales de producción y comercialización, 2400. Materiales y artículos de construcción y de reparación, 2500. Productos químicos, farmacéuticos y de laboratorio, 2600. Combustibles, lubricantes y aditivos, 2700. Vestuario, blancos, perdas de producción y artículos deportivos, 2900. Herramientas, refacciones y accesorios menores, 3100. Servicios básicos, 3200. Servicios de arrendamiento, 3300. Servicios profesionales, científicos, técnicos y otros servicios, 3400. Servicios financieros, bancarios y comerciales, 3500. Servicios de instalación, reparación, mantenimiento y conservación, 3600. Servicios de comunicación social y publicidad, 3900. Otros servicios generales, 5100. Mobiliario y equipo de administración, 5600. Maquinaria, otros equipos y herramientas.	593,346,983.89	593,346,983.89	7,698,581.53
<b>Tota l (6)</b>		<b>758,346,983.89</b>	<b>758,346,983.89</b>	<b>7,790,331.50</b>

Elaboró: Daniel Alberto Pastana Noria  
Subdirector de Presupuesto

Autorizó: Gerardo Melo García  
Director de Recursos Financieros y Presupuestales






GOBIERNO DE LA CIUDAD DE MÉXICO  
MONTOS QUE RECIBAN OBRAS Y ACCIONES A REALIZAR CON EL FAIS

Monto que reciben del FAIS:

165,005,389/12

Unidad Responsable del Gasto	Costo	Entidad	Municipio	Localidad	Metas	Obras o acciones a realizar
						REHABILITACIÓN DE LA SUPERFICIE DE RODAMIENTO DE LA CALLE BROADWAY, COLONIA PEDREGAL DE SAN NICOLAS I EN LA SECCIÓN PERIMETRO DE LA DEMARCACIÓN TERRITORIAL.
	3,765,189.27	Ciudad de México	Alcaldía Tlalpan	PEDREGAL DE SAN NICOLAS I II SECCIÓN	6,243 M2	REHABILITACIÓN ASFÁLTICA EN LA CALLE C. PUENTE, COLONIA LOS COLORINES Y SAN NICOLAS I, DENTRO DEL PERIMETRO DE LA DEMARCACIÓN TERRITORIAL.
	6,296,771.34	Ciudad de México	Alcaldía Tlalpan	BANCHO LOS COLORINES, AMSA	10,803 M2	REHABILITACIÓN ASFÁLTICA EN LA SUPERFICIE DE RODAMIENTO DE LA DEMARCACIÓN TERRITORIAL. COLONIA LOS COLORINES Y AMSA, DENTRO DEL PERIMETRO DE LA DEMARCACIÓN TERRITORIAL.
	2,068,021.06	Ciudad de México	Alcaldía Tlalpan	SECCIÓN MIGUEL HIDALGO 3A SECCIÓN Y AMPLIACIÓN MIGUEL HIDALGO 4A SECCIÓN	3,241 M2	REHABILITACIÓN ASFÁLTICA EN LA CALLE CARLOS, COLONIA MIGUEL HIDALGO 3A SECCIÓN Y AMPLIACIÓN 4 SECCIÓN MIGUEL HIDALGO, DENTRO DEL PERIMETRO DE LA DEMARCACIÓN TERRITORIAL.
	10,743,172.85	Ciudad de México	Alcaldía Tlalpan	PEDREGAL DE SAN NICOLAS I, II III SECCIÓN	18,760 M2	REHABILITACIÓN ASFÁLTICA EN AVENIDA CHICOMASEN, COLONIA PEDREGAL DE SAN NICOLAS I EN LA SECCIÓN DENTRO DEL PERIMETRO DE LA DEMARCACIÓN TERRITORIAL.
	580,662.45	Ciudad de México	Alcaldía Tlalpan	Tlalpan Centro	3,538 M2	REHABILITACIÓN ASFÁLTICA EN LA CALLE IGNACIO ALLENDE, COLONIA Tlalpan Centro 1, DENTRO DEL PERIMETRO DE LA DEMARCACIÓN TERRITORIAL.
	8,199,311.57	Ciudad de México	Alcaldía Tlalpan	MIGUEL HIDALGO 2A Y 3A SECCIÓN	13,470 M2	REHABILITACIÓN ASFÁLTICA EN LA CALLE JESUS TECUAMA, COLONIA MIGUEL HIDALGO 2A Y 3A SECCIÓN, DENTRO DEL PERIMETRO DE LA DEMARCACIÓN TERRITORIAL.
	4,420,183.76	Ciudad de México	Alcaldía Tlalpan	MIGUEL HIDALGO 2A SECCIÓN Y Tlalpan Centro	7,936 M2	REHABILITACIÓN ASFÁLTICA EN LA CALLE BENITO JUAREZ, COLONIA Tlalpan Centro o Miguel Hidalgo 2a Sección, DENTRO DEL PERIMETRO DE LA DEMARCACIÓN TERRITORIAL.
	2,028,284.81	Ciudad de México	Alcaldía Tlalpan	Niño Jesús Barrio y la Joya	3,414 M2	REHABILITACIÓN ASFÁLTICA EN LA CALLE NIÑO DE JESUS, COLONIA NIÑO JESUS BARRIO Y LA JOYA, DENTRO DEL PERIMETRO DE LA DEMARCACIÓN TERRITORIAL.
	3,722,923.87	Ciudad de México	Alcaldía Tlalpan	MIGUEL HIDALGO 1A SECCIÓN	6,077 M2	REHABILITACIÓN ASFÁLTICA EN LA CALLE CORREGIDORA, COLONIA MIGUEL HIDALGO 1A SECCIÓN, DENTRO DEL PERIMETRO DE LA DEMARCACIÓN TERRITORIAL.
	1,385,001.00	Ciudad de México	Alcaldía Tlalpan	MIGUEL HIDALGO 2A SECCIÓN	2,275 M2	REHABILITACIÓN DE LA SUPERFICIE DE RODAMIENTO SEGUNDO TRAMO, COLONIA MIGUEL HIDALGO 2A SECCIÓN, DENTRO DEL PERIMETRO DE LA DEMARCACIÓN TERRITORIAL.
	8,041,599.82	Ciudad de México	Alcaldía Tlalpan	LOMAS DE PADIERNA I, II	13,700 M LINEALES	REHABILITACIÓN ASFÁLTICA EN LA CALLE CHEMAY, COLONIA LOMAS DE PADIERNA I, DENTRO DEL PERIMETRO DE LA DEMARCACIÓN TERRITORIAL.
	58,939,330.07	Ciudad de México	Alcaldía Tlalpan	GRAN LAS COYAS	5,350 PIEZAS	REHABILITACIÓN DEL SISTEMA DE ALUMBRADO PÚBLICO EN DIVERSAS UBICACIONES, DENTRO DEL PERIMETRO DE LA DEMARCACIÓN TERRITORIAL.
	6,258,491.82	Ciudad de México	Alcaldía Tlalpan	MARCOS MENDOZA, ACCOXA	2,418 M2	REHABILITACIÓN DE LA COLONIA MARCOS MENDOZA, DENTRO DEL PERIMETRO DE LA DEMARCACIÓN TERRITORIAL.
	13,077,700.88	Ciudad de México	Alcaldía Tlalpan	HEROES DE 1910, ACCOXA	1,036 M2	REHABILITACIÓN DE LA RESTRICCIÓN DEL SISTEMA DE DRENAJE EN DIVERSAS UBICACIONES, DENTRO DEL PERIMETRO DE LA DEMARCACIÓN TERRITORIAL.
	3,338,061.70	Ciudad de México	Alcaldía Tlalpan	TOPELLO GUERRA	1,170 M2	REHABILITACIÓN DEL DEPÓSITO BENTO JUAREZ, UBICADO EN LA COLONIA TOPELLO GUERRA, DENTRO DEL PERIMETRO DE LA DEMARCACIÓN TERRITORIAL.
	11,786,155.05	Ciudad de México	Alcaldía Tlalpan	HEROES DE PUERTEA	305 M2	REHABILITACIÓN DEL DEPÓSITO SANCHEZ TAGOYA, UBICADO EN LA CALLE LOMAS HEROES DE PUERTEA, DENTRO DEL PERIMETRO DE LA DEMARCACIÓN TERRITORIAL.
	9,174,429.52	Ciudad de México	Alcaldía Tlalpan	LA MAGDALENA PETLACALCO PULO	7,148 M2	REHABILITACIÓN ASFÁLTICA Y CONCRETO HIDRÁULICO, CALLE ARENAL, COLONIA LA MAGDALENA PETLACALCO PULO, DENTRO DEL PERIMETRO DE LA DEMARCACIÓN TERRITORIAL.
	4,452,964.20	Ciudad de México	Alcaldía Tlalpan	N/A		SERVIICIOS DE APOYO TÉCNICO Y LOGÍSTICO EN LA REHABILITACIÓN DE LA ALBERCA SAN ANDRÉS TOTOLTEPEC, UBICADA EN LA COLONIA SAN ANDRÉS TOTOLTEPEC, DENTRO DEL PERIMETRO DE LA DEMARCACIÓN TERRITORIAL.
	3,306,353.38	Ciudad de México	Alcaldía Tlalpan	SAN ANDRÉS TOTOLTEPEC	300 M2	DE LA DEMARCACIÓN TERRITORIAL.
						1050 habitantes beneficiados

Autorizó: Gerardo Muñoz García  
Director de Recursos Económicos y Presupuestales

Elaboró: Daniel Alberto Pastora Méndez  
Subdirector de Presupuesto