



CIUDAD DE MÉXICO
CAPITAL DE LA TRANSFORMACIÓN



DIRECCIÓN GENERAL DE ADMINISTRACIÓN Y
FINANZAS

Alcaldía Tlalpan, CDMX., a 7 de octubre de 2025

AT/DGAF/ **1921** /2025

LIC. JORGE DE JESÚS LORENZO RUIZ
DIRECTOR GENERAL DE PLANEACIÓN
PRESUPUESTARIA, CONTROL Y EVALUACIÓN DEL GASTO
P R E S E N T E

En atención a la **CIRCULAR SAF/SE/DGPPCEG/5893/2025**, mediante el cual se solicita el **Informe de Avance Trimestral, correspondiente al periodo Enero-Septiembre**, del ejercicio fiscal 2025 de esta Alcaldía de Tlalpan; me permito enviar a usted los formatos debidamente requisitados del **Apartado "B"**, de forma impresa, mismos que han sido enviados a la dirección de correo electrónico: pbr_sed@finanzas.cdmx.gob.mx.

Sin más por el momento, reciba un cordial saludo.

A T E N T A M E N T E

MTRA. CLAUDIA ISLAS LAGOS
DIRECTORA GENERAL DE ADMINISTRACIÓN Y FINANZAS

C.C.P. Lic. América Lizbeth Valencia López.- Directora de Finanzas.- Para su conocimiento.
Lic. Alberto González Nicolás.- Subdirector de Programación y Presupuesto.- Para su conocimiento.

CIL/ALVL/AGN/pmc*



2025
Año de
La Mujer
Indígena







CUADRO DE MÉRITO
CAPITAL DE LA TRANSFORMACIÓN

SECRETARÍA DE
ADMINISTRACIÓN Y FINANZAS

INFORME DE AVANCE TRIMESTRAL
ENERO-SEPTIEMBRE 2025

INFORME DE AVANCE PRESUPUESTAL Y DE INDICADORES (IAP)

APARTADO 1

Clave del Centro Gestor		02CD14		Unidad Responsable del Gasto		Alcaldía Tlalpan		Periodo		Tercer Trimestre											
I. Planeación Operativa																					
1.1. Estructura programática																					
Clave de Pp		E187		Denominación de Pp		Servicios públicos															
Actividad Institucional		321		Servicios comunales en Alcaldías		Vinculación al Programa de Gobierno		Eje 2		Ciudad Sustentable		Sub Eje 2		Desarrollo urbano sustentable e incluyente		Sub Sub Eje 2		Ampliación de parques, espacios públicos y mejora de servicios urbanos			
Objetivo de Desarrollo Sostenible		11		Ciudades y comunidades sostenibles		Meta del ODS		11.6		De aquí a 2030, reducir el impacto ambiental negativo per cápita de las ciudades, incluso prestando especial atención a la calidad del aire y la gestión de los desechos municipales y de otro tipo.											
II. Evolución del Gasto																					
II.1. Por momentos contables																					
Periodo		Presupuesto original (1)		Presupuesto modificado (2)		Presupuesto programado al periodo (3)		Presupuesto ejercido (4)		Porcentaje de avance en el gasto (4/3)											
1T				\$ 571,667,135.00		\$ 139,118,362.00		\$ 76,701,440.73		55%											
2T				\$ 561,967,135.00		\$ 286,923,035.89		\$ 205,226,437.76		72%											
3T		\$ 574,667,135.00		\$ 563,267,135.00				\$ 331,428,891.03		76%											
4T																					
CP																					
II.2. Por tipo y capítulo de gasto																					
Concepto		Gasto corriente						Gasto de inversión						Otros							
		1000		2000		3000		4000		5000		6000		7000		8000		9000			
		Servicios Personales		Materiales y Suministros		Servicios Generales		Transferencias, Subsidios y otras Ayudas		Bienes Muebles, Inmuebles e Intangibles		Inversión Pública		Inversiones Financieras y otras Provisiones		Participaciones y Aportaciones		Deuda Pública			
Presupuesto original		\$ 221,465,519.00		\$ 44,825,875.00		\$ 245,845,341.00		\$ 50,530,400.00		\$ 12,000,000.00		\$ -		\$ -		\$ -		\$ -			
Presupuesto modificado		\$ 221,465,519.00		\$ 47,333,109.00		\$ 248,245,341.00		\$ 39,130,400.00		\$ 7,092,766.00		\$ -		\$ -		\$ -		\$ -			
Presupuesto ejercido		\$ 148,219,808.27		\$ 18,356,149.63		\$ 139,277,933.13		\$ 25,575,000.00		\$ -		\$ -		\$ -		\$ -		\$ -			
		Firmas de responsables																			
		<div><div> Lic. América Lizbeth Valencia López Directora de Finanzas Correo electrónico: america.valencia@tlalpan.cdmx.gob.mx Teléfono: 5589572074</div><div> Mtra. Claudia Isas Lagos Directora General de Administración y Finanzas Correo electrónico: claudia.isas@tlalpan.cdmx.gob.mx Teléfono 5589572077 y 78</div></div>																			



Informe de Avance Presupuestal y de Indicadores (IAP)

Apartado 2

Clave del Centro Costo		02CD14	Unidad Responsable del Caso		Academia Itaplan		Periodo		Tercer Trimestre						
I. Planación Operativa															
1.1. Estructura programática															
III. Indicadores de corto plazo															
Servicios públicos															
Clave de Pp	E187	Denominación de Pp													
Nivel del Indicador	Resumen Narrativo	Definición del indicador	Descripción de bienes y servicios brindados	Denominador absoluto programado anual	Numerador absoluto de avance	Población atendida	Avance programado (%)				Avance realizado (%)				Método de verificación
							1T	2T	3T	4T	1T	2T	3T	4T	
C1	Recolección de los residuos orgánicos e inorgánicos.	Porcentaje de toneladas de residuos orgánicos e inorgánicos recolectados en domicilios y contenedores.	Como parte de la operación diaria y del programa social "Itaplan 24/7", se llevó a cabo la recolección de 370,883 toneladas de residuos sólidos orgánicos e inorgánicos con las siguientes actividades:Recolección de residuos industriales 1,973 Toneladas, Barrido con equipo mecánico 638 Toneladas, Basura domiciliar 218,395 Toneladas, Recolección en contenedores de metal 8,388 Toneladas, Contenedores de plástico 4,374 Toneladas, Escuela limpia 4,979 Toneladas, Recolección de casaca 7,591 Toneladas, Recolección en tiraderos clandestinos 206 Toneladas, Contenedores terminales 6,823 Toneladas, Recolección en mercados 4,510 Toneladas, Recolección en Tianguis 1,529 Toneladas, Papeleras 45 Toneladas, Recolección del barrio manual 110,200 Toneladas y en Jornadas 745 Toneladas y Arrastre de lluvias 487 toneladas.	413,900	370,883	699,928	25%	50%	75%	100%	29%	59%	90%		http://repositorio.itaplan.gob.mx/8080/DREF/PBR%202025/INFORME%20TRIMESTRAL/3ER%20TRIMESTRE/
C1A1	Supervisión de rutas de recolección de residuos orgánicos e inorgánicos.	Porcentaje de cumplimiento de supervisión de rutas de recolección	Como parte de la operación diaria y del programa social "Itaplan 24/7", se realizó la supervisión en 35 colonias para detección de basureros clandestinos. Acumulando al periodo 105 colonias para detección de basureros clandestinos.	141	105		25%	50%	74%	100%	25%	50%	74%		http://repositorio.itaplan.gob.mx/8080/DREF/PBR%202025/INFORME%20TRIMESTRAL/3ER%20TRIMESTRE/
C2	Instalación, rehabilitación y sustitución del alumbrado público.	Porcentaje de instalación, rehabilitación y sustitución de la red de alumbrado público.	Como parte de la operación diaria y del programa social "Itaplan 24/7", al cierre del periodo se llevó a cabo el mantenimiento, rehabilitación, sustitución, instalación y conservación del alumbrado público en 9,485 luminarias, siendo las siguientes actividades realizadas: 6,564 reparaciones, 139 instalaciones de luminarias de leds nuevas, 0 transformaciones de luminarias, 742 instalaciones de luminarias rehabilitadas, 48 reparaciones de reflectores, 100 instalaciones de reflectores, 17 reparaciones de farolas, 93 colocaciones de acometidas, 6 Retiro de acometidas, 36 retiros de poste, 36 sustitución de reflectores, 0 retiro de poste con luminaria, 16 sustitución de farolas, 5 sustitución de poste, 1,483 sustitución de luminarias, 14 retiro de reflectores, 172 instalaciones de postes, 6 Retiro de luminarias, 2 Retiro de guirnalas, 2 instalación de poste con luminaria y 24 colocaciones de guirnalas.	12,000	9,485	104,989	25%	50%	75%	100%	32%	54%	79%		http://repositorio.itaplan.gob.mx/8080/DREF/PBR%202025/INFORME%20TRIMESTRAL/3ER%20TRIMESTRE/
C2A1	Solicitudes de instalación, rehabilitación y sustitución de alumbrado público.	Porcentaje de atención de solicitudes de instalación, rehabilitación y sustitución de alumbrado público	Al cierre del periodo se recibieron un total de 3,148 solicitudes de instalación, rehabilitación y sustitución de alumbrado público en este periodo, resultando un total de 6,822 acumuladas a este trimestre.	10,000	6,822		25%	50%	75%	100%	13%	37%	68%		http://repositorio.itaplan.gob.mx/8080/DREF/PBR%202025/INFORME%20TRIMESTRAL/3ER%20TRIMESTRE/
C3	Intervenciones para mejorar las vías secundarias y espacios públicos.	Porcentaje de intervenciones realizadas para la mejora de vías y espacios públicos	Se realizaron 235 acciones o intervenciones en diversos sitios en calles de las colonias, barrios y pueblos, las cuales se desarrollan de la siguiente manera: 155 balizamientos vehiculares y peatonales; 2 aplicación de pintura en protecciones y rejas de metal; 7 aplicación de pintura en muros, bardas y techadas; 23 aplicación de pintura en muros y bardas para eliminación de graffiti, 4 aplicación de pintura para señalización institucional; 16 aplicación de pintura en espacios públicos; 0 aplicación de pintura en aparatos de ejercicio y gimnasio al aire libre; 2 aplicación de pintura en módulos con juegos infantiles; 13 aplicación de pintura en mobiliario urbano en espacio público; 9 aplicación de pintura en centro deportivo y 3 aplicación de pintura en plantel escolar y 1 colocación de señalamiento de tránsito.	200	235	104,989	25%	50%	75%	100%	27%	75%			http://repositorio.itaplan.gob.mx/8080/DREF/PBR%202025/INFORME%20TRIMESTRAL/3ER%20TRIMESTRE/

INFORME DE AVANCE PRESUPUESTAL Y DE INDICADORES (IAP)
APARTADO 2

Clave del Centro Gestor		02CD14		Unidad Responsable del Gasto		Alcaldía Tlalpan		Periodo		Tercer Trimestre				
I. Planación Operativa														
1.1. Estructura programática														
Clave de Pp		E187		Denominación de Pp		III Indicadores de corte plazo		Servicios públicos						
Riesgo del Indicador	Resumen Narrativo	Definición del indicador	Descripción de bienes y servicios brindados	Denominador absoluto programado anual	Numerador absoluto de avance	Población atendida	Avance programado (%)				Avance realizado (%)		Medio de verificación	
							1T	2T	3T	4T	1T	2T		3T
C3A1	Balizamiento de guarniciones y pasos peatonales.	Porcentaje de balizamiento con pintura de las guarniciones y pasos peatonales	Se realizó el balizamiento y adecuaciones vehiculares y peatonales en 59 sitios distintos a efecto de evitar accidentes. Acumulando al periodo 150 acciones que representen 750,000 metros lineales.	1,000,000	750,000		25%	50%	75%	100%	25%	50%	75%	http://registro.tlalpan.gob.mx/8080/DRE/PPIBR-%202025/NF-ORME%20-%20TRIMESTRAL/3ER%20TRIMESTRE/
C3A2	Aplicación de pintura en mobiliario urbano.	Porcentaje de pintado mobiliario urbano	Al cierre de este periodo se realizó la aplicación de pintura en distintos espacios públicos con mobiliario urbano como son bancas, papeleras, postes metálicos etc. que representan 77,500 metros lineales en parques, jardines, plazas y espacios públicos, acumulando al periodo 232,500 metros lineales de aplicación de pintura.	310,000	232,500		25%	50%	75%	100%	25%	50%	75%	http://registro.tlalpan.gob.mx/8080/DRE/PPIBR-%202025/NF-ORME%20-%20TRIMESTRAL/3ER%20TRIMESTRE/
C3A3	Adecuaciones geométricas en materia de vialidad.	Porcentaje de adecuaciones geométricas de vialidad en vías secundarias	Se realizaron 55 acciones de balizamiento y adecuaciones geométricas vehiculares y peatonales, acumulando al periodo 155 acciones.	200	155		25%	50%	75%	100%	21%	50%	75%	http://registro.tlalpan.gob.mx/8080/DRE/PPIBR-%202025/NF-ORME%20-%20TRIMESTRAL/3ER%20TRIMESTRE/
C4	Servicio de conservación a las áreas verdes realizado	Porcentaje que mide el avance en la conservación de áreas verdes	Como parte de la operación diaria y del programa social "Tlalpan 24/7", se llevaron a cabo las actividades de mantenimiento y conservación de áreas verdes en 1,683,862 metros cuadrados, las cuales corresponden a: 705,456 metros cuadrados de baido de áreas verdes; 36,009 metros cuadrados de rastillo; 261,534 metros cuadrados riego de áreas verdes; 129,558 metros cuadrados desmonte (retiro de maleza); 184,488 metros cuadrados de poda de pasto; 17,026 metros cuadrados de deshierbo; 324,791 metros cuadrados de papieto; 25,000 metros cuadrados de riego con manguera. Adicionalmente 21,817 metros cúbicos de acarreo manual y retiro de basura vegetal; 7,186 metros lineales de alojamiento de tierra; 4,350 metros lineales de poda de seto; 6,992 de poda árboles; 183 relictos de árboles; 126 liberaciones de luminarias; 1,591 metros lineales de limpieza de canchales; 15,346 metros lineales de retiro de hierba en banqueta; poda, flocantía; 138 piezas y sembrado de 0 árboles; 5,931 sembrado de plantas; 0 piezas de retiro de toldo; 1,128 piezas en mantenimiento de plantas en vivero; 1 liberación de cámaras de seguridad; 14 metros cúbicos de retiro de tierra. MEDIO AMBIENTE: Se realizaron 23 acciones en materia de protección, preservación y conservación de los recursos naturales, tales como: saneamiento de áreas de valor ambiental; recorridos para prevención y combate de incendios forestales; actividades de mantenimiento a plantaciones forestales y reforestación, e inspecciones de vigilancia ambiental.	2,000,000	1,683,862	174,982	25%	50%	75%	100%	21%	57%	84%	http://registro.tlalpan.gob.mx/8080/DRE/PPIBR-%202025/NF-ORME%20-%20TRIMESTRAL/3ER%20TRIMESTRE/
C4A1	Poda de árboles.	Porcentaje de árboles podados	Como parte de la operación diaria y del programa social "Tlalpan 24/7", se realizó la poda de 10,200 árboles al cierre de este periodo.	13,600	10,200		25%	50%	75%	100%	21%	46%	75%	http://registro.tlalpan.gob.mx/8080/DRE/PPIBR-%202025/NF-ORME%20-%20TRIMESTRAL/3ER%20TRIMESTRE/
C4A2	Poda de pasto y retiro de hierba.	Porcentaje de retiro de hierba y poda de pasto	Al cierre del periodo se realizó la poda de pasto y retiro de hierba y maleza de 250,000 metros cuadrados de poda y retiro de hierba y maleza, acumulando al periodo 739,193 metros cuadrados.	1,000,000	739,193		25%	50%	75%	100%	18%	49%	74%	http://registro.tlalpan.gob.mx/8080/DRE/PPIBR-%202025/NF-ORME%20-%20TRIMESTRAL/3ER%20TRIMESTRE/
C4A3	Riego de áreas verdes.	Porcentaje de riego de áreas verdes	Se realizó el riego de 50,500 metros cuadrados de áreas verdes en distintos parques y jardines en colonias, barrios y pueblos de esta Alcaldía. Acumulando hasta este periodo 191,814 metros cuadrados.	250,000	191,814		25%	50%	75%	100%	32%	57%	71%	http://registro.tlalpan.gob.mx/8080/DRE/PPIBR-%202025/NF-ORME%20-%20TRIMESTRAL/3ER%20TRIMESTRE/

APARTADO 2

I. Planación Operativa																II. Estructura programática										III. Indicadores de corto plazo										Servicios públicos										Método de verificación																																																																																																																																																																																																	
1.1. Estructura programática																																																																																																																																																																																																																																															
Clave de Po																E187										Denominación de Po																																																																																																																																																																																																																					
Nivel del indicador																Resumen Narrativo										Definición del indicador										Descripción de bienes y servicios brindados										Denominador absoluto programa anual										Numerador absoluto de avances										Población atendida										Avance programado (%)										Avance realizado (%)										Método de verificación																																																																																																																																															
C5																Abastecimiento de agua a través de camiones tipo pipas.																Porcentaje de Mejors Cúbicos Repartidos en el año																Al 3er trimestre se lleva cabo la repartición de 1,014,536 metros cúbicos de agua potable, mediante 126,816 viajes con carros tipo sistema (pipa). Nota: Los tanques de carro tipo sistema son de 8 metros cúbicos.																16,000,000																1,014,536																206,538																25%																50%																75%																100%																2%																5%																http://repositorio.tlalpam.gob.mx:8080/DIF/P/BR %202025/INFORME%20TRIMESTRAL/3ER%20TRIMESTRE/																															
C5A1																Rutas de abastecimiento.																Porcentaje de entregas que se realizan dentro del cronograma planificado																Se realizaron 126,816 viajes con carros tipo sistema (pipa) que corresponden a 1,014,536 metros cúbicos de agua potable de la siguiente manera 42,273 viajes de garza FLACSO, 31,486 viajes de garza HUPULCO, 28,008 de garza POZO 30, 22,076 de garza TULYEHUALCOY, 2,973 de garza TORELLO GUERRA.																1,600,000																126,816																																25%																50%																75%																100%																3%																6%																http://repositorio.tlalpam.gob.mx:8080/DIF/P/BR %202025/INFORME%20TRIMESTRAL/3ER%20TRIMESTRE/																															
C6																Contribuir a la difusión de información en materia medio ambiental realizada																Porcentaje de difusión sobre el cuidado del medio ambiente																Se realizaron 26 difusión a través de diversos medios con temas relacionados con el cuidado del medio ambiente, desarrollo sustentable, cambio climático, efectos contaminantes y conservación de la biodiversidad.																100																26																																25%																50%																75%																100%																21%																21%																http://repositorio.tlalpam.gob.mx:8080/DIF/P/BR %202025/INFORME%20TRIMESTRAL/3ER%20TRIMESTRE/																															
C6A1																Capacitación de inspectores, dictaminadores, funcionarios y personal de la alcaldía en temas ambientales.																Porcentaje de capacitaciones a inspectores, dictaminadores, funcionarios y personal de la alcaldía en temas ambientales																Se realizó la 3er. capacitación por parte de la Procuraduría Federal de Protección al Ambiente sobre el tema de vida y fauna ambiental para prevenir, controlar y combatir la tala clandestina en el suelo de conservación																3																3																																33%																33%																67%																100%																33%																33%																http://repositorio.tlalpam.gob.mx:8080/DIF/P/BR %202025/INFORME%20TRIMESTRAL/3ER%20TRIMESTRE/																															
C7																Mantenimiento a espacios públicos e imagen urbana																Porcentaje de Mantenimientos a espacios públicos atendidos.																Se realizó el mantenimiento y conservación a 300 espacios públicos con acciones de conservación y mejoramiento de la imagen urbana, mediante los siguientes trabajos: 24 rehabilitaciones de juegos infantiles; 55 colocación e instalaciones de malla ciclónica; 21 aplicaciones de pintura en plazas y espacios públicos en diversos sitios; 18 atención a canchales y módulos deportivos; 11 rellenos de pegas y colgajos en distintos sitios de las colonias; 9 Colocación de mobiliario urbano e instalación de boidores; 1 aplicación de pintura en planel escolar público; 20 aplicación de pintura en módulo de juegos infantiles; 12 mantenimientos en fuentes ornamentales en parques públicos; 32 aplicación de pintura para balizamiento de pasos peatonales y señalamiento vehicular; 8 Aplicación de pintura en módulos con aparatos de gimnasio al aire libre; 25 rotaciones y colocación de baleros prohibidos; aplicación de pintura en 21 muros y fachadas para eliminación de graffiti; 2 Aplicación de pintura en postes metálicos y mobiliario urbano; 26 reparaciones de banquetas; 2 lequeo con jornada integral de limpieza y 13 colocación de disco señales de tránsito																360																300																																25%																50%																75%																100%																21%																50%																83%																http://repositorio.tlalpam.gob.mx:8080/DIF/P/BR %202025/INFORME%20TRIMESTRAL/3ER%20TRIMESTRE/															
C7A1																Trabajos de pintura en espacios públicos y mobiliario urbano.																Porcentaje de pintado de espacios públicos y mobiliario urbano																Como parte de la operación diaria y del programa social "Tlalpam 24/7", al cierre de este periodo se realizó la aplicación de pintura en espacios públicos y mobiliario urbano en 65,000 metros lineales. Acumulado al periodo 195,000 metros lineales de aplicación de pintura en distintos sitios.																260,000																195,000																																25%																50%																75%																100%																25%																50%																75%																http://repositorio.tlalpam.gob.mx:8080/DIF/P/BR %202025/INFORME%20TRIMESTRAL/3ER%20TRIMESTRE/															

Lic. América Libre Valencia López

Directora de Finanzas

Correo electrónico: america.valencia@tlalpam.cdmx.gob.mx

Mr. Claudia Patricia Rodríguez

Directora General de Administración y Finanzas

Correo electrónico: claudia.rodriguez@tlalpam.cdmx.gob.mx

Teléfono: 5589572074

Teléfono 5589572077 Y 78



CUADRO DE MÉRITO
CAPITAL DE LA TRANSFORMACIÓN

SECRETARÍA DE
ADMINISTRACIÓN Y FINANZAS

INFORME DE AVANCE TRIMESTRAL
ENERO-SEPTIEMBRE 2025

INFORME DE AVANCE PRESUPUESTAL Y DE INDICADORES (IAP)

APARTADO 1

Clave del Centro Gasto	02CD14	Unidad Responsable del Gasto	Alcaldía Tlalpan	Periodo	Tercer Trimestre
------------------------	--------	------------------------------	------------------	---------	------------------

I. Planeación Operativa
1.1 Estructura programática

Clave de Pp	F037	Denominación de Pp		Turismo, empleo y fomento económico								
Actividad Institucional	102	Generación de desarrollo económico sustentable e incluyente	Vinculación al Programa de Gobierno	Eje	2	Ciudad Sustentable	Sub Eje	1	Desarrollo económico sustentable e incluyente y generación de empleo	Sub Sub Eje	3	Fortalecer la economía social y el emprendimiento
Objetivo de Desarrollo Sostenible	8	Trabajo decente y crecimiento económico	Meta del ODS	8.3	Promover políticas orientadas al desarrollo que apoyen las actividades productivas, la creación de puestos de trabajo decentes, el emprendimiento, la creatividad y la innovación, y fomentar la formalización y el crecimiento de las microempresas y las pequeñas y medianas empresas, incluso mediante el acceso a servicios financieros.							

II. Evolución del Gasto

II.1 Por momentos contables

Periodo	Presupuesto original (1)	Presupuesto modificado (2)	Presupuesto programado al periodo (3)	Presupuesto ejercido (4)	Porcentaje de avance en el gasto (4/3)
1T		\$ 39,060,776.00	\$ 9,309,690.00	\$ 8,027,542.47	86%
2T		\$ 39,060,776.00	\$ 18,084,179.80	\$ 16,461,227.50	91%
3T	\$ 39,060,776.00	\$ 39,060,776.00	\$ 27,727,708.80	\$ 24,841,950.00	90%
4T					
CP					

II.2 Por tipo y capítulo de gasto

Concepto	Gasto corriente				Gasto de inversión				Otros	
	1000	2000	3000	4000	5000	6000	7000	8000	9000	
Presupuesto original	\$	35,784,017.00	\$	1,420,000.00	\$	1,156,759.00	\$	-	\$	-
Presupuesto modificado	\$	35,784,017.00	\$	340,000.00	\$	1,156,759.00	\$	-	\$	-
Presupuesto ejercido	\$	24,119,137.07	\$	19,894.00	\$	702,918.93	\$	-	\$	-

Firmas de responsables

Lic. América Kizpeth Valencia López
Directora de Finanzas
america.valencia@tlalpan.cdmx.gob.mx
Teléfono: 5589-572074

Mtra. Claudia Islas
Directora General de Administración y Finanzas
claudia.islas@tlalpan.cdmx.gob.mx
Teléfono: 5589-572077



INFORME DE AVANCE PRESUPUESTAL Y DE INDICADORES (IAP)
APARTADO 2

Clave de Pó		02CD14	Unidad responsable	Alcaldía Tlalpan	Periodo	Tercer Trimestre
I. Planificación Operativa						
1.1. Estructura programática						
III. Indicadores de corto plazo						
Clave de Pó	Definición del indicador	Descripción de bienes y servicios brindados	Denominador absoluto programado anual	Numerador absoluto de avance	Ponderación atribuida	Avance programado (%)
						Avance realizado (%)
						1T
						2T
						3T
						4T
						1T
						2T
						3T
						4T
						Avance programado (%)
						1T
						2T
						3T
						4T
						Avance realizado (%)
						1T
						2T
						3T
						4T
						Avance programado (%)
						1T
						2T
						3T
						4T
						Avance realizado (%)
						1T
						2T
						3T
						4T
						Avance programado (%)
						1T
						2T
						3T
						4T
						Avance realizado (%)
						1T
						2T
						3T
						4T
						Avance programado (%)
						1T
						2T
						3T
						4T
						Avance realizado (%)
						1T
						2T
						3T
						4T
						Avance programado (%)
						1T
						2T
						3T
						4T
						Avance realizado (%)
						1T
						2T
						3T
						4T
						Avance programado (%)
						1T
						2T
						3T
						4T
						Avance realizado (%)
						1T
						2T
						3T
						4T
						Avance programado (%)
						1T
						2T
						3T
						4T
						Avance realizado (%)
						1T
						2T
						3T
						4T
						Avance programado (%)
						1T
						2T
						3T
						4T
						Avance realizado (%)
						1T
						2T
						3T
						4T
						Avance programado (%)
						1T
						2T
						3T
						4T
						Avance realizado (%)
						1T
						2T
						3T
						4T
						Avance programado (%)
						1T
						2T
						3T
						4T
						Avance realizado (%)
						1T
						2T
						3T
						4T
						Avance programado (%)
						1T
						2T
						3T
						4T
						Avance realizado (%)
						1T
						2T
						3T
						4T
						Avance programado (%)
						1T
						2T
						3T
						4T
						Avance realizado (%)
						1T
						2T
						3T
						4T
						Avance programado (%)
						1T
						2T
						3T
						4T
						Avance realizado (%)
						1T
						2T
						3T
						4T
						Avance programado (%)
						1T
						2T
						3T
						4T
						Avance realizado (%)
						1T
						2T
						3T
						4T
						Avance programado (%)
						1T
						2T
						3T
						4T
						Avance realizado (%)
						1T
						2T
						3T
						4T
						Avance programado (%)
						1T
						2T
						3T
						4T
						Avance realizado (%)
						1T
						2T
						3T
						4T
						Avance programado (%)
						1T
						2T
						3T
						4T
						Avance realizado (%)
						1T
						2T
						3T
						4T
						Avance programado (%)
						1T
						2T
						3T
						4T
						Avance realizado (%)
						1T
						2T
						3T
						4T
						Avance programado (%)
						1T
						2T
						3T
						4T
						Avance realizado (%)
						1T
						2T
						3T
						4T
						Avance programado (%)
						1T
						2T
						3T
						4T
						Avance realizado (%)
						1T
						2T
						3T
						4T
						Avance programado (%)
						1T
						2T
						3T
						4T
						Avance realizado (%)
						1T
						2T
						3T
						4T
						Avance programado (%)
						1T
						2T
						3T
						4T
						Avance realizado (%)
						1T
						2T
						3T
						4T
						Avance programado (%)
						1T
						2T
						3T
						4T
						Avance realizado (%)
						1T
						2T
						3T
						4T
						Avance programado (%)
						1T
						2T
						3T
						4T
						Avance realizado (%)
						1T
						2T
						3T
						4T
						Avance programado (%)
						1T
						2T
						3T
						4T
						Avance realizado (%)
						1T
						2T
						3T
						4T
						Avance programado (%)
						1T
						2T
						3T
						4T
						Avance realizado (%)
						1T
						2T
						3T
						4T
						Avance programado (%)
						1T
						2T
						3T
						4T
						Avance realizado (%)
						1T
						2T
						3T
						4T
						Avance programado (%)
						1T
						2T
						3T
						4T
						Avance realizado (%)
						1T
						2T
						3T
						4T
						Avance programado (%)
						1T
						2T
						3T
						4T
						Avance realizado (%)
						1T
						2T
						3T
						4T
						Avance programado (%)
						1T
						2T
						3T
						4T
						Avance realizado (%)
						1T
						2T
						3T
						4T
						Avance programado (%)
						1T
						2T
						3T
						4T
						Avance realizado (%)
						1T
						2T
						3T
						4T
						Avance programado (%)
						1T
						2T
						3T
						4T
						Avance realizado (%)
						1T
						2T
						3T
						4T
						Avance programado (%)
						1T
						2T
						3T
						4T
						Avance realizado (%)
						1T
						2T
						3T
						4T
						Avance programado (%)
						1T
						2T
						3T
						4T
						Avance realizado (%)
						1T
						2T
						3T
						4T
						Avance programado (%)
						1T
						2T
						3T
						4T
						Avance realizado (%)
						1T
						2T
						3T
						4T
						Avance programado (%)
						1T
						2T
						3T
						4T
						Avance realizado (%)
						1T
						2T
						3T
						4T
						Avance programado (%)
						1T
						2T
						3T
						4T
						Avance realizado (%)
						1T
						2T
						3T
						4T
						Avance programado (%)
						1T
						2T
						3T
						4T
						Avance realizado (%)
						1T
						2T
						3T
						4T
						Avance programado (%)
						1T
						2T
						3T
						4T
						Avance realizado (%)
						1T
						2T
						3T
						4T
						Avance programado (%)
						1T
						2T
						3T
						4T
						Avance realizado (%)
						1T
						2T
						3T
						4T
						Avance programado (%)
						1T
						2T
						3T
						4T
						Avance realizado (%)
						1T
						2T
						3T
						4T
						Avance programado (%)
						1T
						2T
						3T
						4T
						Avance realizado (%)
						1T
						2T
						3T
						4T
						Avance programado (%)
						1T
						2T
						3T
						4T
						Avance realizado (%)
						1T
						2T
						3T
						4T
						Avance programado (%)
						1T
						2T
						3T
						4T
						Avance realizado (%)
						1T
						2T
						3T
						4T
						Avance programado (%)
						1T
						2T
						3T
						4T
						Avance realizado (%)
						1T
						2T
						3T
						4T
						Avance programado (%)
						1T
						2T
						3T
						4T
						Avance realizado (%)
						1T
						2T
						3T
						4T
						Avance programado (%)
						1T
						2T
						3T
						4T
						Avance realizado (%)
						1T
						2T
						3T
						4T
						Avance programado (%)
						1T
						2T
						3T
						4T
						Avance realizado (%)
						1T
						2T
						3T
						4T
						Avance programado (%)
						1T
						2T
						3T
						4T
						Avance realizado (%)
						1T
						2T
						3T
						4T
						Avance programado (%)
						1T
						2T
						3T
						4T
						Avance realizado (%)
						1T
						2T
						3T
						4T
						Avance programado (%)
						1T
						2T
						3T
						4T
						Avance realizado (%)
						1T
						2T
						3T
						4T
						Avance programado (%)
						1T
						2T
						3T
						4T
						Avance realizado (%)
						1T
						2T
						3T
						4T
						Avance programado (%)
						1T
						2T
						3T
						4T
						Avance realizado (%)
						1T
						2T
						3T
						4T
						Avance programado (%)
						1T
						2T
						3T
						4T
						Avance realizado (%)
						1T
						2T
						3T
						4T
						Avance programado (%)
						1T
						2T
						3T
						4T
						Avance realizado (%)
						1T
						2T
						3T
						4T
						Avance programado (%)
						1T
						2T
						3T
						4T
						Avance realizado (%)
						1T
						2T
						3T
						4T
						Avance programado (%)
						1T
						2T
						3T
						4T
						Avance realizado (%)
						1T
						2T
						3T
						4T
						Avance programado (%)
						1T
						2T
						3T
						4T
						Avance realizado (%)
						1T
						2T
						3T
						4T
						Avance programado (%)
						1T
						2T
						3T
						4T
						Avance realizado (%)
						1T
						2T
						3T
						4T
						Avance programado (%)
						1T
						2T
						3T
						4T
						Avance realizado (%)
						1T
						2T
						3T
						4T
						Avance programado (%)
						1T
						2T
						3T
						4T
						Avance realizado (%)
						1T
						2T
						3T
						4T
						Avance programado (%)
						1T
						2T
						3T
						4T
						Avance realizado (%)
						1T
						2T
						3T
						4T
						Avance programado (%)
						1T
						2T
						3T
						4T
						Avance realizado (%)
						1T
						2T
						3T
						4T
						Avance programado (%)
						1T
						2T
						3T
						4T
						Avance realizado (%)
						1T
						2T
						3T
						4T
						Avance programado (%)
						1T
						2T
						3T
						4T
						Avance realizado (%)
						1T
						2T
						3T



Ciudad de México
Capital de la Transformación

Secretaría de
Administración y Finanzas

Informe de Avance Trimestral
Enero-Septiembre 2025

Informe de Avance Presupuestal y de Indicadores (IAP)

Apartado 1

Clave del Centro Costo	02CD14	Unidad Responsable del Gasto	Alcaldía Tlalpan	Periodo	Tercer Trimestre
------------------------	--------	------------------------------	------------------	---------	------------------

I. Planeación Operativa

1.1. Estructura programática

Clave de Pp	E189		Denominación de Pp		Servicios de salud en alcaldías								
Actividad Institucional	064		Prevención y promoción de la salud	Vinculación al Programa de Gobierno	Eje	2	Ciudad Sustentable	Sub Eje	1	Desarrollo económico sustentable e incluyente y generación de empleo	Sub Sub Eje	7	Derechos humanos y empleo
Objetivo de Desarrollo Sostenible	11		Ciudades y comunidades sostenibles	Meta del ODS	11.1	De aquí a 2030, asegurar el acceso de todas las personas a viviendas y servicios básicos adecuados, seguros y asequibles y mejorar los barrios marginales.							

II. Evolución del Gasto

II.1. Por momentos contables

Periodo	Presupuesto original (1)	Presupuesto modificado (2)	Presupuesto programado al periodo (3)	Presupuesto ejercido (4)	Porcentaje de avance en el gasto (4/3)
1T		\$ 40,673,053.00	\$ 9,344,251.00	\$ 5,943,436.41	64%
2T		\$ 40,673,053.00	\$ 19,184,813.67	\$ 17,632,140.77	92%
3T	\$ 40,673,053.00	\$ 40,673,053.00	\$ 29,142,028.67	\$ 27,074,104.89	93%
4T					
CP					

II.2. Por tipo y capítulo de gasto

Concepto	Gasto corriente				Gasto de inversión				Otros	
	1000	2000	3000	4000	5000	6000	7000	8000	9000	
Presupuesto original	\$ 26,300,155.00	\$ 1,000,000.00	\$ 772,898.00	\$ 12,600,000.00	\$ -	\$ -	\$ -	\$ -	\$ -	-
Presupuesto modificado	\$ 26,300,155.00	\$ 1,000,000.00	\$ 772,898.00	\$ 12,600,000.00	\$ -	\$ -	\$ -	\$ -	\$ -	-
Presupuesto ejercido	\$ 17,946,153.73	\$ -	\$ 453,451.16	\$ 8,674,500.00	\$ -	\$ -	\$ -	\$ -	\$ -	-

Firmas de responsables

Lic. América Lizbeth Valencia López
Directora de Finanzas
america.valencia@tlalpan.cdm
x.gob.mx
Teléfono: 5589-572074

Mtra. Claudia Islas Cabos
Directora General de Administración y Finanzas
claudia.islas@tlalpan.cdmx.gob.mx
Teléfono: 5589-572077



Informe de Avance Presupuestal y de Indicadores (IAP)

APARTADO 1

Clave del Centro Gestor	02CD14	Unidad Responsable del Gasto	Alcaldía Tlalpan	Periodo	Tercer Trimestre
-------------------------	--------	------------------------------	------------------	---------	------------------

I. Planeación Operativa
I.1. Estructura programática

Clave de Pp	E 188		Denominación de Pp		Educación, cultura deporte y recreación							
Actividad Institucional	218	Desarrollo cultural comunitario	Vinculación al Programa de Gobierno	Eje	2	Ciudad Sustentable	Sub Eje	1	Desarrollo económico sustentable e incluyente y generación de empleo	Sub Sub Eje	5	Fomento al turismo
Objetivo de Desarrollo Sostenible	11	Ciudades y comunidades sostenibles	Meta del ODS	11.4	Redoblar los esfuerzos para proteger y salvaguardar el patrimonio cultural y natural del mundo.							

II. Evolución del Gasto

II.1. Por momentos contables

Periodo	Presupuesto original (1)	Presupuesto modificado (2)	Presupuesto programado al periodo (3)	Presupuesto ejercido (4)	Porcentaje de avance en el gasto (4/3)
1T		\$ 228,340,372.00	\$ 53,059,479.11	\$ 43,111,075.69	81%
2T		\$ 197,103,105.00	\$ 96,335,482.55	\$ 81,632,065.86	85%
3T	\$ 228,340,372.00	\$ 197,703,105.00	\$ 140,398,171.70	\$ 120,002,026.75	85%
4T					
CP					

II.2. Por tipo y capítulo de gasto

Concepto	Gasto corriente				Gasto de inversión			Otros	
	1000	2000	3000	4000	5000	6000	7000	8000	9000
	Servicios Personales	Materiales y Suministros	Servicios Generales	Transferencias, Asignaciones, Subsidios y otras Ayudas	Bienes Muebles, Inmuebles e Intangibles	Inversión Pública	Inversiones Financieras y otras Provisiones	Participaciones y Aportaciones	Deuda Pública
Presupuesto original	\$ 193,837,258.00	\$ 6,298,097.00	\$ 20,105,017.00	\$ 6,600,000.00	\$ 1,500,000.00	\$ -	\$ -	\$ -	\$ -
Presupuesto modificado	\$ 162,599,991.00	\$ 5,298,097.00	\$ 21,105,017.00	\$ 7,200,000.00	\$ 1,500,000.00	\$ -	\$ -	\$ -	\$ -
Presupuesto ejercido	\$ 111,705,288.39	\$ 4,738,102.00	\$ 3,557,357.34	\$ 4,692,000.00	\$ -	\$ -	\$ -	\$ -	\$ -
Firmas de responsables									

Firmas de responsables

Lic. América Lizbeth Valencia López
Directora de Finanzas

Mtra. Brenda Guadalupe Lagos
Directora General de Administración y Finanzas

america.valencia@tlalpan.cdmx.gob.mx

Teléfono: 5589-572074

claudia.islas@tlalpan.cdmx.gob.mx

Teléfono: 5589-572077



INFORME DE AVANCE PRESUPUESTAL Y DE INDICADORES (API)

APARTADO 2

Clave del Indicador		Unidad Responsable del Caso		Alcaldía Tlalapa		Periodo		Tercer Trimestre	
Clave de Pp		Denominación de Pp		Educación, cultura deporte y recreación					
Nivel del indicador		Resumen Narrativo		Definición del indicador		Descripción de bienes y servicios brindados		I. Planeación Operativa 1.1 Estructura programática	

[Handwritten signature]



Informe de Avance Presupuestal y de Indicadores (API)
Apartado 2

Clave del Espacio		Clave del Espacio		Indicador		Alcaldía Tlalpan		Período		Tercer Trimestre									
Clave de Pp		E188		Denominación de Pp		I. Planación Operativa		II. Ejecución programática		Educación, cultura deporte y recreación									
Nivel del Indicador		Resumen Narrativo		Definición del Indicador		Descripción de bienes y servicios brindados		Denominador absoluto programa anual		Número absoluto de Avance		Población atendida		Avance programado (%)		Avance realizado (%)		Medio de verificación	
C2A1	Realización de presentaciones culturales de los diversos expresiones artísticas a la población tlalpanse	Porcentaje de presentaciones artísticas realizadas	Se tienen registros de que se han realizado 25 Eventos Culturales Los Cuales Son: Una Presentación De La Lectura Dramatizada De La Obra Teatral Bravas Muchachas, De La Dramatiza Sol Ochoa, Para Conmemorar El Derecho De Las Mujeres Mexicanas A Volar Y Ser Votadas, Asimismo, 1 Standup Comedy Para Adolescentes Sobre El Amor Romántico, Titledo "Sor Juana Ft. Bad Bunny", Abordando El Tema Desde Una Perspectiva Humorística Y Abierta, 1 Actividad Escénica, Realizando Máscaras De Papel Con Las Infancias Y Creando Historias Con Las Mismas, Fomentando La Expresión Creativa Y Le Imaginación En Los Niños, Actividades Escénicas Y Juegos Tradicionales: Juego De Cartas Con Relos Expresivos, Serpientes Y Escaleras Gigantes, Cuentas Para Salvar Y Lotería, Promoviendo El Rescate De La Cultura Y Las Tradiciones Locales, 1 Tarde De Trova, La Conmemoración Del Día Del Marachi Se Realizó 1 Exposición De La Historia Del Marachi, 1 Tarde Musical Con La Presentación De 5 Grupos De Marachi, 1 Conmemoración De La Lengua Malaena, Se Realizaron (lecturas, Juegos Tradicionales, Pláticas, Fandango), 1 Exposiciones De Pintura De Filogonio Nexin, 1 Exposición De Textiles Nancy Ugalde, 8 Funciones De Cine Documental Con Temáticas Ambientales, De Género Y Derechos Humanos, 4 Funciones De Cine Mexicano, 01 Evento "Tlalpan Florece", 1 Encuentro De Bienistas, 1 Tarde De Juegos En Tlalpan "Día De La Felicidad", Cabe Mencionar Que Dicha Carterera Es Gratuita.	120	25	1,870	0%	25%	75%	100%	21%	21%	21%	21%	21%	21%	21%	http://repositorio.tlalpan.gob.mx/8080/DRFP/PBR%202025/INFORME%20TRIMESTRAL/3ER%20TRIMESTRE/	
C3	Apoyos para actividades deportivas otorgados	Porcentaje que mide el avance en el otorgamiento de apoyos deportivos	Se llevó a cabo el Entrenamiento Funcional y Acondicionamiento Físico, en las instalaciones y disciplinas siguientes: Fútbol - 345), Explanada Av. Chicocosen (Tae Kwon Do - 375), (Acondicionamiento Físico - 380) y (Entrenamiento Funcional - 425) Carreras Chicocosen Fútbol - 480) Deportivo Vivanco (Basquetbol - 530 y (Acondicionamiento Físico - 3125) Parque de Juárez (Entrenamiento Funcional - 1350) - Campo Xóchitl (Entrenamiento Funcional - 430) Centro de Formación y Desarrollo Deportivo (CEFORMA) (Zumba - 680), Acondicionamiento Físico - 435), Juegos Tradicionales - 370) y (Entrenamiento funcional - 770), Villa Olímpica (Baile de salón - 469 - y (Activación física adulto mayor - 469) Parque Tonello Guerra (Baile de salón - 370 y (Activación física adulto mayor - 445) Club Montebello (Activación Física Adulto Mayor - 520), Carranca Techada Cultura Maya (Activación Física Adulto Mayor - 415), Mz 3 El Fotón (Acondicionamiento Físico - 390) - y Activación Física - 96), Mz 1 Villa Coapa (Acondicionamiento Físico - 555) y (Activación física general - 485), Andador 1 y 2da. sección de Caporal (Acondicionamiento Físico - 395) - y (Activación física general 375) Unidad Habitacional Fovissste Cuernavaca (Acondicionamiento Físico - 435) - y (Activación física general - 315) Manzana 5 Acondicionamiento Físico - 370), (Tai - Chi - 505) - Activación física - 610 y (Entrenamiento funcional - 415) - Manzana 7 Coapa (Tai - Chi con 365 Deportivo San Pedro Mártir (Yoga - 435) y (Zumba - 490), Ejidos de San Pedro Mártir (Entrenamiento Funcional - 315) Nuevo Remaniento Axatla (Entrenamiento Funcional - 470) Col.	55,070	25,409	25,409	0%	50%	100%	100%	10%	46%	46%	46%	46%	46%	46%	46%	http://repositorio.tlalpan.gob.mx/8080/DRFP/PBR%202025/INFORME%20TRIMESTRAL/3ER%20TRIMESTRE/

[Handwritten signature]

INFORME DE AVANCE PRESUPUESTAL Y DE INDICADORES (API)

APARTADO 2

Plan del Centro Gestor													Unidad Responsable del Gasto													Alcaldía Tlalpan													Tercer Trimestre																																																																																																																																																											
Clave de Po													E188													Denominación de Po													III Indicadores de corto plazo													Educación, cultura deporte y recreación																																																																																																																																														
Nivel del indicador													Resumen Narrativo													Definición del indicador													Descripción de bienes y servicios brindados													Denominador absoluto programado anual													Numerador absoluto de avance													Población atendida													Avance programado (%)													Avance realizado (%)													Método de verificación																																																																													
C3A1													Entrega de conjuntos deportivos a deportistas y entrenadores deportivos.													Porcentaje de conjuntos entregados													Se realizaron los siguientes eventos deportivos: 1-Selección Rumbo a Nacionales CONADE Fútbol Mixto en el deportivo Vaqueritos, 2-Selección Rumbo a Nacionales CONADE Fútbol Varonil en Nido Aguilas Vaqueritos, 3- Torneo de Cuchibol en el deportivo Villa Olimpica, 4- Convencia Acualica de la actividad gratuita Al Agua Patos en el deportivo CEFORMA, 5- Al la fecha no se han entregado Conjuntos Deportivos a Deportistas y Entrenadores Deportivos. Pero se realizaron los siguientes 12 eventos deportivos: 1-Selección Rumbo a Nacionales CONADE Fútbol Mixto en el Deportivo Vaqueritos, 2-Selección Rumbo a Nacionales CONADE Fútbol Varonil en Nido Aguilas Vaqueritos, 3- Torneo de Cuchibol en el Deportivo Villa Olimpica, 4- Convencia Acualica de la actividad gratuita Al Agua Patos en el deportivo CEFORMA, 5- Selección Rumbo a Nacionales CONADE de Handball en el Deportivo Villa Olimpica, 6-Selección de Fútbol en San Pedro Mártir, 7-Selección de Basquetbol en el Deportivo Villa Olimpica, 8-Selección de Judo en el Deportivo Villa Olimpica, 9- Mega Clase de Box en la Explanada de la Alcaldía, 10- Selección Rumbo a Nacionales CONADE Natación Artística en el Deportivo CEFORMA, 11- Clasificatorio de la disciplina de Clavados en el Deportivo CEFORMA, 12- Torneo de Tocho Bandera en el Deportivo Villa Olimpica, 13- Clase Lúdica para niños en Parque Morelos, 14- Activación Física para adultos mayores en Parque Morelos, 15- Festival de día del niño en Vivanco, 16-Festival del día del niño en alberca Parque Morelos, 17-Festival del día del niño en CEFORMA, 18- Festival del día del niño en la alberca Solidaridad, 19-Festejo del día del niño "Agua Patos" 20-Inicio de Nado por m.													50													34													20,547													0%													50%													76%													100%													24%													68%													68%													http://repositorio.tlalpan.gob.mx:8080/DRP/BR%20202025/INFORME%20TRIMESTRAL/USER%20TRIMESTRE/												
C3A2													Realización de atenciones de mantenimiento menor a Centros deportivos.													Porcentaje de Atenciones de mantenimiento menor a Centros Deportivos													Se realizaron las siguientes atenciones de mantenimiento menor a Centros Deportivos: 1.- Deportivo Villa Olimpica, - Se fijó el marco de la puerta y se reparó el tanque bajo del WC, 2.- Alberca Parque Morelos, - Se realizó la sustitución de un vidrio en la parte alta y el sellado, 3.- Deportivo Solidaridad, - Se soldó la PTR en la base del tinaco, se colocó la línea de energía al aula de las canchas de basquetbol, 4.- Deportivo Sánchez Taboada, - Se reparó canil de la alberca, 5.- Módulo Deportivo San Juan Bosco, - Se cortó vidrio y se llevaron al módulo para colocación, 6.- Deportivo San Pedro Mártir, - Se puso en su posición el portón y se soldó del área de fútbol, - 7 Módulo Deportivo Barrio niño Jesús, - Se repara maya de la cancha de fútbol está hasta el fondo por los juegos infantiles, 8.- Módulo Deportivo Belisario Domínguez, - Se repara colimpo que está alado de la cancha de basquetbol, 9-Deportivo Benito Juárez, - se coloca un tubo a la reja que está alás de la portería y en la calle 10.- Deportivo Sánchez Taboada, - Se colocaron tablas en la cancha de fútbol 7, Se colocó llave estera en el centro de llenado para la alberca, 11.- Deportivo San Pedro Mártir, - Se soldó barrote de la reja de la cancha grande, 12. Deportivo Solidaridad, - Se colocaron luminarias en las canchas de basquetbol, 13.- Deportivo Villa Olimpica, - Se repató y soldó mesa, se colocó pizarra en la sala de juntas, 14.- Deportivo San Pedro Mártir, - Se sacó material del consultorio y se trasladaron al área de salud, 15.- Módulo Deportivo Belisario Domínguez, - Se repara la reja del zaguán que está alado de los colimpoes, 16.-Deportivo Ceforma, - Se cambia foco de la lampara de la cancha de fútbol está alado de la entrada del estacionamiento, 17.-Módulo Deportivo Cruz del Patol, - Se													120													58													4,903													25%													50%													75%													100%													13%													48%													48%													http://repositorio.tlalpan.gob.mx:8080/DRP/BR%20202025/INFORME%20TRIMESTRAL/USER%20TRIMESTRE/												



SECRETARÍA DE
ADMINISTRACIÓN Y FINANZAS

INFORME DE AVANCE TRIMESTRAL
ENERO-SEPTIEMBRE 2025

INFORME DE AVANCE PRESUPUESTAL Y DE INDICADORES (IAP)

APARTADO 2

Código del Centro Escolar		02CD14		Unidad Educativa del Estado		Acahua Tlalpan		Período		Tercer Trimestre				
I. Planeación Operativa														
1.1 Estructura programática														
Clave de Pp		E188		Denominación de Pp		III. Indicadores de corto plazo		Educación, cultura deporte y recreación						
Nivel del indicador	Resumen Narrativo	Definición del indicador	Descripción de técnicas y servicios brindados	Denominador absoluto programado anual	Numerador absoluto de avance	Población atendida	Avance programado (%)				Avance realizado (%)		Método de verificación	
							1T	2T	3T	4T	1T	2T	3T	4T
C4	Apoyos para contribuir al desarrollo de las habilidades sociales y cognitivas de niñas, niños y adolescentes otorgados	Porcentaje de los apoyos otorgados	Se tienen registros de que se llevaron a cabo Talleres de Educación Integral de niñas, niños y adolescentes; talleres motivacionales; actividades psicosociales; En Bibliotecas Públicas se implementó Taller de Tejido Curva de Complicación Básica y Inglés, Taller de Historia de México y Universal	24	8	2,835	25%	50%	75%	100%	33%	33%		http://registro.tlalpan.gob.mx:8080/DRE/PBR%202025INFORME%20TRIMESTRAL/CER%20TRIMESTRE/
C4A1	Programación de actividades deportivas, lúdicas, culturales y recreativas.	Porcentaje que mide el cumplimiento de la programación de actividades	Se tienen registros de que se llevó a cabo la programación de los Talleres de Educación no formal que promueven habilidades que fortalecen el desarrollo integral de niñas, niños y adolescentes en Materia de Habilidades motrices, Desarrollo Integral, Habilidades psicosociales.	24	8	2,835	25%	50%	75%	100%	33%	33%		http://registro.tlalpan.gob.mx:8080/DRE/PBR%202025INFORME%20TRIMESTRAL/CER%20TRIMESTRE/
C4A2	Elaboración de manualidades y actividades recreativas para los talleres en Centros de Desarrollo Comunitario Integral	Porcentaje de Actividades brindadas en los Centros de Desarrollo Comunitario Integral	Se llevaron a cabo Actividades y Servicios impartidos en los Centros de Desarrollo Comunitario Integral (guía a seguir): Aplicación de Uñas Acrílicas, Apoyo a Tareas, Aprendizaje Virtual, Artes Plásticas, Atención Infantil (2), Autismo/Autismo Auxiliar de Enfermería (6), Belleza Artística, Baile de Salón (2), Balletterapia, Barbería, Box Chino, Cocina y Repostería (2), Corte y Confección (2), Cultura de Belleza (2), Curso de Examen Único, Danza Aérea, Danza Clásica, Danza Folclórica (2), Danza Regional, Defensa Personal, Dibujo y Técnicas de Ilustración, Entrenamiento en Triathlon, Entrenamiento Funcional, Estilismo (2), Gimnasia Artística, Grupo de Adulto Mayor (5), Insa Primavera y Atletización, Inglés, Judo-Jiu Jitsu, Kick Boxing (2), Kung Fu Mequiñipe Profesional, Masajes, Medicina Alternativa (2), Médico Dental (2), Médico General (4), Nutriología, Optometría, Panadería y Repostería (3), Pediatría, Pintura en Cerámica (3), Podología (2), Preparación para Examen único, Psicología (6), Reglamentación (2), Reiki, Serigrafía, Servicio Dental (5). Supervisión Personal (2), Tae Kwon Do (6), Tai Chi, Técnicas de Masaje, Terapia Física, Terapias y Rehabilitación, Yoga (5), Zumba (5).	24	24	22,180	25%	50%	75%	100%	79%	100%		http://registro.tlalpan.gob.mx:8080/DRE/PBR%202025INFORME%20TRIMESTRAL/CER%20TRIMESTRE/

Firmas de responsables


Lic. América Lizbeth Valencia López
Directora de Finanzas

america.valencia@lalpan.cdmx.gob.mx

Teléfono: 5589-572074

Director General de Administración y Finanzas

Telefono: ~~5389-572077~~





Informe de Avance Presupuestal y de Indicadores (API)

APARTADO 1

Clave del Centro Gestor	02CD14	Unidad Responsable del Gasto	Alcaldía Tlalpan	Periodo	Tercer Trimestre
-------------------------	--------	------------------------------	------------------	---------	------------------

I. Planeación Operativa
I.1. Estructura programática

Clave de Pp	R002	Denominación de Pp	Presupuesto participativo									
Actividad Institucional	263	Presupuesto participativo	Vinculación al Programa de Gobierno	Eje	2	Ciudad Sustentable	Sub Eje	2	Desarrollo urbano sustentable e incluyente	Sub Sub Eje	2	Ampliación de parques, espacios públicos y mejora de servicios urbanos
Objetivo de Desarrollo Sostenible	16	Paz, justicia e instituciones solidas	Meta del ODS	16.7	Garantizar la adopción en todos los niveles de decisiones inclusivas, participativas y representativas que respondan a las necesidades.							

II. Evolución del Gasto

II.1. Por momentos contables

Periodo	Presupuesto original (1)	Presupuesto modificado (2)	Presupuesto programado al periodo (3)	Presupuesto ejercido (4)	Porcentaje de avance en el gasto (4/3)
1T	\$	135,512,851.00	\$	\$	-
2T	\$	135,512,851.00	\$	\$	-
3T	\$	135,512,851.00	\$	45,170,066.00	0%
4T					
CP					

II.2. Por tipo y capítulo de gasto

Concepto	Gasto corriente				Gasto de inversión			Otros	
	1000	2000	3000	4000	5000	6000	7000	8000	9000
	Servicios Personales	Materiales y Suministros	Servicios Generales	Transferencias, Asignaciones, Subsidios y otras Ayudas	Bienes Muebles, Inmuebles e Intangibles	Inversión Pública	Inversiones Financieras y otras Provisiones	Participaciones y Aportaciones	Deuda Pública
Presupuesto original	\$ -	\$ -	\$ -	\$ -	\$ -	\$ 135,512,851.00	\$ -	\$ -	\$ -
Presupuesto modificado	\$ -	\$ -	\$ 6,611,884.00	\$ 12,066,078.00	\$ -	\$ 116,834,889.00	\$ -	\$ -	\$ -
Presupuesto ejercido	\$ -	\$ -	\$ -	\$ -	\$ -	\$ -	\$ -	\$ -	\$ -
Firmas de responsables									

Firmas de responsables

Lic. América Lizbeth Valencia López

Directora de Finanzas

Correo electrónico

america.valencia@lalpan.cdmx.gob.mx

Teléfono 5589572074

Mtra. Claudia Islas Lagos

Directora General de Administración y Finanzas

Correo electrónico

claudia.islas@lalpan.cdmx.gob.mx

Teléfono 5589572077 y 78

INFORME DE AVANCE PRESUPUESTAL Y DE INDICADORES (IAP)
APARTADO 2

Clave del Centro Costo		02CD14		Unidad Responsable del Centro Costo		Alcaldía Tlalpan		Periodo		Tercer Trimestre															
I. Planeación Operativa																									
1.1. Estructura programática																									
Presupuesto participativo																									
Clave de Pp		R002		Denominación de Pp		III. Indicadores de corto plazo		Presupuesto participativo																	
Nivel del indicador		Resumen Narrativo		Definición del indicador		Descripción de bienes y servicios brindados		Denominador absoluto programado anual		Numerador absoluto de avance		Población atendida		Avance programado (%)		Avance realizado (%)		Método de verificación							
C1		Lograr que los ciudadanos de los diversos comités participen en un proceso democrático que permita mejorar su entorno y/o condiciones de vida, mediante proyectos de obras, servicios, equipamiento e infraestructura urbana.		Mide el avance porcentual de conclusión de los proyectos de presupuesto participativo		De conformidad con la Convocatoria para la Consulta de Presupuesto Participativo 2025, aprobada mediante el Acuerdo IECM/ACU-CG-006/2025 del Consejo General del Instituto Electoral de la Ciudad de México, el 15 de enero de 2025. Durante el presente trimestre se publicaron los resultados de los proyectos ganadores, el 20 de agosto y conforme a la guía operativa, la ejecución de los proyectos comenzó a partir del 1 de septiembre del presente año, por lo que los proyectos se encuentran en ejecución y su conclusión se dará durante el último trimestre de este ejercicio fiscal.		182		0		0%		33%		49%		100%		0%		0%		http://repositorio.tlalpan.gob.mx/8080/DRF/PP/PPR-%202025/INF-ORME%20TRIMESTRAL/3ER%20TRIMESTRE/	
C1A1		Dictaminar los proyectos de presupuesto participativo mediante la difusión de información a la población Tlalpanense y que pueda ejercer su derecho a la decisión sobre las obras y servicios que permitan mejorar el entorno de los habitantes.		Porcentaje que mide los proyectos de presupuesto participativo dictaminados		De conformidad con la Convocatoria para la Consulta de Presupuesto Participativo 2025 aprobada mediante Acuerdo del Consejo General del Instituto Electoral de la Ciudad de México, identificado con la clave IECM/ACU-CG-006/2025, el 15 de enero de 2025. Los 182 proyectos se encuentran en la etapa de dictaminación, por lo cual el proceso de selección de los mismos será a partir de 2120 proyectos, de los cuales 1214 son viables y 846 inviables. Mismos que serán sometidos a votación el próximo 17 de agosto del año en curso por parte del IECM quien emitirá las constancias de validación de proyectos ganadores, así como la definición de los casos especiales. Las listas de proyectos ganadores de la Consulta serán publicadas en la Plataforma Digital, la página de internet del Instituto www.iecm.mx		182		182		0%		100%		100%		100%		0%		100%		http://repositorio.tlalpan.gob.mx/8080/DRF/PP/PPR-%202025/INF-ORME%20TRIMESTRAL/3ER%20TRIMESTRE/	

Lic. América Leyón Valencia López

Directora de Finanzas

Correo electrónico: america.valencia@tlalpan.cdmx.gob.mx

Teléfono: 5589572074

Mrs. Claudia Patricia Lagus

Directora de Administración

Correo electrónico: claudia.patricia.lagus@tlalpan.cdmx.gob.mx

Teléfono: 5589572077 y 78

Lic. América Lidón Valencia López
Directora de Finanzas

Correo electrónico america.valencia@tlalpan.cdmx.gob.mx

Mrs. Paola Erik Lagos
Directora General de Administración y Finanzas

Correo electrónico claudia.lagos@tlalpan.cdmx.gob.mx

Teléfono 5589572074 y 78



Ciudad de México
Capital de la Transición

Secretaría de
Administración y Finanzas

Informe de Avance Trimestral
Enero-Septiembre 2025

Informe de Avance Presupuestal y de Indicadores (IAP)

APARTADO 1

Clave del Centro Gestor	02CD14	Unidad Responsable del Gasto	Alcaldía Tlalpan	Periodo	Tercer Trimestre
-------------------------	--------	------------------------------	------------------	---------	------------------

I. Planación Operativa

I.1. Estructura programática

Clave de Pp	E190	Denominación de Pp	Servicios de atención animal			
Actividad Institucional	089	Regulación, protección y cuidado animal	Vinculación al Programa de Gobierno	Eje	2	Ciudad Sustentable
					Sub Eje	3
						Medio ambiente y recursos naturales
					Sub Sub Eje	4
Objetivo de Desarrollo Sostenible	15	Vida de ecosistemas terrestres	Meta del ODS	15.a	Mover y aumentar de manera significativa los recursos financieros procedentes de todas las fuentes para conservar y utilizar de forma sostenible la diversidad biológica y los ecosistemas.	
					Regenerar las condiciones ecológicas de la ciudad: Áreas de Valor Ambiental, Áreas Naturales Protegidas y Suelo de	

II. Evolución del Gasto

II.1. Por momentos contables

Periodo	Presupuesto original (1)	Presupuesto modificado (2)	Presupuesto programado al periodo (3)	Presupuesto ejercido (4)	Porcentaje de avance en el gasto (4/3)
1T		\$ 9,840,055.00	\$ 2,399,574.00	\$ 2,035,832.92	85%
2T		\$ 9,840,055.00	\$ 4,764,877.85	\$ 4,229,362.28	89%
3T	\$ 9,840,055.00	\$ 9,840,055.00	\$ 7,258,130.85	\$ 6,419,395.63	88%
4T					
CP					

II.2. Por tipo y capítulo de gasto

Concepto	Gasto corriente				Gasto de inversión			Otros	
	1000	2000	3000	4000	5000	6000	7000	8000	9000
	Servicios Personales	Materiales y Suministros	Servicios Generales	Transferencias, Asignaciones, Subsidios y otras Ayudas	Bienes Muebles, Inmuebles e Intangibles	Inversión Pública	Inversiones Financieras y otras Provisiones	Participaciones y Aportaciones	Deuda Pública
Presupuesto original	\$ 5,412,362.00	\$ 1,002,972.00	\$ 117,701.00	\$ 3,307,020.00	\$ -	\$ -	\$ -	\$ -	\$ -
Presupuesto modificado	\$ 5,412,362.00	\$ 1,002,972.00	\$ 117,701.00	\$ 3,307,020.00	\$ -	\$ -	\$ -	\$ -	\$ -
Presupuesto ejercido	\$ 3,946,765.62	\$ -	\$ 67,542.01	\$ 2,405,088.00	\$ -	\$ -	\$ -	\$ -	\$ -
Firmas de responsables									

Firmas de responsables

Lic. América Lizbeth Valencia López
Directora de Finanzas

america.valencia@tlalpan.cdmx.gob.mx

Teléfono: 5589-572074

Mtra. Claudia Islas Lagos
Directora General de Administración y Finanzas

claudia.islas@tlalpan.cdmx.gob.mx

Teléfono: 5589-572077



INFORME DE AVANCE PRESUPUESTAL Y DE INDICADORES (IAP)

APARTADO 2

Clave del Centro Costo		02C014	Unidad Responsable del Caso		Alcaldía Tlalpan		Periodo		Tercer Trimestre						
I. Planeación Operativa															
1.1. Estructura programática															
Clave de Pp		E190	Denominación de Pp		Servicios de atención animal										
III. Indicadores de corto plazo															
Nivel del indicador	Resumen Narrativo	Definición del indicador	Descripción de bienes y servicios brindados	Denominador asociado programado anual	Numerador absoluto de avance	Población atendida	Avance programado (%)			Avance realizado (%)			Método de verificación		
							1T	2T	3T	4T	1T	2T	3T	4T	
C1	Atención médico veterinaria a animales de compañía	Mide el avance porcentual de servicios médico veterinarios y educativos	Las actividades institucionales desarrolladas en la Clínica Veterinaria de la Alcaldía Tlalpan, fueron 4,700 servicios médicos veterinarios y educativos generales.	6,000	4,700	4,700	25%	50%	75%	100%	20%	53%	76%		http://repositorio.tlalpan.gob.mx:8080/DRFP/PBR%202025/INFORME%20TRIMESTRAL/3ER%20TRIMESTRE/
C1A1	Canalización por tipo de servicio veterinario	Mide el avance porcentual de las canalizaciones por servicio veterinario	Las actividades institucionales desarrolladas en la Clínica Veterinaria de la Alcaldía Tlalpan, se desarrollaron los siguientes servicios: 1,275 servicios de vacunación múltiple, 2,050 cirugías generales, 1,375 servicios educativos.	6,000	4,700	4,700	25%	50%	75%	100%	20%	53%	76%		http://repositorio.tlalpan.gob.mx:8080/DRFP/PBR%202025/INFORME%20TRIMESTRAL/3ER%20TRIMESTRE/
C2	Servicios educativos en materia de tutela responsable de animales de compañía otorgados	Mide el avance porcentual de actividades educativas en materia de tutela responsable de animales de compañía	Se realizó el proceso administrativo para la publicación de Reglas de Operación, convocatoria, proceso de selección y liberación de recurso para la entrega de apoyos a beneficiarios 34 "facilitadores" del Programa Social "Huellitas Transformadoras", correspondientes a los meses de julio, agosto y septiembre. Por lo que el cumplimiento de la meta es permanente	34	34	34	24%	47%	71%	100%	100%	100%	100%		http://repositorio.tlalpan.gob.mx:8080/DRFP/PBR%202025/INFORME%20TRIMESTRAL/3ER%20TRIMESTRE/
C2A1	Elaboración de materiales para talleres de sensibilización y educación sobre la tutela responsable de animales de compañía	Mide el avance porcentual de la elaboración de materiales para talleres	A través del ejercicio del Programa Social "Huellitas Transformadoras" se dio cumplimiento a 20,000 servicios los cuales se componen de cirujas de esterilización, asesorías médicas veterinarias, vacunación antirrábica, desparasitación interna, y servicios educativos.	24,000	20,000	20,000	25%	50%	75%	100%	16%	63%	83%		http://repositorio.tlalpan.gob.mx:8080/DRFP/PBR%202025/INFORME%20TRIMESTRAL/3ER%20TRIMESTRE/

Firmas de responsables

america.valencia@tlalpan.cdmx.gob.mx

Teléfono: 5589-572014

claudia.istlas@tlalpan.cdmx.gob.mx

Teléfono: 5589-512077

Lic. América Lizbeth Valencia López
Directora de Finanzas

Lic. Claudia Istlas
Directora General de Administración y Finanzas

INFORME DE AVANCE PRESUPUESTAL Y DE INDICADORES (API)
APARTADO 1

Clave del Centro Gasto		02CD14		Unidad Responsable del Gasto		Alcaldía Tlalpan		Periodo		Tercer Trimestre	
I. Planación Operativa											
I.1 Estructura programática											
Clave de Pp		K023		Denominación de Pp		Infraestructura urbana					
Actividad Institucional		274		Mantenimiento de infraestructura pública		Vinculación al Programa de Gobierno		Eje 6		Ciencia, Innovación y Transparencia	
Objetivo de Desarrollo Sostenible		11		Ciudades y comunidades sostenibles		Meta del ODS 11.3		Sub Eje 2		Ciencia y divulgación	
De aquí a 2030, aumentar la urbanización inclusiva y sostenible y la capacidad para la planificación y la gestión participativas, integradas y sostenibles de los asentamientos humanos en todos los países.											
II. Evolución del Gasto											
II.1 Por momentos contables											
Periodo		Presupuesto original (1)		Presupuesto modificado (2)		Presupuesto programado al periodo (3)		Presupuesto ejercido (4)		Porcentaje de avance en el gasto (4/3)	
1T				\$ 940,710,758.00		\$ 157,200,606.05		\$ 102,594,734.05		65%	
2T				\$ 971,948,025.00		\$ 348,096,104.51		\$ 264,030,727.03		76%	
3T		\$ 963,948,025.00		\$ 971,948,025.00		\$ 766,618,022.52		\$ 442,039,365.56		58%	
4T											
CP											
II.2 Por tipo y capítulo de gasto											
Concepto		Gasto corriente				Gasto de inversión				Otros	
		1000	2000	3000	4000	5000	6000	7000	8000	9000	
				</							



Informe de Avance Presupuestal y de Indicadores (IAP)
Apartado 2

1. Planación Operativa														
1.1 Estructura programática														
III Indicadores de corto plazo														
Infraestructura urbana														
Clave de Pp	K023	Denominación de Pp	Denominador absoluto programado anual	Numerador absoluto de avance	Población atendida	Avance programado (%)				Avance realizado (%)				Medio de verificación
Nivel del indicador	Resumen Narrativo	Definición del indicador				1T	2T	3T	4T	1T	2T	3T	4T	
C1	Mantenimiento de edificios públicos realizados	Porcentaje que mide el avance del mantenimiento de edificios públicos programados al periodo	139	79	90,100	25%	50%	75%	100%	18%	40%	57%		http://repositorio.tlalpan.gob.mx/8080/DR/PP/PR/ob-mx-8080/DR/PP/PR/%202025/INFORME%20TRIMESTRAL/3ER%20TRIMESTRE/
C1A1	Atención de solicitudes de mantenimiento de edificios públicos en diversas ubicaciones de la Alcaldía.	Porcentaje que mide la atención de solicitudes de mantenimiento de edificios públicos.	139	79	90,100	25%	50%	75%	100%	18%	40%	57%		http://repositorio.tlalpan.gob.mx/8080/DR/PP/PR/ob-mx-8080/DR/PP/PR/%202025/INFORME%20TRIMESTRAL/3ER%20TRIMESTRE/
C2	Mantenimiento de vialidades realizado.	Porcentaje que mide el avance en el mantenimiento de m2 de vialidades al periodo	273,000	118,084	237,685	25%	50%	75%	100%	8%	21%	43%		http://repositorio.tlalpan.gob.mx/8080/DR/PP/PR/ob-mx-8080/DR/PP/PR/%202025/INFORME%20TRIMESTRAL/3ER%20TRIMESTRE/
C2A1	Atención de solicitudes de mantenimiento de vialidades	Porcentaje que mide la atención de solicitudes de mantenimiento	1,750	1,943	237,685	25%	50%	75%	100%	49%	86%	113%		http://repositorio.tlalpan.gob.mx/8080/DR/PP/PR/ob-mx-8080/DR/PP/PR/%202025/INFORME%20TRIMESTRAL/3ER%20TRIMESTRE/
C3	Mantenimiento a la red de distribución de agua potable realizado.	Porcentaje que mide el mantenimiento de la red de distribución de agua potable	196,200	149,235	28,910	25%	50%	75%	100%	23%	46%	76%		http://repositorio.tlalpan.gob.mx/8080/DR/PP/PR/ob-mx-8080/DR/PP/PR/%202025/INFORME%20TRIMESTRAL/3ER%20TRIMESTRE/



Informe de Avance Presupuestal y de Indicadores (IAP)



Apartado 2

I. Planeación Operativa											Alcaldía Ixtapalapa		Periodo		Tercer Trimestre				
II. Estructura programática																			
III. Indicadores de corto plazo																			
Infraestructura urbana																			
Clave de Pp		Denominación de Pp		Denominador absoluto programado anual		Numerador absoluto de avance		Población atendida		Avance programado (%)				Avance realizado (%)				Medio de verificación	
K023		K023		1		0		0		1T 2T 3T 4T				1T 2T 3T 4T					
Resumen Narrativo		Definición del Indicador		Descripción de bienes y servicios brindados															
C3A1	Elaboración de análisis de factibilidad de mantenimientos a la red de distribución de agua potable.	Porcentaje que mide los proyectos de mantenimiento a la red de distribución de agua potable aprobados al periodo	Al periodo a través de la Obra por Contrato, se atenderán proyectos para el mantenimiento a la red de distribución de agua potable aprobados al periodo	1	0	0	0%	100%	100%	100%	0%	0%					http://repositorio.tlalpan.gob.mx/8080/DREFP/BR%202025/IN/ORME%20TRIMESTRAL/3ER%20TRIMESTRE/		
C3A2	Atención de solicitudes de mantenimiento a la red de distribución de agua potable	Porcentaje que mide la atención de solicitudes de mantenimiento a la red de distribución de agua potable	Al periodo de enero-septiembre, se atenderon las solicitudes para el mantenimiento a la red de distribución de agua potable, con una meta acumulada de 4,008 solicitudes, lo que representa en un 133.60%, programados para este Ejercicio Fiscal.	3,000	4,008	168,910	25%	50%	75%	100%	27%	76%					http://repositorio.tlalpan.gob.mx/8080/DREFP/BR%202025/IN/ORME%20TRIMESTRAL/3ER%20TRIMESTRE/		
C4	Mantenimiento de las líneas de drenaje y alcantarillado realizado	Porcentaje que mide el avance en el mantenimiento de las líneas de drenaje y alcantarillado al periodo por Km2	Al periodo de enero-septiembre, se realizaron los trabajos para la construcción, ampliación, rehabilitación, mantenimiento y mejoramiento a la Red de Drenaje, con una meta realizada del mes es de 364,080 kilómetros, de los cuales a través de la Obra por Contrato se realizaron 0,350 kilómetros y a través de la Obra por Administración, se realizaron 363,730 kilómetros, lo que representa en un 78.89 % de 461,150 kilómetros programados para este Ejercicio Fiscal.	462	364	308,482	25%	50%	75%	100%	21%	52%	79%				http://repositorio.tlalpan.gob.mx/8080/DREFP/BR%202025/IN/ORME%20TRIMESTRAL/3ER%20TRIMESTRE/		
C4A1	Elaboración de análisis de factibilidad de mantenimiento de las líneas de drenaje y alcantarillado.	Porcentaje que mide los proyectos de mantenimiento de las líneas de drenaje y alcantarillado aprobados al periodo	Al periodo a través de la Obra por Contrato, se atenderán proyectos para el mantenimiento de las líneas de drenaje y alcantarillado aprobados al periodo	1	0	0	0%	100%	100%	100%	0%	0%	0%				http://repositorio.tlalpan.gob.mx/8080/DREFP/BR%202025/IN/ORME%20TRIMESTRAL/3ER%20TRIMESTRE/		
Firmas de responsables																			
<div>Lic. América Valenzuela López Directora de Finanzas Correo electrónico: america.valenzuela@talpan.cdmx.gob.mx</div> <div>Mtro. Gerardo Blas Director General de Administración y Finanzas Correo electrónico: gblas@talpan.cdmx.gob.mx</div> <div>Teléfono 5589572074</div>																			

[Handwritten signature]

[Handwritten signature]

INFORME DE AVANCE PRESUPUESTAL Y DE INDICADORES (IAP)
APARTADO 1

Clave del Centro Gasto		02CD14		Unidad Responsable del Gasto		Alcaldía Tlalpan		Periodo		Tercer Trimestre			
I. Planeación Operativa													
1.1. Estructura programática													
Clave de Pp		E200		Denominación de Pp		Gobierno y seguridad en Alcaldías							
Actividad Institucional	063	Prevención de la violencia y el delito		Vinculación al Programa de Gobierno	Eje	6	Ciencia, Innovación y Transparencia	Sub Eje	5	Seguridad, protección civil y coordinación interinstitucional	Sub Sub Eje	1	Alerta inmediata
Objetivo de Desarrollo Sostenible	16	Paz, justicia e instituciones sólidas		Meta del ODS	16.1	Reducir significativamente todas las formas de violencia y las correspondientes tasas de mortalidad en todo el mundo.							
II. Evolución del Gasto													
II.1. Por momentos contables													
Periodo	Presupuesto original (1)	Presupuesto modificado (2)	Presupuesto programado al periodo (3)	Presupuesto ejercido (4)	Porcentaje de avance en el gasto (4/3)								
1T	\$	555,528,653.00	\$	108,205,752.24	\$	48,597,085.45	45%						
2T	\$	558,379,483.19	\$	249,740,538.95	\$	154,857,587.45	62%						
3T	\$	552,528,653.00	\$	410,192,261.35	\$	314,989,244.97	77%						
4T													
CP													
II.2. Por tipo y capítulo de gasto													
Concepto	Gasto corriente					Gasto de inversión			Otros				
	1000	2000	3000	4000	5000	6000	7000	8000	9000				
	Servicios Personales	Materiales y Suministros	Servicios Generales	Transferencias, Asignaciones, Subsidios y otras Ayudas	Bienes Muebles, Inmuebles e Intangibles	Inversión Pública	Inversiones Financieras y otras Provisiones	Participaciones y Aportaciones	Deuda Pública				
Presupuesto original	\$ 225,233,136.00	\$ 11,192,591.00	\$ 266,304,970.00	\$ 29,024,000.00	\$ 20,773,956.00	\$ -	\$ -	\$ -	\$ -				
Presupuesto modificado	\$ 225,233,136.00	\$ 15,487,622.66	\$ 262,009,938.34	\$ 36,174,830.19	\$ 20,773,956.00	\$ -	\$ -	\$ -	\$ -				
Presupuesto ejercido	\$ 138,251,666.28	\$ 2,217,992.55	\$ 130,746,793.95	\$ 25,782,792.19	\$ 17,970,000.00	\$ -	\$ -	\$ -	\$ -				
Firmas de responsables													
<div><div> Lic. América Vázquez Valencia López Directora de Finanzas Correo electrónico: america.valencia@tlalpan.cdmx.gob.mx Teléfono 5589572074</div><div> Mtra. Claudia Islas Directora General de Administración y Finanzas Correo electrónico: claudia.islas@tlalpan.cdmx.gob.mx Teléfono 5589572077 y 78</div></div>													



Ciudad de México
CAPITAL DE LA TRANSFORMACIÓN

SECRETARÍA DE
ADMINISTRACIÓN Y FINANZAS

INFORME DE AVANCE TRIMESTRAL
ENERO-SEPTIEMBRE 2025

INFORME DE AVANCE PRESUPUESTAL Y DE INDICADORES (IAP)

APARTADO 2

Clase del Centro de Costo		Unidad Responsable del Caso		Alcaldía Tlalpan		Periodo		Tercer Trimestre	
				I. Planeación Operativa					
				1- Estructura programática					
				III. Indicadores de corto plazo					
				Denominación de PP					
				Descripción de bienes y servicios brindados					
				Denominador absoluto		Numerador absoluto de avance		Población atendida	
				programa anual		avance		avance	
								Avance programado (%)	
								Avance realizado (%)	
								TT	
								ZT	
								3T	
								4T	
								1T	
								2T	
								3T	
								4T	
								Método de verificación	
								http://repositorio.tlalpan.gob.mx/8080/DFFP/BR%202025/INFORME%20TRIMESTRAL/DER%20TRIMESTRE/	
								http://repositorio.tlalpan.gob.mx/8080/DFFP/BR%202025/INFORME%20TRIMESTRAL/DER%20TRIMESTRE/	
								http://repositorio.tlalpan.gob.mx/8080/DFFP/BR%202025/INFORME%20TRIMESTRAL/DER%20TRIMESTRE/	
								http://repositorio.tlalpan.gob.mx/8080/DFFP/BR%202025/INFORME%20TRIMESTRAL/DER%20TRIMESTRE/	
								http://repositorio.tlalpan.gob.mx/8080/DFFP/BR%202025/INFORME%20TRIMESTRAL/DER%20TRIMESTRE/	
								http://repositorio.tlalpan.gob.mx/8080/DFFP/BR%202025/INFORME%20TRIMESTRAL/DER%20TRIMESTRE/	
								http://repositorio.tlalpan.gob.mx/8080/DFFP/BR%202025/INFORME%20TRIMESTRAL/DER%20TRIMESTRE/	
								http://repositorio.tlalpan.gob.mx/8080/DFFP/BR%202025/INFORME%20TRIMESTRAL/DER%20TRIMESTRE/	
								http://repositorio.tlalpan.gob.mx/8080/DFFP/BR%202025/INFORME%20TRIMESTRAL/DER%20TRIMESTRE/	
								http://repositorio.tlalpan.gob.mx/8080/DFFP/BR%202025/INFORME%20TRIMESTRAL/DER%20TRIMESTRE/	
								http://repositorio.tlalpan.gob.mx/8080/DFFP/BR%202025/INFORME%20TRIMESTRAL/DER%20TRIMESTRE/	
								http://repositorio.tlalpan.gob.mx/8080/DFFP/BR%202025/INFORME%20TRIMESTRAL/DER%20TRIMESTRE/	
								http://repositorio.tlalpan.gob.mx/8080/DFFP/BR%202025/INFORME%20TRIMESTRAL/DER%20TRIMESTRE/	
								http://repositorio.tlalpan.gob.mx/8080/DFFP/BR%202025/INFORME%20TRIMESTRAL/DER%20TRIMESTRE/	
								http://repositorio.tlalpan.gob.mx/8080/DFFP/BR%202025/INFORME%20TRIMESTRAL/DER%20TRIMESTRE/	
								http://repositorio.tlalpan.gob.mx/8080/DFFP/BR%202025/INFORME%20TRIMESTRAL/DER%20TRIMESTRE/	
								http://repositorio.tlalpan.gob.mx/8080/DFFP/BR%202025/INFORME%20TRIMESTRAL/DER%20TRIMESTRE/	
								http://repositorio.tlalpan.gob.mx/8080/DFFP/BR%202025/INFORME%20TRIMESTRAL/DER%20TRIMESTRE/	
								http://repositorio.tlalpan.gob.mx/8080/DFFP/BR%202025/INFORME%20TRIMESTRAL/DER%20TRIMESTRE/	
								http://repositorio.tlalpan.gob.mx/8080/DFFP/BR%202025/INFORME%20TRIMESTRAL/DER%20TRIMESTRE/	
								http://repositorio.tlalpan.gob.mx/8080/DFFP/BR%202025/INFORME%20TRIMESTRAL/DER%20TRIMESTRE/	
								http://repositorio.tlalpan.gob.mx/8080/DFFP/BR%202025/INFORME%20TRIMESTRAL/DER%20TRIMESTRE/	
								http://repositorio.tlalpan.gob.mx/8080/DFFP/BR%202025/INFORME%20TRIMESTRAL/DER%20TRIMESTRE/	
								http://repositorio.tlalpan.gob.mx/8080/DFFP/BR%202025/INFORME%20TRIMESTRAL/DER%20TRIMESTRE/	
								http://repositorio.tlalpan.gob.mx/8080/DFFP/BR%202025/INFORME%20TRIMESTRAL/DER%20TRIMESTRE/	
								http://repositorio.tlalpan.gob.mx/8080/DFFP/BR%202025/INFORME%20TRIMESTRAL/DER%20TRIMESTRE/	
								http://repositorio.tlalpan.gob.mx/8080/DFFP/BR%202025/INFORME%20TRIMESTRAL/DER%20TRIMESTRE/	
								http://repositorio.tlalpan.gob.mx/8080/DFFP/BR%202025/INFORME%20TRIMESTRAL/DER%20TRIMESTRE/	
								http://repositorio.tlalpan.gob.mx/8080/DFFP/BR%202025/INFORME%20TRIMESTRAL/DER%20TRIMESTRE/	
								http://repositorio.tlalpan.gob.mx/8080/DFFP/BR%202025/INFORME%20TRIMESTRAL/DER%20TRIMESTRE/	
								http://repositorio.tlalpan.gob.mx/8080/DFFP/BR%202025/INFORME%20TRIMESTRAL/DER%20TRIMESTRE/	
								http://repositorio.tlalpan.gob.mx/8080/DFFP/BR%202025/INFORME%20TRIMESTRAL/DER%20TRIMESTRE/	
								http://repositorio.tlalpan.gob.mx/8080/DFFP/BR%202025/INFORME%20TRIMESTRAL/DER%20TRIMESTRE/	
								http://repositorio.tlalpan.gob.mx/8080/DFFP/BR%202025/INFORME%20TRIMESTRAL/DER%20TRIMESTRE/	
								http://repositorio.tlalpan.gob.mx/8080/DFFP/BR%202025/INFORME%20TRIMESTRAL/DER%20TRIMESTRE/	
								http://repositorio.tlalpan.gob.mx/8080/DFFP/BR%202025/INFORME%20TRIMESTRAL/DER%20TRIMESTRE/	
								http://repositorio.tlalpan.gob.mx/8080/DFFP/BR%202025/INFORME%20TRIMESTRAL/DER%20TRIMESTRE/	
								http://repositorio.tlalpan.gob.mx/8080/DFFP/BR%202025/INFORME%20TRIMESTRAL/DER%20TRIMESTRE/	
								http://repositorio.tlalpan.gob.mx/8080/DFFP/BR%202025/INFORME%20TRIMESTRAL/DER%20TRIMESTRE/	
								http://repositorio.tlalpan.gob.mx/8080/DFFP/BR%202025/INFORME%20TRIMESTRAL/DER%20TRIMESTRE/	
								http://repositorio.tlalpan.gob.mx/8080/DFFP/BR%202025/INFORME%20TRIMESTRAL/DER%20TRIMESTRE/	
								http://repositorio.tlalpan.gob.mx/8080/DFFP/BR%202025/INFORME%20TRIMESTRAL/DER%20TRIMESTRE/	
								http://repositorio.tlalpan.gob.mx/8080/DFFP/BR%202025/INFORME%20TRIMESTRAL/DER%20TRIMESTRE/	
								http://repositorio.tlalpan.gob.mx/8080/DFFP/BR%202025/INFORME%20TRIMESTRAL/DER%20TRIMESTRE/	
								http://repositorio.tlalpan.gob.mx/8080/DFFP/BR%202025/INFORME%20TRIMESTRAL/DER%20TRIMESTRE/	
								http://repositorio.tlalpan.gob.mx/8080/DFFP/BR%202025/INFORME%20TRIMESTRAL/DER%20TRIMESTRE/	
								http://repositorio.tlalpan.gob.mx/8080/DFFP/BR%202025/INFORME%20TRIMESTRAL/DER%20TRIMESTRE/	

[Firma]



INFORME DE AVANCE PRESUPUESTAL Y DE INDICADORES (IAP)
APARTADO 2

Clave del Centro de Costo		Unidad Responsable del Gasto		Alcaldía Tlalpan		Periodo		Tercer Trimestre	
Clave de Pp		E200		Denominación de Pp		III. Indicadores de corto plazo		I. Planeación Operativa	
Nivel del Indicador		Resumen Narrativo		Definición del Indicador		Descripción de bienes y servicios brindados		I.1. Estructura programática	
C2A2		Asesorías sobre los trámites y servicios.		Porcentaje de asesorías otorgadas sobre los trámites y servicios que se ofrecen		Se otorgaron 491 asesorías de manera personal en la oficina de usuarios para dar información con respecto a trámites que se ofrecen.		Denominación de Pp	
C3		Servicios de seguridad vial		Mede el porcentaje de las personas beneficiadas con los servicios de seguridad vial.		JUSTIFICACIÓN: La actividad presenta un excedente en la meta establecida, en virtud de que está sujeta a la demanda que la ciudadanía realice.		Denominación de Pp	
C3A1		Liberación de obstáculos en la vía pública.		Mede el porcentaje de colonias liberadas de obstáculos.		Durante este periodo a través del Programa Social "Movilidad segura para nuestra casa", al cierre del trimestre se benefició a 463,599 habitantes, por medio de las siguientes acciones: 95 recorridos de identificación y verificación, 76 colonias atendidas, 627 canalizaciones de obstáculos sobre la vía pública, se intervinieron 6 puntos conflictivos, así como la entrega de 800 trípticos de información. Con dichas acciones se estimó que del total de la población beneficiada al periodo 242,000 son mujeres.		Denominación de Pp	
C4		Servicios de sensibilización y acciones formativas en materia de prevención de las violencias.		Porcentaje de personas sensibilizadas con los servicios y acciones en materia de prevención de las violencias en la demarcación en Tlalpan.		Se realizaron 19,608 acciones; esto dirigido por el programa social "Con Prevención en Tlalpan Constituyamos la Paz, 2025", con un enfoque de las colonias, pueblos y barrios con altos índices delictivos, mediante los Mesas por la Paz, Asesorías Jurídicas y Orientaciones Psicológicas; así como talleres impartidos en escuelas de educación básica y media superior.		Denominación de Pp	
C4A1		Módulos integrales para la prevención de la violencia en las colonias y pueblos con alto índice delictivo en Tlalpan.		Porcentaje de avance de la instalación de Módulos de Atención Integral de Prevención de la violencia en el territorio en Tlalpan.		Mediante el programa social "Con Prevención en Tlalpan Constituyamos la Paz, 2025" se instalaron 165 Módulos de Atención Integral para la Prevención de las Violencias con el nombre de Mesas por la Paz, donde se interviene en colonias, pueblos con alto índice delictivo priorizando aquellas personas que se consideran de alto grado de vulnerabilidad.		Denominación de Pp	

[Handwritten signature]



INFORME DE AVANCE PRESUPUESTAL Y DE INDICADORES (IAP)

APARTADO 2

Clave del Cuadro Gasto

02CD14

Unidad Responsable del Gasto

Alcaldía Tlalpan

Periodo

Tercer Trimestre

Clave de Pp	Denominación de Pp	
E200	1. Planeación Operativa 1.1 Estructura programática	Gobierno y seguridad en Alcaldías

C4M2	Asesorías jurídicas y psicológicas para los habitantes de las colonias, pueblos y barrios de la Alcaldía.	Mide el porcentaje de avance de asesorías jurídicas y psicológicas impartidas	Por parte del programa Social "Con Prevención en Tlalpan Continuos la Paz, 2025" se otorgaron 1,480 asesorías jurídicas y 1,146 orientaciones psicológicas, dando prioridad a las personas consideradas de alto grado de vulnerabilidad.	4,680	2,626	942	25%	50%	75%	100%	9%	36%	56%	http://repositorio.tlalpan.gob.mx/8080/DRP/PPBR-%202025/INFORME%20TRIMESTRAL/3ER%20TRIMESTRE/
C5	Trámites jurídicos-administrativos.	Mide el porcentaje de atención de los trámites jurídicos-administrativos, respecto a los que se solicitan.	En este tercer Trimestre conforme al manual administrativo vigente, se atendieron 3,096 trámites jurídico-administrativo, de los cuales fueron: 1091 acuerdos, 434 audiencias, se dio respuesta a 34 amparos y 28 juicios, se brindaron 379 asesorías jurídicas, se dio atención a 131 requerimientos de derechos humanos, 51 puestas a disposición, 113 publicaciones en gaceta, se analizaron 69 convenios y/o contratos, se emiten 396 resoluciones, se dio respuesta a 51 demandas, 77 acuerdos de transacción, se promovieron 8 amparos, 88 desahogos a tribunales, 25 contestaciones de ampliación de demanda, 30 apelaciones, 72 certificaciones de cooperativas y 19 cumplimiento de sentencia.	3,000	3,096		25%	50%	75%	100%	34%	67%	103%	http://repositorio.tlalpan.gob.mx/8080/DRP/PPBR-%202025/INFORME%20TRIMESTRAL/3ER%20TRIMESTRE/
C5M1	Procedimientos de recuperación de predios propiedad del Gobierno de la Ciudad de México y vía pública.	Mide el porcentaje de procedimientos de recuperación de predios propiedad del Gobierno de la Ciudad de México y vía pública, respecto a los requeridos	Al cierre del tercer Trimestre se ejecutaron 18 procedimientos de recuperación con firme a la petición de los ciudadanos que se vieron afectados por una obstrucción, dichas peticiones se realizaron por escrito a la Alcaldía Tlalpan.	60	18		25%	50%	75%	100%	17%	23%	30%	http://repositorio.tlalpan.gob.mx/8080/DRP/PPBR-%202025/INFORME%20TRIMESTRAL/3ER%20TRIMESTRE/
C5M2	Ordenes de visita de verificación a establecimientos mercantiles y obras.	Mide el porcentaje de órdenes de visita de verificación elaborados	Durante el tercer trimestre se realizaron 622 visitas de verificación, de las cuales fueron 292 a Construcciones, 317 de Establecimientos Mercantiles, 11 de Desarrollo Urbano y 2 de Protección civil.	1,000	622		25%	50%	75%	100%	14%	35%	62%	http://repositorio.tlalpan.gob.mx/8080/DRP/PPBR-%202025/INFORME%20TRIMESTRAL/3ER%20TRIMESTRE/
C6	Orientación en materia de colaboración, vinculación, concertación y participación ciudadana.	Mide el porcentaje de orientaciones otorgadas	Se realizaron 647 colaboraciones, 751 vinculaciones, 536 concertaciones y 44 participaciones ciudadanas.	3,260	2,617		25%	50%	75%	100%	41%	61%	86%	http://repositorio.tlalpan.gob.mx/8080/DRP/PPBR-%202025/INFORME%20TRIMESTRAL/3ER%20TRIMESTRE/
C6M1	Visitar colonias en compañía de vecinos y vecinos, así como de comisiones de participación comunitaria.	Mide el porcentaje de visitas realizadas	Se programaron y realizaron 66 visitas en diversas colonias de la Alcaldía Tlalpan.	182	144		25%	50%	75%	100%	4%	36%	79%	http://repositorio.tlalpan.gob.mx/8080/DRP/PPBR-%202025/INFORME%20TRIMESTRAL/3ER%20TRIMESTRE/
C6M2	Recorridos en colonias, barrios y pueblos.	Mide el porcentaje de recorridos realizados en colonias, barrios y pueblos	"Mediante el programa social denominado "De Acentamientos Humanos Irregulares a Comunidades Sustentables" se llevaron a cabo los siguientes acciones: Se realizaron 300 visitas domiciliarias y 300 censos estadísticos, asimismo su aplicación corresponden diversos asentamientos en la Alcaldía Tlalpan. NOTA: A fin de reportar las acciones realizadas del Programa Social, el cual no fue considerado dentro de la Programación inicial de este Progra Presupuestario, se incluyen dichas acciones en este Nivel Indicador, por lo que las metas no impactan en las metas ya programadas.	803	749		25%	50%	75%	100%	71%	81%	93%	http://repositorio.tlalpan.gob.mx/8080/DRP/PPBR-%202025/INFORME%20TRIMESTRAL/3ER%20TRIMESTRE/
C7	Servicios públicos funerarios en los Cementerios civiles a cargo de la Alcaldía.	Mide el porcentaje de los servicios funerarios otorgados	Durante el tercer trimestre se dio atención a 1935 trámites y servicios funerarios los cuales se componen de 419 servicios de inhumaciones, 227 servicios de exhumaciones, 212 servicios de reinhumaciones, 1070 servicios de cremación.	2,700	1,935	5,785	25%	50%	75%	100%	25%	48%	72%	http://repositorio.tlalpan.gob.mx/8080/DRP/PPBR-%202025/INFORME%20TRIMESTRAL/3ER%20TRIMESTRE/
C7M1	Mantenimiento a los panteones comunitarios y civiles a cargo de la Alcaldía.	Mide el porcentaje de los panteones mantenimientos a los panteones comunitarios y civiles realizados	Se realizaron los 54 servicios de limpieza y mantenimientos a 11 panteones.	70	54	54,000	25%	50%	76%	100%	16%	49%	77%	http://repositorio.tlalpan.gob.mx/8080/DRP/PPBR-%202025/INFORME%20TRIMESTRAL/3ER%20TRIMESTRE/



CUADRO DE MÉRITO

SECRETARÍA DE
ADMINISTRACIÓN Y FINANZAS

INFORME DE AVANCE TRIMESTRAL
ENERO-SEPTIEMBRE 2025

INFORME DE AVANCE PRESUPUESTAL Y DE INDICADORES (IAP)

APARTADO 2

Clave del Centro Gestor		Indicador Programático del CGO		Alcaldía Tlalpan		Periodo		Tercer Trimestre	
Clave de PI		E200		Denominación de PI		III. Indicadores de corto plazo		Gobierno y seguridad en Alcaldías	
Nivel del indicador		Resumen Narrativo		Definición del indicador		Descripción de bienes y servicios brindados		I. Planeación Operativa	
								II. Estructura programática	
								Denominación de PI	
								III. Indicadores de corto plazo	
								Denominación de PI	
								Denominación de PI	
								Denominación de PI	
								Denominación de PI	
								Denominación de PI	
								Denominación de PI	
								Denominación de PI	
								Denominación de PI	
								Denominación de PI	
								Denominación de PI	
								Denominación de PI	
								Denominación de PI	
								Denominación de PI	
								Denominación de PI	
								Denominación de PI	
								Denominación de PI	
								Denominación de PI	
								Denominación de PI	
								Denominación de PI	
								Denominación de PI	
								Denominación de PI	
								Denominación de PI	
								Denominación de PI	
								Denominación de PI	
								Denominación de PI	
								Denominación de PI	
								Denominación de PI	
								Denominación de PI	
								Denominación de PI	
								Denominación de PI	
								Denominación de PI	
								Denominación de PI	
								Denominación de PI	
								Denominación de PI	
								Denominación de PI	
								Denominación de PI	
								Denominación de PI	
								Denominación de PI	
								Denominación de PI	
								Denominación de PI	
								Denominación de PI	
								Denominación de PI	
								Denominación de PI	
								Denominación de PI	
								Denominación de PI	
								Denominación de PI	
								Denominación de PI	
								Denominación de PI	
								Denominación de PI	
								Denominación de PI	
								Denominación de PI	
								Denominación de PI	
								Denominación de PI	
								Denominación de PI	
								Denominación de PI	
								Denominación de PI	
								Denominación de PI	
								Denominación de PI	
								Denominación de PI	
								Denominación de PI	
								Denominación de PI	
								Denominación de PI	
								Denominación de PI	
								Denominación de PI	
								Denominación de PI	
								Denominación de PI	
								Denominación de PI	
								Denominación de PI	
								Denominación de PI	
								Denominación de PI	
								Denominación de PI	
								Denominación de PI	
								Denominación de PI	
								Denominación de PI	
								Denominación de PI	
								Denominación de PI	
								Denominación de PI	
								Denominación de PI	
								Denominación de PI	
								Denominación de PI	
								Denominación de PI	
								Denominación de PI	
								Denominación de PI	
								Denominación de PI	
								Denominación de PI	
								Denominación de PI	
								Denominación de PI	
								Denominación de PI	
								Denominación de PI	
								Denominación de PI	
								Denominación de PI	
								Denominación de PI	
								Denominación de PI	
								Denominación de PI	

APARTADO 1

1. Planeación Operativa

Clave de Pp	E198		Denominación de Pp		Servicios de cuidado infantil								
Actividad Institucional	320		Cuidados para el bienestar infantil	Vinculación al Programa de Gobierno	Eje	2	Ciudad Sustentable	Sub Eje	1	Desarrollo económico sustentable e incluyente y generación de empleo	Sub Sub Eje	7	Derechos humanos y empleo
Objetivo de Desarrollo Sostenible	11		Ciudades y comunidades sostenibles.	Meta del ODS	11.1	De aquí a 2030, asegurar el acceso de todas las personas a viviendas y servicios básicos adecuados, seguros y asequibles y mejorar los barrios marginales.							

II. Evolución del Gasto

11.1. Por momentos contables

Periodo	Presupuesto original (1)	Presupuesto modificado (2)	Presupuesto programado al periodo (3)	Presupuesto ejercido (4)	Porcentaje de avance en el gasto (4/3)
1T		\$ 15,769,052.00	\$ 2,734,883.00	\$ 1,369,222.47	50%
2T		\$ 15,769,052.00	\$ 5,721,937.36	\$ 3,749,977.36	66%
3T	\$ 15,769,052.00	\$ 15,769,052.00	\$ 10,075,420.44	\$ 8,106,320.66	80%
4T					
CP					

11.2. Por tipo y capítulo de gasto

Concepto	Gasto corriente			Gasto de inversión			Otros		
	1000	2000	3000	4000	5000	6000	7000	8000	9000
	Servicios Personales	Materiales y Suministros	Servicios Generales	Transferencias, Asignaciones, Subsidios y otras Ayudas	Bienes Muebles, Inmuebles e Intangibles	Inversión Pública	Inversiones Financieras y otras Provisiones	Participaciones y Aportaciones	Deuda Pública
Presupuesto original	\$ 1,913,348.00	\$ 4,000,000.00	\$ 2,355,704.00	\$ 7,500,000.00	\$ -	\$ -	\$ -	\$ -	\$ -
Presupuesto modificado	\$ 1,913,348.00	\$ 4,000,000.00	\$ 2,355,704.00	\$ 7,500,000.00	\$ -	\$ -	\$ -	\$ -	\$ -
Presupuesto ejercido	\$ 1,291,865.57	\$ 1,834,176.34	\$ 260,678.75	\$ 4,719,600.00	\$ -	\$ -	\$ -	\$ -	\$ -
Firmas de responsables									

Firmas de responsables

Lic. América Lizbeth Valencia López

Directora de Finanzas

america.valencia@tlalpan.cdm
x.gob.mx

Teléfono: 5589-572074

Mtra. Claudia Islas Lagos

Directora General de Administración y Finanzas

~~claudia.islas@tlalpan.cdmx.gob.mx~~

Telefono: 5589-572077



Clave de Pp	02CD14	Denominación de Pp	Acadéida Itaipan	Periodo	Tercer Trimestre
-------------	--------	--------------------	------------------	---------	------------------

I. Planificación Operativa																							
1.1. Estructura programática																							
II. Indicadores de corto plazo																							
Servicios de cuidado infantil																							
Clave de Po	E198	Denominación de Po	Denominador				Numerador				Población				Avance programado (%)				Avance realizado (%)				Medio de verificación
Nivel del indicador	Resumen Narrativo	Definición del indicador	Descripción de bienes y servicios brindados	Denominador absoluto programado anual	Numerador absoluto de avance	Población atendida	1T	2T	3T	4T	1T	2T	3T	4T									
C1	Servicio de cuidado y atención infantil otorgado	Porcentaje de niños y niñas que se asisten a las estancias infantiles que reciben los servicios de cuidado y atención	En "FORTALECIMIENTO PARA LA INFANCIA" No se entregaron apoyos económicos a niñas y niños beneficiarios y si 54 apoyos económicos a personas facilitadoras de febrero a septiembre.	204	204	204	25%	50%	75%	100%	0%	26%	100%		http://registro.itaipan.gob.mx/8080DRFP/BR%202025/INFORME%20TRIMESTRAL/3ER%20TRI/MESTRE/								
C1A1	Integración de los expedientes de los beneficiarios del servicio	Porcentaje de avance en la integración de expedientes de beneficiarios del servicio de cuidado y atención infantil	En "FORTALECIMIENTO PARA LA INFANCIA" se integraron 150 expedientes de niñas y niños beneficiarios y 54 expedientes de personas facilitadoras.	204	204	204	25%	50%	75%	100%	100%	100%	100%		http://registro.itaipan.gob.mx/8080DRFP/BR%202025/INFORME%20TRIMESTRAL/3ER%20TRI/MESTRE/								
C1A2	Llevar a cabo la visita de supervisión a las Estancias Infantiles.	Porcentaje de avance de las visitas de supervisión a las Estancias Infantiles	En "FORTALECIMIENTO PARA LA INFANCIA" Se aplicará una Encuesta sobre necesidades, intereses o de relevancia	25	0	0	24%	48%	72%	100%	0%	0%	0%		http://registro.itaipan.gob.mx/8080DRFP/BR%202025/INFORME%20TRIMESTRAL/3ER%20TRI/MESTRE/								
C2	Talleres y actividades para niñas niños y adolescentes y responsables de crianza realizados	Mide el porcentaje de avance de los talleres y las actividades brindadas	En "FORTALECIMIENTO PARA LA INFANCIA" Se brindaron 2 Talleres de Derechos Humanos, , derechos sexuales y reproductivos con perspectiva de género, incluye y no discriminación. Se realizaron 2 actividades para niñas y niños. Se realizaron 5 talleres sobre Bullying.	80	6	1,378	25%	50%	75%	100%	28%	28%	6%		http://registro.itaipan.gob.mx/8080DRFP/BR%202025/INFORME%20TRIMESTRAL/3ER%20TRI/MESTRE/								
C2A1	Elaboración de materiales para los talleres.	Mide el avance porcentual de la elaboración de materiales para talleres	En "FORTALECIMIENTO PARA LA INFANCIA" Se entregaron 0 materiales a niñas y niños beneficiarios.	35	5	1,378	26%	51%	77%	100%	0%	0%	14%		http://registro.itaipan.gob.mx/8080DRFP/BR%202025/INFORME%20TRIMESTRAL/3ER%20TRI/MESTRE/								
C3	Asesorías psicológicas y jurídicas para niñas niños y adolescentes y responsables de crianza brindadas.	Mide el avance porcentual del atención y asesorías brindadas	En "FORTALECIMIENTO PARA LA INFANCIA" Se brindaron 0 Atenciones nutricionales, médicas, odontológicas, jurídicas	45	51	51	24%	49%	73%	100%	0%	0%	113%		http://registro.itaipan.gob.mx/8080DRFP/BR%202025/INFORME%20TRIMESTRAL/3ER%20TRI/MESTRE/								
C3A1	Realizar una agenda de asesorías psicológicas y jurídicas.	Mide el porcentaje de solicitudes atendidas	Este indicador se encuentra incluido en el anterior componente (C3)	45			24%	49%	73%	100%	0%	0%	0%		http://registro.itaipan.gob.mx/8080DRFP/BR%202025/INFORME%20TRIMESTRAL/3ER%20TRI/MESTRE/								
C4	Dotación de alimentos en los Centros de Desarrollo Infantil realizadas.	Mide el porcentaje de alimentos entregados, respecto de los programados	Se tienen registros de que se elaboraron 6,620 desayunos y 6,620 comidas durante el mes de febrero y 6,660 desayunos y 6,660 comidas en marzo	122,450	39,880	332	25%	50%	75%	100%	33%	33%	33%		http://registro.itaipan.gob.mx/8080DRFP/BR%202025/INFORME%20TRIMESTRAL/3ER%20TRI/MESTRE/								
C4A1	Elaboración de menús con alto valor nutricional.	Mide el porcentaje de menús elaborados, respecto de los programados	Se tienen registros de que se han realizado acompañamiento a los niños de manera integral, proporcionando no solo educación inicial sino acompañamiento psicológico, de salud bucal, activación física y nutrición por lo que uno de los puntos críticos es proporcionar alimentos, nutridos variados y balanceados acorde a la edad de los niños, evitando porciones y formas de	40	11	332	25%	50%	75%	100%	28%	28%	25%		http://registro.itaipan.gob.mx/8080DRFP/BR%202025/INFORME%20TRIMESTRAL/3ER%20TRI/MESTRE/								

amercia.valencia@itaipan.cdmx.gob.mx

Lic. América López Valencia López
Dirección de Finanzas

Teléfono 5589-572074

Lic. Claudia Valenzuela
Dirección General de Finanzas
claudia.valenzuela@itaipan.cdmx.gob.mx
Teléfono 5589-572077



INFORME DE AVANCE PRESUPUESTAL Y DE INDICADORES (IAP)

APARTADO 1

Clave del Centro Costo		02CD14		Unidad Responsable del Gasto		Alcaldía Tlaxipan		Periodo		Tercer Trimestre			
I. Planeación Operativa													
I.1. Estructura programática													
Cumplimiento de los programas de protección civil													
Clave de Pp	N001	Denominación de Pp											
Actividad Institucional	002	Gestión Integral de riesgos en materia de protección civil		Vinculación al Programa de Gobierno	Eje	5	Cero Agresión y Mas Seguridad	Sub Eje	3	Protección civil	Sub Sub Eje	3	Evitar nuevos riesgos
Objetivo de Desarrollo Sostenible	11	Ciudades y comunidades sostenibles		Meta del ODS	11.5	De aquí a 2030, reducir significativamente el número de muertes causadas por los desastres, incluidos los relacionados con el agua, y de personas afectadas por ellos, y reducir considerablemente las pérdidas económicas directas provocadas por los desastres en comparación con el producto interno bruto mundial, haciendo especial hincapié en la protección de los pobres y las personas en situaciones de vulnerabilidad.							
II. Evolución del Gasto													
II.1. Por momentos contables													
Periodo	Presupuesto original (1)	Presupuesto modificado (2)	Presupuesto programado al periodo (3)	Presupuesto ejercido (4)	Porcentaje de avance en el gasto (4/3)								
1T		\$ 25,663,215.00	\$ 5,554,928.60	\$ 4,798,826.37	86%								
2T		\$ 26,863,215.00	\$ 10,855,267.97	\$ 9,794,083.46	90%								
3T	\$ 25,663,215.00	\$ 26,863,215.00	\$ 20,294,273.21	\$ 14,250,708.89	70%								
4T													
CP													
II.2. Por tipo y capítulo de gasto													
Gasto corriente													
Gasto de inversión													
Otros													
Concepto													
Presupuesto original													
Presupuesto modificado													
Presupuesto ejercido													
Firmas de responsables													

Lic. América Labeth Valencia López

Directora de Finanzas

Correo electrónico

america.valencia@tlaxipan.cdm

x.gob.mx

Teléfono 5589572074

Mtra. Claudia Islas

Directora General de Administración y Finanzas

Correo electrónico

claudia.islas@tlaxipan.cdm

x.gob.mx

Teléfono 5589572077 Y 78

Lic. América Elizabeth Valencia López
Directora de Finanzas

Correo electrónico
america.valencia@tlaxipan.cdmx.gob.mx
Teléfono 55689572074

Mtra. Claudia Islas Jacobs
Directora General de Administración y Finanzas

Correo electrónico
claudia.islas@tlaxipan.cdmx.gob.mx
Teléfono 55689572077 y 78

INFORME DE AVANCE PRESUPUESTAL Y DE INDICADORES (IAP)

APARTADO 2

Clave del Centro de Costo		02CD14		Unidad Responsable del Centro		Alcaldía Tlalpan		Periodo		Tercer Trimestre	
Clave de Pp		N001		Denominación de Pp		I. Planación Operativa		Cumplimiento de los programas de protección civil			
Nivel del indicador		Resumen Narrativo		Definición del indicador		Descripción de bienes y servicios brindados		III. Indicadores de corto plazo		I. Estructura programática	
C1		Opiniones técnicas en arbolado, inmuebles e infraestructuras emitidas		Mide el avance porcentual en la emisión de las opiniones técnicas en arbolado, inmuebles e infraestructura solicitadas por la ciudadanía		A finalizar este trimestre enero - septiembre, se han realizado diversas opiniones técnicas en arbolado, con la finalidad de identificar el riesgo que el individuo arbore representa para la ciudadanía y transientes.		Denominador absoluto programado anual		Numerador absoluto de avance	
C1A1		Elaboración de planes de visita de inspección y evaluación de sitios		Mide el avance en la elaboración de planes de visita de inspección y evaluación de sitios		A finalizar este trimestre enero - septiembre, se han realizado diversas opiniones técnicas en inmuebles, muebles e infraestructura, con la finalidad de identificar el riesgo que está represente para la ciudadanía, habitantes y transientes.		500		603	
C2		Llamadas de emergencia ingresadas por los diferentes medios de comunicación, (presencial, telefónica, radio) atendidas		Mide el avance porcentual en la atención a las llamadas de emergencia ingresadas por cualquier medio.		A finalizar este trimestre enero - septiembre, se han recibido diversas llamadas de emergencias, con solicitudes diversas, como incendios en casa habitación, incendio en pastiral, ramas desajadas, fugas de gas, socavones, árboles caídos, corte circuito, entre otros.		500		543	
C2A1		Registro de llamadas de emergencia		Mide el número de llamadas de emergencia atendidas por canal de comunicación		A finalizar este trimestre enero - septiembre, se han registrado diversas llamadas de emergencias por medio de radio de comunicación de la Alcaldía, las cuales fueron atendidas, como incendios en pastizales, incendios en casa habitación, incendios en centros educativos.		400		500	
C3		Capacitaciones en materia de protección civil a la ciudadanía		Porcentaje que mide el avance en el número de ciudadanos capacitados para la protección y salvaguarda de sus bienes y su entorno		Al cierre de este tercer trimestre se realizaron diversas capacitaciones a la ciudadanía, con temas como Primeros Auxilios, básicos, combate de incendios y manejo de extintor, Repique y evacuación.		200		37	
C3A1		Programación de Capacitaciones a las brigadas de protección civil		Porcentaje que mide el avance en el número de brigadas de capacitaciones programadas		Al cierre de este tercer trimestre se realizaron diversas capacitaciones a la ciudadanía, con temas como Primeros Auxilios, Guía de respuestas en caso de emergencias (Manejo de Materiales peligrosos) uso y manejo de extintores, Brigadas de Protección civil		50		38	
C4		Simulacros preventivos para conocer los protocolos de actuación en caso de emergencia evaluados		Porcentaje que mide el cumplimiento de la realización de simulacros para prevenir situaciones de riesgo y emergencias generados por un fenómeno natural o antropogénico		A finalizar este trimestre enero - septiembre, se observó la forma de activación de las diferentes áreas, ante la elaboración de sus simulacros, con la finalidad de practicar acciones ante situaciones de emergencia o desastre. Su objetivo es fortalecer la preparación y respuesta de la población y de las entidades de protección civil		5		7	
C4A1		Realización de reuniones informativas de los protocolos de actuación a seguir en los simulacros.		Porcentaje que mide el cumplimiento de las reuniones informativas para la aplicación de protocolos de actuación a seguir en los simulacros		Al cierre de este tercer trimestre se realizaron diversas reuniones y asesorías con diversas temáticas, cómo son: ¿Qué hacer con los negocios de bajo impacto? y lo relacionado con temas de Protección Civil.		100		82	

Firmas de responsables

Lic. Ana Cecilia Lizbeth Valencia López
Directora de Finanzas

Teléfono 5589572074

Correo electrónico: amencia.valencia@tlalpan.cdmx.gob.mx

Director General de Administración y Finanzas
Teléfono 5589572071 y 78



CUADRO DE MÉRITO
CAPITAL DE LA TRANSFORMACIÓN

SECRETARÍA DE
ADMINISTRACIÓN Y FINANZAS

INFORME DE AVANCE TRIMESTRAL
ENERO-SEPTIEMBRE 2025

INFORME DE AVANCE PRESUPUESTAL Y DE INDICADORES (API)

APARTADO 1

Clave del Centro Gestor	02CD14	Unidad Responsable del Gasto	Alcaldía Tlalpan	Periodo	Tercer Trimestre
-------------------------	--------	------------------------------	------------------	---------	------------------

I. Planeación Operativa

I.1. Estructura programática

Apoyo para el desarrollo integral de la mujer

Clave de Pp	S229	Denominación de Pp	Vinculación al Programa de Gobierno	Eje	2	Ciudad Sustentable	Sub Eje	1	Desarrollo económico sustentable e incluyente y generación de empleo	Sub Sub Eje	3	Fortalecer la economía social y el emprendimiento
Actividad Institucional	324	Fortalecer el desarrollo humano de las mujeres para la erradicación de la discriminación, violencia y desigualdad										
Objetivo de Desarrollo Sostenible	5	Igualdad de género	Meta del ODS	5.1	Poner fin a todas las formas de discriminación contra todas las mujeres y las niñas en todo el mundo.							

II. Evolución del Gasto

II.1. Por momentos contables

Periodo	Presupuesto original (1)	Presupuesto modificado (2)	Presupuesto programado al periodo (3)	Presupuesto ejercido (4)	Porcentaje de avance en el gasto (4/3)
1T		\$ 5,200,000.00	\$ 1,027,338.00	\$ 745,440.00	73%
2T		\$ 5,200,000.00	\$ 2,418,225.00	\$ 1,863,600.00	77%
3T	\$ 5,200,000.00	\$ 5,200,000.00	\$ 3,809,112.00	\$ 2,981,760.00	78%
4T					
CP					

II.2. Por tipo y capítulo de gasto

Concepto	Gasto corriente				Gasto de inversión				Otros	
	1000	2000	3000	4000	5000	6000	7000	8000	9000	
Presupuesto original	\$	-	\$	-	\$	-	\$	-	\$	-
Presupuesto modificado	\$	-	\$	-	\$	-	\$	-	\$	-
Presupuesto ejercido	\$	-	\$	-	\$	-	\$	-	\$	-

Firmas de responsables

Lic. América Lizbeth Valencia López
Directora de Finanzas

america.valencia@tlalpan.cdm
x.gob.mx

Teléfono: 5589-572074

Mtra. Claudia Islas Lagos
Directora General de Administración y Finanzas

claudia.islas@tlalpan.cdm.x.gob.mx

Teléfono: 5589-572077



INFORME DE AVANCE PRESUPUESTAL Y DE INDICADORES (API)
APARTADO 2

Clave del Centro Costo		02CD14		Unidad Responsable del Centro		Alcaldía Tlalpan		Periodo		Tercer Trimestre									
Clave de Pp		5229		Denominación de Pp		I. Planeación Operativa		Apoyo para el desarrollo integral de la mujer											
Nivel del indicador		Resumen Narrativo		Definición del indicador		III. Indicadores de corto plazo		Avance programado (%)		Avance realizado (%)									
						Denominador absoluto programado anual		Numerador absoluto de avance		Población atendida									
										1T		2T		3T		4T		Medio de verificación	
C1	Servicio de atención y prevención de la violencia de género	Porcentaje de avance de servicios en materia de prevención y atención a la violencia de género.	Al tercer trimestre se realizaron 327 acciones para el Desarrollo Integral de la Mujer lo que representa un avance del 78% de las 417 acciones programadas; se realizaron 164 acciones del programa social "Círculos Mariposas", 161 acciones de Fomento a la Equidad de Género, 1 acción del Centro de Atención "Justa Hernández Farfán" y 1 acción del Centro Amelio Robles beneficiando en total a 23, 547 personas (16,676 mujeres y 6,871 hombres).	417	327	14,929	13%	48%	76%	100%	22%	43%	78%					http://repositorio.tlalpan.gob.mx/8080/DRFP/PRR-%202025/INFORME%20TRIMESTRAL/3ER%20TRIMESTRE/	
C1A1	Programación de talleres y actividades lúdico-informativas en materia de prevención de la violencia de género	Porcentaje que mide el avance de programación de asesorías talleres y actividades lúdico-informativas	Al tercer trimestre se realizaron 164 actividades del Programa Social Círculos Mariposas, lo que representa un avance del 81% de las 201 programadas mismas que corresponden a 1 proceso de capacitación para personas facilitadoras de servicios, creación de 25 Círculos Mariposas, 44 jornadas lúdico-informativas, 92 talleres de Igualdad Sustantiva y para la integración comunitaria, así como 1 servicio de asesorías psicológicas y jurídicas comunitarias a 314 personas. En total, estas actividades que beneficiaron a 7873 personas (5822 mujeres y 2051 hombres)	201	164	7,873	6%	50%	75%	100%	13%	41%	62%					http://repositorio.tlalpan.gob.mx/8080/DRFP/PRR-%202025/INFORME%20TRIMESTRAL/3ER%20TRIMESTRE/	
C1A2	Programación de asesorías jurídicas y psicológicas en materia de derechos sexuales y reproductivos	Porcentaje que mide el avance de programación de asesorías		0	0	0	0%	0%	0%	0%	0%							http://repositorio.tlalpan.gob.mx/8080/DRFP/PRR-%202025/INFORME%20TRIMESTRAL/3ER%20TRIMESTRE/	
C1A3	Elaboración de programas de fomento a la equidad de género.	Porcentaje que mide el avance en la elaboración de programas de fomento a la equidad de género	Al tercer trimestre se llevaron a cabo 161 actividades para el Fomento de la Equidad de Género, lo que representa un avance del 83% de las 192 actividades programadas, mismas que corresponden a 1 Gabinete de Género e Igualdad Sustantiva, 28 publicaciones y/o eventos conmemorativos en materia de Derechos Humanos de las Mujeres y brigadas mariposas, 131 actividades para la Transversalidad, la igualdad sustantiva y prevención de la violencia de género como capacitación a personas servidoras públicas, conversatorios, jornadas por la paz y ferias interactivas, beneficiando a 14,070 personas (9741 mujeres y 4329 hombres).	192	161	14,070	19%	49%	76%	100%	0%	48%	84%					http://repositorio.tlalpan.gob.mx/8080/DRFP/PRR-%202025/INFORME%20TRIMESTRAL/3ER%20TRIMESTRE/	

[Handwritten signature]



Informe de Avance Presupuestal y de Indicadores (IAP)
Apartado 2

Clave del Centro Costo		Unidad Responsable del Caso		Alcaldía Tlalpan		Periodo		Tercer Trimestre	
02CD14									
				I. Planeación Operativa					
				1.1 Estructura programática					
Clave de Pp		S229		Denominación de Pp		Apoyo para el desarrollo integral de la mujer			

INFORME DE AVANCE PRESUPUESTAL Y DE INDICADORES (API)

APARTADO 1

Clave del Centro Gasto	02CD14	Unidad Responsable del Gasto	Alcaldía Tlalpan		Periodo	Tercer Trimestre								
I. Planeación Operativa														
I.1. Estructura programática														
Clave de Pp	S234	Denominación de Pp	Programa de apoyo para el bienestar familiar											
Actividad Institucional	329	Adoptar medidas para la disponibilidad, accesibilidad de bienes y servicios sociales para disminuir la desigualdad de las familias	Vinculación al Programa de Gobierno	Eje	2	Ciudad Sustentable	Sub Eje	1	Desarrollo económico sustentable e incluyente y generación de empleo	Sub Sub Eje	6	Mejorar la protección social para el desempleo		
Objetivo de Desarrollo Sostenible	10	Reducción de las desigualdades	Meta del ODS	10.2	De aquí a 2030, potenciar y promover la inclusión social, económica y política de todas las personas, independientemente de su edad, sexo, discapacidad, raza, etnia, origen, religión o situación económica u otra condición.									
II. Evolución del Gasto														
II.1. Por momentos contables														
Periodo	Presupuesto original (1)	Presupuesto modificado (2)	Presupuesto programado al periodo (3)		Presupuesto ejercido (4)		Porcentaje de avance en el gasto (4/3)							
1T	\$	59,835,107.00	\$	59,835,107.00	\$	12,451,646.00	\$	2,034,500.00	16%					
2T	\$	59,835,107.00	\$	59,835,107.00	\$	27,631,715.00	\$	13,865,373.00	50%					
3T	\$	59,835,107.00	\$	59,835,107.00	\$	44,787,284.00	\$	25,162,136.80	56%					
4T														
CP														
II.2. Por tipo y capítulo de gasto														
Concepto		Gasto corriente				Gasto de inversión				Otros				
		1000	2000	3000	4000	5000	6000	7000	8000	9000				
		Presupuesto original	\$	-	\$	-	\$	59,835,107.00	\$	-	\$	-	\$	-
		Presupuesto modificado	\$	-	\$	-	\$	59,835,107.00	\$	-	\$	-	\$	-
		Presupuesto ejercido	\$	-	\$	-	\$	25,162,136.80	\$	-	\$	-	\$	-
Firmas de responsables														

Lic. América Lirioth Valencia López
Directora de Finanzas
america.valencia@lalpan.cdm

Mtra. Claudia Islas Lagos
Directora General de Administración y Finanzas
claudia.islas@lalpan.cdm.mx

INFORME DE AVANCE PRESUPUESTAL Y DE INDICADORES (IAP)

APARTADO 2

Clave del Centro Gasto		Unidad Responsable del Gasto		Alcaldía Tlalpan		Periodo		Tercer Trimestre						
Clave de Pp		Denominación de Pp		Programa de apoyo para el bienestar familiar		Avance programado (%)		Avance realizado (%)		Medio de verificación				
Nivel del indicador	Resumen Narrativo	Definición del indicador	Descripción de bienes y servicios brindados	Denominador absoluto programado anual	Numerador absoluto de avance	Población atendida	1T	2T	3T		4T	1T	2T	3T
C1	Contribuir en la entrega de apoyos a personas en situación de vulnerabilidad.	Mide el porcentaje de apoyos entregados en el año	Dentro del Programa Social "CUIDAR Y SER CUIDADO(AO) PARA EL BIENESTAR 2025" Se publicaron las Reglas de Operación en el mes de febrero. Se aceptaron a 15 personas facilitadoras de las que se entregaron apoyos económicos de febrero y agosto, se aceptaron a 150 personas beneficiarias ciudadanas a las que se entregó su apoyo del mes de mayo. Se realizaron actividades para la recepción de solicitudes tanto de colectivos como de personas ciudadanas. Simultáneamente se realizaron las 19 actividades de la Casa de las Personas Mayores, 16 paseos a lugares y 5 expo-Bazar en el Programa Social "JUVENITUDES TRANSFORMANDO TLALPÁN". Se publicaron las Reglas de Operación en el mes de marzo se recibieron solicitudes y se aceptaron a 28 personas facilitadoras a las que se entregó el apoyo económico de marzo a agosto, en el Programa Social "COMUNIDAD EN ACCIÓN, OPORTUNIDADES PARA TODOS" Se publicaron las Reglas de Operación en el mes de febrero. Se recibieron solicitudes y se aceptó a 88 personas facilitadoras mismas que realizaron actividades de reactivación y difusión de los Centros de Desarrollo Comunitario Integral que ya no contaban con actividades. Se implementaron 39 actividades y servicios en beneficio de la población por parte de los 80 instructores. Se entregaron los apoyos económicos de febrero a agosto. Para el Programa Social "APOYOS PAR EL BIENESTAR 2025" Se publicaron las Reglas de operación en el mes de marzo habiendo recibido solicitudes y aprobado a 5 personas facilitadoras que realizaron actividades de difusión y recepción de solicitudes de apoyo. El apoyo económico entregado a las personas facilitadoras es de marzo y agosto. De las personas	529	265	265	10%	40%	80%	100%	50%	50%	http://repositorio.tlalpan.gob.mx/8080/DROP/PR%202025/INFORME%20TRIMESTRAL/3ER%20TRIMESTRE/	
C1A1	Atender solicitudes de apoyo de programas sociales.	Mide el porcentaje de solicitudes atendidas	En "CUIDAR Y SER CUIDADO(AO) PARA EL BIENESTAR 2025" se presentaron 150 solicitudes de ingreso para personas beneficiarias ciudadanas y 22 solicitudes como personas facilitadoras. En "JUVENITUDES TRANSFORMANDO TLALPÁN" se presentaron 28 solicitudes de ingreso como personas facilitadoras. En "COMUNIDAD EN ACCIÓN, OPORTUNIDADES PARA TODOS" se presentaron 100 solicitudes para ingreso de personas facilitadoras. En "APOYOS PARA EL BIENESTAR 2025" se presentaron 26 solicitudes de ingreso como personas beneficiarias y 5 como personas facilitadoras.	529	515	515	10%	40%	80%	100%	97%	97%	97%	http://repositorio.tlalpan.gob.mx/8080/DROP/PR%202025/INFORME%20TRIMESTRAL/3ER%20TRIMESTRE/

INFORME DE AVANCE PRESUPUESTAL Y DE INDICADORES (IAP)
APARTADO 2

Clave del Sistema de ASESOR		02CD14		Unidad Responsable del Gasto		Alcaldía Tlalpam		Periodo		Tercer Trimestre													
II. Planeación Operativa																							
III. Estructura programática																							
III. Indicadores de corto plazo																							
Clave de Pó		S234		Denominación de Pó		Programa de apoyo para el bienestar familiar																	
Nivel del indicador		Resumen Narrativo		Definición del indicador		Dispersión de bienes y servicios brindados		Denominador absoluto programado anual		Numerador absoluto de avance		Población atendida		Avance programado (%)				Avance realizado (%)				Medio de verificación	
								11		21		31		41		11		21		31		41	
C1A2		Integración de expedientes de las personas beneficiarias de programas sociales.	Mide el porcentaje de expedientes integrados	En "CUIDAR Y SER CUIDADO(O) PARA EL BIENESTAR 2025" se integran expedientes de de personas beneficiarias y 15 de personas facilitadoras. En "LIVENTUDES TRANSFORMANDO TLALPAM" se integran expedientes de 28 personas facilitadoras. En "COMUNIDAD EN ACCIÓN, OPORTUNIDADES PARA TODOS" se integran 88 expedientes de personas beneficiarias. En "APOYOS PARA EL BIENESTAR 2025" se integran expedientes de 5 de personas facilitadoras.				529	401	401	10%	40%	80%	100%	76%	76%	76%	http://repositorio.tlalpam.gob.mx/8080/DFFP/BBR%202025/INFORME%20TRIMESTRAL/3ER%20TRIMESTRE/					
C2		Contribuir con entrega de apoyos económicos a personas en condición de desempleo.	Porcentaje de apoyos económicos entregados a unidades económicas y personas en condición de desempleo.	Se tienen registros de que en el marco del programa social "Teotlalpam, Tierra fértil" durante este periodo se publicó en la Gaceta Oficial de la Ciudad de México las Reglas de Operación del Programa Social "Teotlalpam, Tierra fértil", se publicó la Convocatoria para la incorporación de personas beneficiarias facilitadoras de servicios al programa en la página oficial de la Alcaldía Tlalpam; se realizó la publicación de la convocatoria para personas beneficiarias y se realizó la recepción de solicitudes para el ingreso al programa.				290	0	0	5%	80%	90%	100%	0%	0%	0%	http://repositorio.tlalpam.gob.mx/8080/DFFP/BBR%202025/INFORME%20TRIMESTRAL/3ER%20TRIMESTRE/					
C2A1		Contribuir a la integración de expedientes de las unidades económicas a personas en condición de desempleo, del apoyo económico entregado	Porcentaje de expedientes que se integran de las unidades económicas y personas en condición de desempleo beneficiadas	Se tienen registros de que se han integrado 27 expedientes de las personas beneficiarias facilitadoras de servicio que fueron seleccionadas en las acciones 2 Conservación y restauración de recursos naturales y 3 Nuestro campo se transforma.				290	27	27	5%	80%	90%	100%	9%	9%	9%	http://repositorio.tlalpam.gob.mx/8080/DFFP/BBR%202025/INFORME%20TRIMESTRAL/3ER%20TRIMESTRE/					
C2A2		Contribuir con el registro de personas que asisten y concluyen la capacitación en materia económica realizada.	Porcentaje de personas con proyectos de unidades económicas y personas en condición de desempleo que concluyeron su aprobación solicitudes..	Se tienen registros de que el Comité de Evaluación y Asignación de Recursos (CEAR) no ha sesionado para aprobar solicitudes..				290	0	0	5%	80%	90%	100%	0%	0%	0%	http://repositorio.tlalpam.gob.mx/8080/DFFP/BBR%202025/INFORME%20TRIMESTRAL/3ER%20TRIMESTRE/					
C3		Contribuir con Apoyos económicos a proyectos que protejan, conserven y restauren el medio ambiente y los recursos naturales.	Porcentaje de Apoyos económicos entregados a proyectos que protejan, conserven y restauren el medio ambiente y los recursos naturales.	Se tienen registros de que se realizó la recepción de documentación integradora para las personas interesadas en participar como beneficiarios facilitadores de servicios, como parte de la Unidad Técnico Operativa y de la Escuela de Economía, Solidaridad de la Acción 1 del programa social "Teotlalpam Tierra Fértil" 2025.				112	30	30	5%	80%	90%	100%	27%	27%	27%	http://repositorio.tlalpam.gob.mx/8080/DFFP/BBR%202025/INFORME%20TRIMESTRAL/3ER%20TRIMESTRE/					
C3A1		Contribuir a integrar expedientes de proyectos que protejan, conserven y restauren el medio ambiente y los recursos naturales entregado	Porcentaje de expedientes de proyectos que protejan, conserven y restauren el medio ambiente y los recursos naturales que se integran correctamente e	Se tienen registros de que se realizó la recepción de documentación integradora para las personas interesadas en participar como beneficiarios facilitadores de servicios, como parte de la Unidad Técnico Operativa y de la Escuela de Economía, Solidaridad de la Acción 1 del programa social "Teotlalpam Tierra Fértil" 2025.				112	30	30	5%	80%	90%	100%	27%	27%	27%	http://repositorio.tlalpam.gob.mx/8080/DFFP/BBR%202025/INFORME%20TRIMESTRAL/3ER%20TRIMESTRE/					

INFORME DE AVANCE PRESUPUESTAL Y DE INDICADORES (IAP)

APARTADO 2

Clave del Centro Gestor		02CD14	Unidad Responsable del Gasto		Alcaldía Tlalpan		Régimen		Tercer Trimestre						
I. Planeación Operativa															
1.1 Estructura programática															
III. Indicadores de costo plazo															
Clave de Po	SZ34	Denominación de Po		Denominador absoluto (programado anual)	Numerador absoluto de avances	Población atendida	Avance programado (%)				Avance realizado (%)				Medio de verificación
Nivel del indicador	Resumen Narrativo	Definición del Indicador	Descripción de bienes y servicios producidos				1T	2T	3T	4T	1T	2T	3T	4T	
C3A2	Contribuir con el registro de personas que asisten y concluyen capacitaciones en materia de formulación de proyectos que protejan, conserven y restauren el medio ambiente y los recursos naturales	Porcentaje de personas que concluyeron su capacitación en la formulación de proyectos, como parte de la Unidad Técnica Operativa y de la Escuela de Economía Solidaria de la Acción 1 del programa social "Treadilpan Tierra Feliz 2025."	Se tienen registros de que se realizó la integración de documentación para las personas interesadas en participar como beneficiarios facilitadores de servicios, como parte de la Unidad Técnica Operativa y de la Escuela de Economía Solidaria de la Acción 1 del programa social "Treadilpan Tierra Feliz 2025."	112	30	30	5%	80%	90%	100%	27%	27%			http://repositorio.tlalpan.gob.mx/8080/DFFP/PBR%202025/INFORME%20TRIMESTRAL/3ER%20TRIMESTRE/
C4	Contribuir con la entrega de apoyos económicos a programas de trabajo que implementen la reactivación de la agricultura y la ganadería enlógados.	Porcentaje de apoyos económicos entregados a programas de trabajo que contribuyan a la reactivación de la agricultura y la ganadería	Se tienen registros de que en el marco del programa social "Treadilpan, Tierra Feliz" se publicó en la Gaceta Oficial de la Ciudad de México las Reglas de Operación del Programa Social "Treadilpan, Tierra Feliz" se publicó la Convocatoria para la incorporación de personas beneficiarias facilitadoras de servicios al programa en la página oficial de la Alcaldía Tlalpan; se realizó la publicación de la convocatoria para personas beneficiarias de...	275	0	0	5%	80%	90%	100%	0%	0%			http://repositorio.tlalpan.gob.mx/8080/DFFP/PBR%202025/INFORME%20TRIMESTRAL/3ER%20TRIMESTRE/
C4A1	Contribuir con la integración de expedientes de los programas de trabajo que impulsen a la reactivación de la agricultura y la ganadería.	Porcentaje de expedientes de trabajo que contribuyan a la reactivación de la agricultura y la ganadería que se integran	Se tienen registros de que se han integrado 27 expedientes de las personas beneficiarias facilitadoras de servicio que fueron seleccionadas en las acciones 2 Conservación y restauración de recursos naturales y 3 Nuestro campo su transformación.	275	27	27	5%	80%	90%	100%	10%	10%			http://repositorio.tlalpan.gob.mx/8080/DFFP/PBR%202025/INFORME%20TRIMESTRAL/3ER%20TRIMESTRE/
C4A2	Contribuir con el registro de personas que asisten y concluyen la capacitación en la formulación de programas de trabajo que contribuyan a la reactivación de la agricultura y la ganadería	Porcentaje de personas que concluyeron su capacitación en la formulación de programas de trabajo que contribuyan a la reactivación de la agricultura y la ganadería	Se tienen registros de que el Comité de Evaluación y Asignación de Recursos (CEAR) no ha sesionado para aprobar solicitudes.	275	0	0	5%	80%	90%	100%	0%	0%			http://repositorio.tlalpan.gob.mx/8080/DFFP/PBR%202025/INFORME%20TRIMESTRAL/3ER%20TRIMESTRE/
Firmas de responsables															

america.valencia@llalpan.cdmx.gob.mx

Lic. Aménica M. Zepher Valencia López
Directora de Finanzas

Teléfono: 5589-572074

claudia@tsias@uol.com.br
Teléfono: 5589-57207

Teléfono: 5589.57207



CUIDAD DE MÉXICO
CAPITAL DE LA TRANSFORMACIÓN

SECRETARÍA DE
ADMINISTRACIÓN Y FINANZAS

INFORME DE AVANCE TRIMESTRAL
ENERO-SEPTIEMBRE 2025

INFORME DE AVANCE PRESUPUESTAL Y DE INDICADORES (IAP)
APARTADO 1

Clave del Centro Gasto	02CD14	Unidad Responsable del Gasto	Alcaldía Tlalpan	Periodo	Tercer Trimestre
------------------------	--------	------------------------------	------------------	---------	------------------

I. Planeación Operativa
I.1 Estructura programática

Clave de Pp	U048	Denominación de Pp	Apoyos sociales					
Actividad Institucional	323	Acciones de protección social en Alcaldías	Vinculación al Programa de Gobierno	Eje 2	Ciudad Sustentable	Sub Eje 1	Desarrollo económico sustentable e incluyente y generación de empleo	Sub Eje 3
Objetivo de Desarrollo Sostenible	10	Reducción de las desigualdades	Meta del ODS	10.2	De aquí a 2030, potenciar y promover la inclusión social, económica y política de todas las personas, independientemente de su edad, sexo, discapacidad, raza, etnia, origen, religión o situación económica u otra condición.			

II. Evolución del Gasto

II.1 Por momentos contables

Periodo	Presupuesto original (1)	Presupuesto modificado (2)	Presupuesto programado al periodo (3)	Presupuesto ejercido (4)	Porcentaje de avance en el gasto (4/3)
1T	\$	54,441,980.00	\$	5,087,482.00	\$
2T	\$	64,441,980.00	\$	48,061,224.00	\$
3T	\$	54,441,980.00	\$	57,089,239.00	\$
4T					
CP					

II.2 Por tipo y capítulo de gasto

Concepto	Gasto corriente				Gasto de inversión				Otros	
	1000	2000	3000	4000	5000	6000	7000	8000	9000	
	1000	2000	3000	4000	5000	6000	7000	8000	9000	
Presupuesto original	\$	\$	\$	\$	\$	\$	\$	\$	\$	\$
Presupuesto modificado	\$	\$	\$	\$	\$	\$	\$	\$	\$	\$
Presupuesto ejercido	\$	\$	\$	\$	\$	\$	\$	\$	\$	\$

Firmas de responsables

Lic. América Leobeth Valencia López
Directora de Finanzas

america.valencia@tlalpan.cdm
x.gob.mx

Teléfono: 5589-572074

Mrs. Claudia Islas Lagos
Directora General de Administración y Finanzas

claudia.islas@tlalpan.cdmx.gob.mx

Teléfono: 5589-572077

INFORME DE AVANCE PRESUPUESTAL Y DE INDICADORES (IAP)



INFORME DE AVANCE PRESUPUESTAL Y DE INDICADORES (IAP)																									
02CD14				Unidad Ejecutora del Proyecto				Alcaldía Tlalpán				Periodo		Tercer Trimestre											
I. Planeación Operativa				II. Estructura programática																					
1. Estructura programática				III. Indicadores de corte plazo																					
Denominación de FP				Apoyos sociales																					
Clave de FP				U048																					
Nivel del Indicador				Resumen Narrativo																					
Definición del Indicador				Descripción de bienes y servicios brindados																					
Denominador absoluto programado anual				Numerador absoluto de avance				Población atendida		Avance programado (%)				Avance realizado (%)				Medio de verificación							
								11		21		31		41		11		21		31		41			
C1	Entrega de apoyos en especie mediante acciones sociales , en la Alcaldía Tlalpán	Porcentaje de apoyos en especie entregados por la acción social	A través de la Acción Social de "Tlalpán, tu casa te cobija", este programa distribuye chamarras a habitantes de colonias con bajo índice de Desarrollo Social y a familias en pobreza urbana, y las y los facilitadores aseguran que la entrega sea equitativa y prioritaria, beneficiando a mujeres, hombres, niñas y niños en condiciones de vulnerabilidad. Es importante mencionar que a esta Dirección se entregaron un total de 3,033 chamarras de las cuales se tiene un registro de entrega a beneficiarios directos de 2,244. Al tratarse de una acción social invernal, en el presente trimestre reportado no hay modificación con la información proporcionada en el primer trimestre. El tro. De julio del presente año se realizó la publicación en la Gaceta Oficial de la Ciudad de México con número 1640 los Lineamientos de la Acción Social "Animaillos Comunitarios", la cual tiene como meta física realizar hasta 1,000 intervenciones quirúrgicas gratuitas de esterilización para perros y gatos, en tal sentido para este trimestre se reporta la realización de 556 cirugías quirúrgicas de esterilización en diferentes colonias, pueblos y barrios de la Alcaldía.	2,413	2,800	2,800	25%	50%	75%	100%	93%	93%													http://repositorio.tlalpan.gob.mx:8080/DFF/PBR%202025/INFORME%20TRIMESTRAL/3ER%20TRIMESTRE/
C1A1	Integración de expedientes de personas que solicitan apoyos en especie, mediante revisión a la situación económica	Porcentaje de solicitudes completas revisadas para entrega de apoyos en especie	Se integraron 2,244 expedientes completos para la entrega de apoyo en especie, con un total de 3,033 chamarras las cuales se entregaron en trimestres posteriores. A través del ejercicio de la Acción Social "Animaillos Comunitarios", se realizó el proceso administrativo para la liberación de recurso para la entrega de apoyos a 5 beneficiarios facilitadores del Programa Social, correspondientes a los meses de julio, agosto y septiembre.	2,413	2,800	2,800	25%	50%	75%	100%	93%	93%												http://repositorio.tlalpan.gob.mx:8080/DFF/PBR%202025/INFORME%20TRIMESTRAL/3ER%20TRIMESTRE/	
C1A2	Autorización de apoyos en especie, solicitadas	Porcentaje de autorización de apoyos en especie en la alcaldía Tlalpán	A la fecha se entregó el apoyo en especie a 2,244 ciudadanos en la Alcaldía Tlalpán, con un total de 3,033 chamarras las cuales se entregaron en trimestres posteriores	2,413	2,244	2,244	25%	50%	75%	100%	93%	93%												http://repositorio.tlalpan.gob.mx:8080/DFF/PBR%202025/INFORME%20TRIMESTRAL/3ER%20TRIMESTRE/	



INFORME DE AVANCE PRESUPUESTAL Y DE INDICADORES (API)
APARTADO 2

Clave del Centro Costo		Unidad Responsable del Caso		Alcaldía Tlalpan		Periodo		Tercer Trimestre						
Clave de Pó		Denominación de Pó		III. Indicadores de corto plazo		I. Planación Operativa		II. Estructura programática						
Nivel del Indicador		Resumen Narrativo		Definición del indicador		Descripción de bienes y servicios brindados		Denominador absoluto programado anual						
C2	Entrega de apoyos económicos mediante acciones sociales en la Alcaldía Tlalpan	Porcentaje de apoyos económicos entregados por la acción social	Al tercer trimestre se inicio su ejecución de las siguientes acciones: ENTREGA DE APOYOS A PERSONAS DEPORTISTAS Y ENTRENADORES REPRESENTATIVOS DE TLALPAN QUE PARTICIPARON EN LOS JUEGOS INFANTILES, JUVENILES Y PARALÍMPICOS DE LA CIUDAD DE MÉXICO 2024-2025, se beneficiaron a 460 personas, realizando trámites para pago, ESTÍMULOS A PERSONAS REPRESENTANTES DEPORTIVAS DE TLALPAN EN COMPETENCIAS NACIONALES CONADE, en este trimestre se recibieron documentos y se realizaron trámites para pago, INTERPUEBLOS 2025, se inicio la recepción de facilitadores de servicios el cual serán 12 personas beneficiarias, "CAMPEONAS Y CAMPEONES AL RITMO DE TLALPAN", se realizó recepción y trámites para pago, el programa social "ABRAN CANCHA" realizó un ajuste publicado el 4 de agosto, donde se agregan a 30 facilitadores de servicios. Al tercer trimestre la Acción Social "BIENESTAR DIVERGENTE PARA LA TRANSFORMACION" implementó 84 acciones para el desarrollo integral de las poblaciones LGBTIIL, se realizaron 30 acciones de campaña para Derechos LGBTIIL, 27 apoyos económicos a población LGBTITTDIA+ por emergencia social, 27 Talleres para la inclusión y Asesorías jurídicas, psicológicas y en Derechos Sexuales y Reproductivos.	1,359	667	751	25%	50%	75%	100%	3%	14%	49%	http://repositorio.tlalpan.gob.mx:8080/RFP/PBR%202025/INFORME%20TRIMESTRAL/3ER%20TRIMESTRE/
C2A1	Integración de expedientes de personas que solicitan apoyos en económicos mediante revisión a la situación económica	Porcentaje de solicitudes completas revisadas para entrega de apoyos económicos	Durante el mes de septiembre se realizaron los trámites correspondientes para la liberación de pago de las acciones sociales: Campeonas y Campeones al ritmo de Tlalpan, Estímulos a las personas representantes deportivas de Tlalpan, en competencias Nacionales CONADE, Entrega de apoyos a personas deportistas y entrenadores representativos de Tlalpan, que participaron en los juegos infantiles, juveniles y Paralímpicos de la Ciudad de México 2024-2025 y de los facilitadores de servicios del programa social Abran Cancha, dichos apoyos se tienen programados para el mes de octubre. Al tercer trimestre la Acción Social "Bienestar Divergente para la Transformación" intentó 27 expedientes para apoyos económicos a población LGBTITTDIA+ por emergencia social, lo que representa 90% de avance de los 30 apoyos económicos programados para personas beneficiarias finales.	1,359	690	1,407	25%	50%	75%	100%	3%	11%	51%	http://repositorio.tlalpan.gob.mx:8080/RFP/PBR%202025/INFORME%20TRIMESTRAL/3ER%20TRIMESTRE/

INFORME DE AVANCE PRESUPUESTAL Y DE INDICADORES (IAP)
APARTADO 2

Clave del Evento Gasto		Indicador Responsable del caso		Alcaldía Tlalpan		Periodo		Tercer Trimestre						
I. Planación Operativa														
1.1 Estructura programática														
Clave de Pz		U048		Denominación de Pz		Apoyos sociales								
III. Indicadores de corto plazo														
Nivel del indicador	Resumen Narrativo	Definición del indicador	Descripción de bienes y servicios brindados	Denominador absoluto programado anual	Numerador absoluto de avance	Población atendida	Avance programado (%)				Avance realizado (%)	Medio de verificación		
							1T	2T	3T	4T			1T	2T
C2A2	Autorización de apoyos económicos solicitados	Porcentaje de autorización de la Transformación* autorizó 27 apoyos económicos a apoyos económicos en la alcaldía Tlalpan	Al tercer trimestre la Acción Social "Bienestar Divergente para la Transformación" autorizó 27 apoyos económicos a población LG8T110A+ por emergencia social, lo que representa 80% de avance de los 30 apoyos económicos programados para personas beneficiarias finales.	1,359	751	751	25%	50%	75%	100%	3%	11%	55%	http://repositorio.tlalpan.gob.mx/8080/DRP/PIB%202025/INFORME%20TRIMESTRAL/3ER%20TRIMESTRE/
Firmas de responsables														
														
Lic. América Luján Valencia López Directora de Finanzas														
amercia.valencia@tlalpan.cdmx.gob.mx														
Teléfono: 5589-572074														
														
Mtra. Claudia Ista Directora General de Administración y Finanzas														
claudia.ista@tlalpan.cdmx.gob.mx														
Teléfono: 5589-572077														