


Alcaldía Tlalpan, CDMX., a 4 de julio de 2025

AT/DGAF/ **1283** /2025

LIC. JORGE DE JESÚS LORENZO RUIZ
DIRECTOR GENERAL DE PLANEACIÓN
PRESUPUESTARIA, CONTROL Y EVALUACIÓN DEL GASTO
P R E S E N T E

En atención a la **CIRCULAR SAF/SE/DGPPCEG/3441/2025**, mediante el cual se solicita el **Informe de Avance Trimestral, correspondiente al periodo Enero-Junio**, del ejercicio fiscal 2025 de esta Alcaldía de Tlalpan; me permito enviar a usted los formatos debidamente requisitados del **Apartado "B"**, mismos que han sido enviados a la dirección de correo electrónico: informe.trimestral.dgppceg@gmail.com.

A T E N T A M E N T E



ING. PAUL CÁRDENAS AMAVIZCA
DIRECTOR GENERAL DE ADMINISTRACIÓN Y FINANZAS

C.C.P. Lic. Miguel Ángel Buendía Medina.- Director de Finanzas.- Para su conocimiento.
Lic. Alberto González Nicolás.- Subdirector de Programación y Presupuesto.- Para su conocimiento.

PCA/MABM/ACM/mmc*





Ciudad de México
Capital de la Transformación

Secretaría de
Administración y Finanzas

Informe de Avance Trimestral
Enero-Junio 2025

Informe de Avance Presupuestal y de Indicadores (IAP)
Apartado 1

Clave del Centro Gasto		Unidad Responsable del Gasto		Alcaldía Tlalpan		Periodo		Segundo Trimestre					
		02CD14											
I. Planación Operativa													
I.1. Estructura programática													
Clave de Pp	E187	Denominación de Pp		Servicios públicos									
Actividad Institucional	321	Servicios comunales en Alcaldías		Vinculación al Programa de Gobierno	Eje	2	Ciudad Sustentable	Sub Eje	2	Desarrollo urbano sustentable e incluyente	Sub Eje	2	Ampliación de parques, espacios públicos y mejora de servicios urbanos
Objetivo de Desarrollo Sostenible	11	Ciudades y comunidades sostenibles		Meta del ODS	11.6		De aquí a 2030, reducir el impacto ambiental negativo per cápita de las ciudades, incluso prestando especial atención a la calidad del aire y la gestión de los desechos municipales y de otro tipo.						
II. Evolución del Gasto													
II.1. Por momentos contables													
Periodo	Presupuesto original (1)		Presupuesto modificado (2)		Presupuesto programado al periodo (3)		Presupuesto ejercido (4)		Porcentaje de avance en el gasto (4/3)				
1T			\$ 571,667,135.00		\$ 139,118,362.00		\$ 76,701,440.73		55%				
2T			\$ 561,967,135.00		\$ 286,923,035.89		\$ 205,226,437.76		72%				
3T	\$ 574,667,135.00												
4T													
CP													
II.2. Por tipo y capítulo de gasto													
Concepto		Gasto corriente				Gasto de inversión				Otros			
		1000	2000	3000	4000	5000	6000	7000	8000	9000			
		Servicios Personales	Materiales y Suministros	Servicios Generales	Transferencias, Asignaciones, Subsidios y otras Ayudas	Bienes Muebles, Inmuebles e Intangibles	Inversión Publica	Inversiones Financieras y otras Provisiones	Participaciones y Aportaciones	Deuda Publica			
Presupuesto original		\$ 221,465,519.00	\$ 44,825,875.00	\$ 245,845,341.00	\$ 50,530,400.00	\$ 12,000,000.00	\$ -	\$ -	\$ -	\$ -			
Presupuesto modificado		\$ 221,465,519.00	\$ 47,333,109.00	\$ 248,245,341.00	\$ 37,830,400.00	\$ 7,092,766.00							
Presupuesto ejercido		\$ 96,633,783.52	\$ 6,757,709.98	\$ 88,432,644.26	\$ 13,402,300.00	\$ -							
Firmas de responsables													

Lic. Miguel Ángel Buendía Medina
Director de Finanzas

Correo electrónico:
miguel.buendia@tlalpan.cdmx.gob.mx

Teléfono: 5589572074

Ing. Paul Cárdenas Amaviza
Director General de Administración y Finanzas

Correo electrónico:
paul.cardenas@tlalpan.cdmx.gob.mx

Teléfono: 5589572077 y 78



INFORME DE AVANCE PRESUPUESTAL Y DE INDICADORES (IAP)
APARTADO 2

Clave del Centro Gestor		Unidad Responsable del Gasto		Alcaldía Tlalpan		Periodo		Segundo Trimestre	
Clave de Pp		E187		Denominación de Pp		III. Indicadores de corto plazo		Servicios públicos	
Nivel del Indicador		Resumen Narrativo		Definición del Indicador		Descripción de bienes y servicios brindados		I.1. Estructura programática	

INFORME DE AVANCE PRESUPUESTAL Y DE INDICADORES (IAPU)
APARTADO 2

Clave del Centro Gasto		02CD14		Unidad Responsable del Gasto		Alcaldía Tlalpan		Periodo		Segundo Trimestre					
Clave de Pp		E187		Denominación de Pp		III. Indicadores de corto plazo		Servicios públicos							
Nivel del Indicador	Resumen Narrativo	Definición del Indicador	Descripción de bienes y servicios brindados	Denominador absoluto programado anual	Numerador absoluto de avance	Población atendida	Avance programado (%)				Avance realizado (%)				Medio de verificación
							1T	2T	3T	4T	1T	2T	3T	4T	
C3A1	Balizamiento de guarniciones y pasos peatonales.	Porcentaje de balizamiento con pintura de las guarniciones y pasos peatonales	Como parte de la operación diaria y del programa social "Tlalpan 24/7", al cierre de este periodo se realizó el balizamiento y adecuaciones vehiculares y peatonales en 500,000 metros lineales mediante 100 acciones en sitios distintos a efecto de evitar accidentes.	1,000,000	500,000		25%	50%	75%	100%	25%	50%			http://repositorio.tlalpan.gob.mx/8080/DRF-PPBR%202025/INFORME%20RI/MESTRAL200%20TRI/MESTRE/
C3A2	Aplicación de pintura en mobiliario urbano.	Porcentaje de pintado mobiliario urbano	Se realizó la aplicación de pintura en 155,000 metros lineales en distintos espacios públicos con mobiliario urbano como son bancas, papeleras, postes metálicos, etc.	310,000	155,000		25%	50%	75%	100%	25%	50%			http://repositorio.tlalpan.gob.mx/8080/DRF-PPBR%202025/INFORME%20RI/MESTRAL200%20TRI/MESTRE/
C3A3	Adecuaciones geométricas en materia de vialidad.	Porcentaje de adecuaciones geométricas de vialidad en vías secundarias	Se realizaron 100 acciones de balizamiento y adecuaciones geométricas vehiculares y peatonales.	200	100		25%	50%	75%	100%	21%	50%			http://repositorio.tlalpan.gob.mx/8080/DRF-PPBR%202025/INFORME%20RI/MESTRAL200%20TRI/MESTRE/
C4	Servicio de conservación a las áreas verdes realizado	Porcentaje que mide el avance en la conservación de áreas verdes	Como parte de la operación diaria y del programa social "Tlalpan 24/7", se llevaron a cabo la actividades de mantenimiento y conservación de áreas verdes en 1,146,061 metros cuadrados, las cuales corresponden a: 438,314 metros cuadrados de barrido de áreas verdes, 0 metros cuadrados de rasillos; 261,394 metros cuadrados de riego de áreas verdes; 129,558 metros cuadrados de deshierbe (retiro de maleza); 72,322 metros cuadrados de poda de pasto, 9,835 metros cuadrados de deshierbe; 234,838 metros cuadrados de papeteo. Adicionalmente 6,342 metros cúbicos de acarreo manual y retiro de basura vegetal; 7,186 metros lineales de abollado de tierra, 796 metros lineales de poda de seto, 3,109 de poda árboles, 97 retiros de árboles, 118 liberaciones de luminarias, 1,565 metros lineales de limpieza de canalera, 13,044 metros lineales de retiro de hierba en banqueta, poda fitosanitaria 138 piezas y guarniciones; sembrado de 0 árboles, 3,756 sembrado de plantas y 0 piezas de retiro de locón.	2,000,000	1,146,061	174,982	25%	50%	75%	100%	21%	57%			http://repositorio.tlalpan.gob.mx/8080/DRF-PPBR%202025/INFORME%20RI/MESTRAL200%20TRI/MESTRE/
C4A1	Poda de árboles.	Porcentaje de árboles podados	Como parte de la operación diaria y del programa social "Tlalpan 24/7", se realizó la poda de 6,286 árboles al cierre de este periodo.	13,600	6,286		25%	50%	75%	100%	21%	46%			http://repositorio.tlalpan.gob.mx/8080/DRF-PPBR%202025/INFORME%20RI/MESTRAL200%20TRI/MESTRE/
C4A2	Poda de pasto y retiro de hierba.	Porcentaje de retiro de hierba y poda de pasto	Se realiza la poda de pasto y retiro de hierba y maleza de 350,000 metros cuadrados de poda y retiro de hierba y maleza, acumulando al periodo 489,193 metros cuadrados.	1,000,000	489,193		25%	50%	75%	100%	18%	43%			http://repositorio.tlalpan.gob.mx/8080/DRF-PPBR%202025/INFORME%20RI/MESTRAL200%20TRI/MESTRE/
C4A3	Riego de áreas verdes.	Porcentaje de riego de áreas verdes	Se realizó el riego de 62,500 metros cuadrados de riego de áreas verdes en distintos parques y jardines en colonias, barrios y pueblos de esta Alcaldía. Acumulando hasta este periodo 141,314 metros cuadrados de riego de áreas verdes.	250,000	141,314		25%	50%	75%	100%	32%	67%			http://repositorio.tlalpan.gob.mx/8080/DRF-PPBR%202025/INFORME%20RI/MESTRAL200%20TRI/MESTRE/
C5	Abastecimiento de agua a través de camiones tipo pipas.	Porcentaje de Metros Cúbicos Repartidos en el año	Se realizaron 93,757 viajes con carros tipo sistema (pipa) que corresponden a 750,058 metros cúbicos de agua potable, de la siguiente manera 32,135 viajes de garza FLACSO, 23,538 viajes de garza HUPULCO, 20,821 de garza POZO 30, 15,109 de garza TULYEHUALCO y 2,154 de garza TORIELLO GUERRA. Nota: tanques de carro tipo sistema de 8 metros cúbicos.	16,000,000	750,058	206,538	25%	50%	75%	100%	2%	6%			http://repositorio.tlalpan.gob.mx/8080/DRF-PPBR%202025/INFORME%20RI/MESTRAL200%20TRI/MESTRE/
C5A1	Reglas de abastecimiento.	Porcentaje de entregas que se realizan dentro del cronograma planificado	Se realizaron 93,757 viajes con carros tipo sistema (pipa) de 8 metros cúbicos que corresponden a 750,058 metros cúbicos de agua potable	1,600,000	93,757		25%	50%	75%	100%	3%	6%			http://repositorio.tlalpan.gob.mx/8080/DRF-PPBR%202025/INFORME%20RI/MESTRAL200%20TRI/MESTRE/

Informe de Avance Presupuestal y de Indicadores (IAP)
Apartado 2

Clave del Centro Gasto		02CD14		Unidad Responsable del Gasto		Alcaldía Tlalpan		Periodo		Segundo Trimestre																	
I. Planación Operativa																											
1.1. Estructura programática																											
III. Indicadores de corto plazo																											
Denominación de Pp																											
Servicios públicos																											
Clave de Pp		E187		Denominación de Pp		Denominador absoluto programado anual		Numerador absoluto de avance		Población atendida		Avance programado (%)		Avance realizado (%)		Método de verificación											
Nivel del indicador		Resumen Narrativo		Definición del indicador		Descripción de bienes y servicios brindados		Denominador absoluto programado anual		Numerador absoluto de avance		Población atendida		Avance programado (%)		Avance realizado (%)		Método de verificación									
C6		Contribuir a la difusión de información en materia medio ambiental realizada		Porcentaje de difusión sobre el cuidado del medio ambiente		Se realizaron 21 difusiones a través de diversos medios con temas relacionados con el cuidado del medio ambiente, desarrollo sustentable, cambio climático, efectos contaminantes y conservación de la biodiversidad.		100		21		1,930		25%		50%		75%		100%		21%		21%		http://repositorio.tlalpan.gob.mx:8080/DRFP/BR3%202025/INFORME%20TRIMESTRAL/ZDO%20TRI	
C6A1		Capacitación de inspectores, dictaminadores, funcionarios y personal de la alcaldía en temas ambientales.		Porcentaje de capacitaciones a inspectores, dictaminadores, funcionarios y personal de la alcaldía en temas ambientales		Se realizó capacitación por parte de la Procuraduría Federal de Inspectores, Protección al Ambiente sobre el tema de vida y fauna silvestre, protección al ambiente, en materia de vigilancia ambiental para prevenir, controlar y combatir la tala clandestina en el suelo de conservación		3		1		22		33%		33%		67%		100%		33%		33%		http://repositorio.tlalpan.gob.mx:8080/DRFP/BR3%202025/INFORME%20TRIMESTRAL/ZDO%20TRI	
C7		Mantenimiento a espacios públicos e imagen urbana		Porcentaje de Mantenimientos a espacios públicos atendidos.		Se realizó el mantenimiento y conservación a 180 espacios públicos con acciones de conservación y mejoramiento de la imagen urbana, mediante los siguientes trabajos: 16 rehabilitaciones de juegos infantiles, 27 colocación e instalaciones de malla ciclónica, 12 aplicaciones de pintura en plazas y espacios públicos en diversos sitios, 11 atenciónes a canchales y módulos deportivos, 10 retiros de pegajos y coligules en distintos sitios de las colonias, 9 Colocación de mobiliario urbano e instalación de bollards, 0 aplicación de pintura en plantel escolar público, 15 aplicación de pintura en módulo de juegos infantiles, 7 mantenimientos en fuentes ornamentales en parques públicos, 11 aplicación de pintura para bañamiento de pasos peatonales y señalamiento vehicular, 6 Aplicación de pintura en módulos con aparatos de gimnasio al aire libre, 25 retulaciones y colocación de letreros prohibivos, aplicación de pintura en 11 muros y fachadas para eliminación de grafiti, 2 Aplicación de pintura en postes metálicos y mobiliario urbano, 17 reparaciones de banquetas y 1 tequio con jornada integral de limpieza.		360		180		25%		50%		75%		100%		21%		60%		60%		http://repositorio.tlalpan.gob.mx:8080/DRFP/BR3%202025/INFORME%20TRIMESTRAL/ZDO%20TRI	
C7A1		Trabajos de pintura en espacios públicos y mobiliario urbano.		Porcentaje de pintado de espacios públicos y mobiliario urbano		Como parte de la operación diaria y del programa social "Tlalpan 24/7", se realizó la aplicación de pintura en espacios públicos y mobiliario urbano en 130,000 metros lineales de pintura en distintos sitios.		260,000		130,000		25%		50%		75%		100%		25%		50%		50%		http://repositorio.tlalpan.gob.mx:8080/DRFP/BR3%202025/INFORME%20TRIMESTRAL/ZDO%20TRI	
Firmas de responsables																											
																											
Lic. Miguel Ángel Buendía Medina Director de Finanzas Correo electrónico: miguel.buendia@tlalpan.cdmx.gob.mx																											
Teléfono: 5589572074																											
																											
Ing. Paul Cárdenas Aranzaca Director General de Administración y Finanzas Correo electrónico: paul.cardenas@tlalpan.cdmx.gob.mx																											
Teléfono: 5589572077 y 78																											



CUADRO DE MEXICO
CAPITAL DE LA TRANSFORMACION

SECRETARIA DE
ADMINISTRACION Y FINANZAS

INFORME DE AVANCE TRIMESTRAL
ENERO-JUNIO 2025

INFORME DE AVANCE PRESUPUESTAL Y DE INDICADORES (IAP)
APARTADO 1

Clave del Centro Gestor	02CD14	Unidad Responsable del Gasto	Alcaldía Tlalpan	Periodo	Segundo Trimestre
-------------------------	--------	------------------------------	------------------	---------	-------------------

I. Planeación Operativa
I.1. Estructura programática

Clave de Pp	Ei 198		Denominación de Pp		Servicios de cuidado infantil								
Actividad Institucional	320		Cuidados para el bienestar infantil	Vinculación al Programa de Gobierno	Eje	2	Ciudad Sustentable	Sub Eje	1	Desarrollo económico sustentable e incluyente y generación de empleo	Sub Sub Eje	7	Derechos humanos y empleo
Objetivo de Desarrollo Sostenible	11		Ciudades y comunidades sostenibles	Meta del ODS		11.1	De aquí a 2030, asegurar el acceso de todas las personas a viviendas y servicios básicos adecuados, seguros y asequibles y mejorar los barrios marginales.						

II. Evolución del Gasto

II.1. Por momentos contables

Periodo	Presupuesto original (1)	Presupuesto modificado (2)	Presupuesto programado al periodo (3)	Presupuesto ejercido (4)	Porcentaje de avance en el gasto (4/3)
1T		\$ 15,769,052.00	\$ 2,734,883.00	\$ 1,369,222.47	50%
2T		\$ 15,769,052.00	\$ 5,721,937.36	\$ 3,749,977.36	66%
3T	\$ 15,769,052.00				
4T					
CP					

II.2. Por tipo y capítulo de gasto

Concepto	Gasto corriente				Gasto de inversión			Otros	
	1000	2000	3000	4000	5000	6000	7000	8000	9000
	Servicios Personales	Materiales y Suministros	Servicios Generales	Transferencias, Asignaciones, Subsidios y otras Ayudas	Bienes Muebles, Inmuebles e Intangibles	Inversión Publica	Inversiones Financieras y otras Provisiones	Participaciones y Aportaciones	Deuda Publica
Presupuesto original	\$ 1,913,348.00	\$ 4,000,000.00	\$ 2,355,704.00	\$ 7,500,000.00	\$ -	\$ -	\$ -	\$ -	\$ -
Presupuesto modificado	\$ 1,913,348.00	\$ 4,000,000.00	\$ 2,355,704.00	\$ 7,500,000.00	\$ -	\$ -	\$ -	\$ -	\$ -
Presupuesto ejercido	\$ 937,245.43	\$ -	\$ 25,731.93	\$ 2,787,000.00	\$ -	\$ -	\$ -	\$ -	\$ -
Firmas de responsables									

Firmas de responsables

Lic. Miguel Ángel Buendía Medina

Director de Finanzas
miguel.buendia@tlalpan.cdmx 55-89-57-20-74

Ing. Paul Cárdenas Amavizca

Director General de Administración y Finanzas
paul.cardenas@tlalpan.cdmx.gob.mx 5589-572077 y78





Informe de Avance Presupuestal y de Indicadores (IAP)

Apartado 2

Clave del Centro Gestor		02CD14		Unidad Responsable del Gasto		Alcaldía Tlaxpan		Periodo		Segundo Trimestre					
Clave de Po		E198		Denominación de Po		I. Planeación Operativa 1.1. Estructura programática		III. Indicadores de corto plazo		Servicios de cuidado infantil					
Nivel del indicador	Resumen Narrativo	Definición del indicador	Descripción de bienes y servicios brindados	Denominador absoluto programado anual	Numerador absoluto de avance	Población atendida	Avance programado (%)				Avance realizado (%)				Método de verificación
							1T	2T	3T	4T	1T	2T	3T	4T	
C1	Servicio de cuidado y atención infantil otorgado	Porcentaje de niños y niñas que se asistan a las estancias infantiles recibiendo los servicios de cuidado y atención	En "FORTALECIMIENTO PARA LA INFANCIA" No se entregaron apoyos económicos a niñas y niños beneficiarios y si 54 apoyos económicos a personas facilitadoras de febrero a mayo.	204	54	54	25%	50%	75%	100%	0%	25%			http://repositorio.tlaxpan.gob.mx:8080/DRFP/BR%202025/INFORME%20TRIMESTRAL/2DO%20TRI-MESTRE/
C1A1	Integración de los expedientes de los beneficiarios del servicio	Porcentaje de avance en la integración de expedientes de beneficiarios del servicio de cuidado y atención infantil	En "FORTALECIMIENTO PARA LA INFANCIA" se integraron 150 expedientes de niñas y niños beneficiarios y 54 expedientes de personas facilitadoras.	204	204	204	25%	50%	75%	100%	100%	100%			http://repositorio.tlaxpan.gob.mx:8080/DRFP/BR%202025/INFORME%20TRIMESTRAL/2DO%20TRI-MESTRE/
C1A2	Llevar a cabo la visita de supervisión a las Estancias Infantiles.	Porcentaje de avance de las visitas de supervisión a las Estancias Infantiles	En "FORTALECIMIENTO PARA LA INFANCIA" Se aplicará una Encuesta sobre necesidades, intereses o de relevancia	25	0	0	24%	48%	72%	100%	0%	0%			http://repositorio.tlaxpan.gob.mx:8080/DRFP/BR%202025/INFORME%20TRIMESTRAL/2DO%20TRI-MESTRE/
C2	Talleres y actividades para niñas niños y adolescentes y responsables de crianza realizados	Mide el porcentaje de avance de los talleres y las actividades brindadas	A periodo , dentro del programa social "FORTALECIMIENTO PARA LA INFANCIA" Se brindaron 4 Talleres de Derechos Humanos, Derechos Sexuales y Reproductivos con perspectiva de género, incluyendo y no discriminatoria. Así como , la realización de 2 actividades para niñas y niños en los mismos talleres. Por parte de las actividades educativas se realizaron 18 Talleres para padres buscan fortalecer la relación entre padres e hijos, mejorando la comunicación proporcionando las herramientas necesarias para abordar los desafíos de la crianza de las primeras infancias, distribuidos en 6 talleres por mes en los 5 Centros de Desarrollo Infantil (CENDIS).	80	22	3,632	25%	50%	75%	100%	28%	20%			http://repositorio.tlaxpan.gob.mx:8080/DRFP/BR%202025/INFORME%20TRIMESTRAL/2DO%20TRI-MESTRE/
C2A1	Elaboración de materiales para los talleres.	Mide el avance porcentual de la elaboración de materiales para talleres	A periodo en el programa social "FORTALECIMIENTO PARA LA INFANCIA" No se han realizado materiales para los talleres.	35	0	0	26%	51%	77%	100%	0%	0%			http://repositorio.tlaxpan.gob.mx:8080/DRFP/BR%202025/INFORME%20TRIMESTRAL/2DO%20TRI-MESTRE/
C3	Asesorías psicológicas y jurídicas para niñas niños y adolescentes y responsables de crianza brindadas.	Mide el avance porcentual de atenciones y asesorías brindadas	A periodo en el programa social "FORTALECIMIENTO PARA LA INFANCIA" No se han realizado asesorías psicológicas ni jurídicas.	45	0	0	24%	49%	73%	100%	0%	0%			http://repositorio.tlaxpan.gob.mx:8080/DRFP/BR%202025/INFORME%20TRIMESTRAL/2DO%20TRI-MESTRE/
C3A1	Realizar una agenda de asesorías psicológicas y jurídicas..	Mide el porcentaje de solicitudes atendidas	A periodo en el programa social "FORTALECIMIENTO PARA LA INFANCIA" No se han generado agendas de las asesorías psicológicas ni jurídicas.	45	0	0	24%	49%	73%	100%	0%	0%			http://repositorio.tlaxpan.gob.mx:8080/DRFP/BR%202025/INFORME%20TRIMESTRAL/2DO%20TRI-MESTRE/

Informe de Avance Presupuestal y de Indicadores (IAP)

Apartado 2

Clave del Indicador		02CD14		Unidad Responsable del Gasto		Alcaldía Tlalpan		Periodo		Segundo Trimestre						
I. Planeación Operativa																
I.1. Estructura programática																
III. Indicadores de corto plazo																
Servicios de cuidado infantil																
Clave de Pd	E198	Denominación de Pd	Descripción de bienes y servicios brindados	Denominador absoluto programado anual	Numerador absoluto de avance	Población atendida	Avance programado (%)				Avance realizado (%)				Medio de verificación	
							1T	2T	3T	4T	1T	2T	3T	4T		
C4		Resumen Narrativo	Definición del indicador	Dotación de alimentos en los Centros de Desarrollo Infantil realizados.	Mide el porcentaje de alimentos entregados, respecto de los programados	Se tienen registros de que se elaboraron 6,620 desayunos y 6,620 comidas durante el mes de enero, 6,640 desayunos y 6,640 comidas durante el mes de febrero y 6,680 desayunos y 6,680 comidas en marzo	122,450	39,880	332	25%	50%	75%	100%	33%	33%	http://repositorio.tlalpan.gob.mx/8080/DRFP/BR%202025/INFORME%20TRIMESTRAL/200%20TRI MESTRE/
C4A1		Elaboración de menús con alto valor nutricional.	Mide el porcentaje de menús elaborados, respecto de los programados	Se tienen registros de que se han realizado acompañamiento a los infantes de manera integral, proporcionando no solo educación inicial, sino acompañamiento psicológico, de salud bucal, es proporcionen alimentos, nutritivos variados y balanceados acordes a la edad de los infantes, vigilando porciones y formas de preparación para asegurar la mejor absorción de los nutrientes.	40	11	332	25%	50%	75%	100%	28%	28%		http://repositorio.tlalpan.gob.mx/8080/DRFP/BR%202025/INFORME%20TRIMESTRAL/200%20TRI MESTRE/	
Firmas de responsables																
<div><div> Lic. Miguel Ángel Buendía Medina Director de Finanzas</div><div> Ing. Paul Cárdenas Aranzaca Director General de Administración y Finanzas</div></div>																
<div><div>miguel.buendia@tlalpan.cdmx.gob.mx</div><div>55-89-57-20-74</div></div> <div><div>paul.cardenas@tlalpan.cdmx.gob.mx</div><div>5589-572077/78</div></div>																

miguel.buendia@tlalpan.cdmx.gob.mx

Lic. Miguel Ángel Buendía Medina
Director de Finanzas

55-89-57-20-74

Ing. Paul Cárdenas Amaviza
Director General de Administración y Finanzas

5589-572077 y/8



INFORME DE AVANCE PRESUPUESTAL Y DE INDICADORES (IAP)

APARTADO 1

Clave del Centro Gestor	02CD14	Unidad Responsable del Gasto	Alcaldía Tlalpan	Periodo	Segundo Trimestre
-------------------------	--------	------------------------------	------------------	---------	-------------------

I. Planeación Operativa

I.1. Estructura programática

Clave de Pp	E190	Denominación de Pp	Servicios de atención animal			
Actividad Institucional	089	Regulación, protección y cuidado animal	Vinculación al Programa de Gobierno	Ele	2	Ciudad Sustentable
Objetivo de Desarrollo Sostenible	15	Vida de ecosistemas terrestres	Meta del ODS	15.a	Movilizar y aumentar de manera significativa los recursos financieros procedentes de todas las fuentes para conservar y utilizar de forma sostenible la diversidad biológica y los ecosistemas.	

II. Evolución del Gasto

II.1. Por momentos contables

Periodo	Presupuesto original (1)	Presupuesto modificado (2)	Presupuesto programado al periodo (3)	Presupuesto ejercido (4)	Porcentaje de avance en el gasto (4/3)
1T	\$	9,840,055.00	\$	2,399,574.00	\$
2T	\$	9,840,055.00	\$	4,764,877.85	\$
3T	\$	9,840,055.00	\$	4,229,362.28	89%
4T	\$				
CP					

II.2. Por tipo y capítulo de gasto

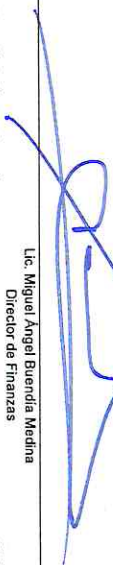

Concepto	Gasto corriente				Gasto de inversión				Otros	
	1000	2000	3000	4000	5000	6000	7000	8000	9000	
Presupuesto original	\$	5,412,362.00	\$	1,002,972.00	\$	117,701.00	\$	3,307,020.00	\$	-
Presupuesto modificado	\$	5,412,362.00	\$	1,002,972.00	\$	117,701.00	\$	3,307,020.00	\$	-
Presupuesto ejercido	\$	2,680,256.27	\$	-	\$	45,926.01	\$	1,503,180.00	\$	-

Firmas de responsables

Lic. Miguel Angel Buendia Medina
Director de Finanzas
miguel.buendia@tlalpan.cdmx.g

Ing. Paul Cárdenas Amaviza
Director General de Administración y Finanzas
paul.cardenas@tlalpan.cdmx.gob.mx

INFORME DE AVANCE PRESUPUESTAL Y DE INDICADORES (IAP)
APARTADO 2

Clave del Centro Gestor		02CD14		Unidad Responsable del Gasto		Alcaldía Tlalpan		Periodo		Segundo Trimestre																	
I. Planeación Operativa																											
1.1. Estructura programática																											
III. Indicadores de corto plazo																											
Servicios de atención animal																											
Clave de Pp		E190		Denominación de Pp		Denominador absoluto programado anual		Numerador absoluto de avance		Población atendida		Avance programado (%)		Avance realizado (%)		Medio de verificación											
Nivel del indicador		Resumen Narrativo		Definición del indicador		Descripción de bienes y servicios brindados		Denominador absoluto programado anual		Numerador absoluto de avance		Población atendida		Avance programado (%)		Avance realizado (%)		Medio de verificación									
C1		Atención médica veterinaria a animales de compañía		Mide el avance porcentual de servicios médicos veterinarios y educativos		Las actividades institucionales desarrolladas en la Clínica Veterinaria de la Alcaldía Tlalpan, fueron 3,200 servicios médicos veterinarios y educativos generales.		6,000		3,200		3,200		25%		50%		75%		100%		20%		53%		http://repositorio.tlalpan.gob.mx/8080/DRE/PP/BR%202025/INFORME%20TRI MESTRE/	
C1A1		Canalización por tipo de servicio veterinario		Mide el avance porcentual de las canalizaciones por servicio veterinario		Las actividades institucionales desarrolladas en la Clínica Veterinaria de la Alcaldía Tlalpan, se desarrollaron los siguientes servicios: 900 servicios de vacunación múltiple, 1,300 cirugías generales, 1,000 servicios educativos.		6,000		3,200		3,200		25%		50%		75%		100%		20%		63%		http://repositorio.tlalpan.gob.mx/8080/DRE/PP/BR%202025/INFORME%20TRI MESTRE/	
C2		Servicios educativos en materia de tutela responsable de animales de compañía otorgados		Mide el avance porcentual de actividades educativas en materia de tutela responsable de animales de compañía		Se realizó el proceso administrativo para la publicación de Reglas de Operación, convocatoria, proceso de selección y liberación de recurso para la entrega de apoyos a beneficiarios de tutela responsable de animales de compañía Social "Tutellitas Transformadoras", correspondientes a los meses de abril y mayo. Por lo que el cumplimiento de la meta es permanente.		34		34		34		24%		47%		71%		100%		100%		100%		http://repositorio.tlalpan.gob.mx/8080/DRE/PP/BR%202025/INFORME%20TRI MESTRE/	
C2A1		Elaboración de materiales para talleres de sensibilización y educación sobre la tutela responsable de animales de compañía		Mide el avance porcentual de la elaboración de materiales para talleres		A través del ejercicio del Programa Social "Tutellitas Transformadoras" se dio cumplimiento a 15,000 servicios los cuales se componen de cirugías de esterilización, asesorías médicas veterinarias, vacunación antirrábica, desparasitación interna, y servicios educativos.		24,000		15,000		15,000		25%		50%		75%		100%		18%		63%		http://repositorio.tlalpan.gob.mx/8080/DRE/PP/BR%202025/INFORME%20TRI MESTRE/	
Firmas de responsables																											
																											
Lic. Miguel Ángel Buendía Medina Director de Finanzas miguel.buendia@tlalpan.cdmx.gob.mx												Ing. Paul Cárdenas Arvizaca Director General de Administración y Finanzas paul.cardenas@tlalpan.cdmx.gob.mx															
55-89-57-20-74												55-89-57-20-74															
55-89-57-20-74												55-89-57-20-74															
55-89-57-20-74												55-89-57-20-74															
55-89-57-20-74												55-89-57-20-74															
55-89-57-20-74												55-89-57-20-74															
55-89-57-20-74												55-89-57-20-74															
55-89-57-20-74												55-89-57-20-74															
55-89-57-20-74												55-89-57-20-74															
55-89-57-20-74												55-89-57-20-74															
55-89-57-20-74												55-89-57-20-74															
55-89-57-20-74												55-89-57-20-74															
55-89-57-20-74												55-89-57-20-74															
55-89-57-20-74												55-89-57-20-74															
55-89-57-20-74												55-89-57-20-74															
55-89-57-20-74												55-89-57-20-74															
55-89-57-20-74												55-89-57-20-74															
55-89-57-20-74												55-89-57-20-74															
55-89-57-20-74												55-89-57-20-74															
55-89-57-20-74												55-89-57-20-74															
55-89-57-20-74												55-89-57-20-74															
55-89-57-20-74												55-89-57-20-74															
55-89-57-20-74												55-89-57-20-74															
55-89-57-20-74												55-89-57-20-74															
55-89-57-20-74												55-89-57-20-74															
55-89-57-20-74												55-89-57-20-74															
55-89-57-20-74												55-89-57-20-74															
55-89-57-20-74												55-89-57-20-74															
55-89-57-20-74												55-89-57-20-74															
55-89-57-20-74												55-89-57-20-74															
55-89-57-20-74												55-89-57-20-74															
55-89-57-20-74												55-89-57-20-74															
55-89-57-20-74												55-89-57-20-74															
55-89-57-20-74												55-89-57-20-74															
55-89-57-20-74												55-89-57-20-74															
55-89-57-20-74												55-89-57-20-74															
55-89-57-20-74												55-89-57-20-74															
55-89-57-20-74												55-89-57-20-74															
55-89-57-20-74												55-89-57-20-74															
55-89-57-20-74												55-89-57-20-74															
55-89-57-20-74												55-89-57-20-74															
55-89-57-20-74												55-89-57-20-74															
55-89-57-20-74												55-89-57-20-74															
55-89-57-20-74												55-89-57-20-74															
55-89-57-20-74												55-89-57-20-74															
55-89-57-20-74												55-89-57-20-74															
55-89-57-20-74												55-89-57-20-74															
55-89-57-20-74												55-89-57-20-74															
55-89-57-20-74												55-89-57-20-74															
55-89-57-20-74												55-89-57-20-74															
55-89-57-20-74												55-89-57-20-74															
55-89-57-20-74												55-89-57-20-74															
55-89-57-20-74												55-89-57-20-74															
55-89-57-20-74												55-89-57-20-74															
55-89-57-20-74												55-89-57-20-74															
55-89-57-20-74												55-89-57-20-74															
55-89-57-20-74												55-89-57-20-74															
55-89-57-20-74												55-89-57-20-74															
55-89-57-20-74												55-89-57-20-74															
55-89-57-20-74												55-89-57-20-74															
55-89-57-20-74												55-89-57-20-74															
55-89-57-20-74												55-89-57-20-74															
55-89-57-20-74												55-89-57-20-74															
55-89-57-20-74												55-89-57-20-74															
55-89-57-20-74												55-89-57-20-74															
55-89-57-20-74												55-89-57-20-74															
55-89-57-20-74												55-89-57-20-74															
55-89-57-20-74												55-89-57-20-74															
55-89-57-20-74												55-89-57-20-74															
55-89-57-20-74												55-89-57-20-74															
55-89-57-20-74												55-89-57-20-74															
55-89-57-20-74												55-89-57-20-74															
55-89-57-20-74												55-89-57-20-74															
55-89-57-20-74												55-89-57-20-74															
55-89-57-20-74												55-89-57-20-74															
55-89-57-20-74												55-89-57-20-74															
55-89-57-20-74												55-89-57-20-74															
55-89-57-20-74												55-89-57-20-74															
55-89-57-20-74												55-89-57-20-74															
55-89-57-20-74												55-89-57-20-74															
55-89-57-20-74												55-89-57-20-74															
55-89-57-20-74												55-89-57-20-74															
55-89-57-20-74												55-89-57-20-74															
55-89-57-20-74												55-89-57-20-74															
55-89-57-20-74												55-89-57-20-74															
55-89-57-20-74												55-89-57-20-74															
55-89-57-20-74												55-89-57-20-74															
55-89-57-20-74												55-89-57-20-74															
55-89-57-20-74												55-89-57-20-74															
55-89-57-20-74												55-89-57-20-74															
55-89-57-20-74												55-89-57-20-74															
55-89-57-20-74																											

Informe de Avance Presupuestal y de Indicadores (IAP)
Apartado 1

Clave del Centro Gestor	02CD14		Unidad Responsable del Gasto	Alcaldía Tlalpan		Periodo	Segundo Trimestre						
I. Planeación Operativa													
I.1. Estructura programática													
Clave de Pp	E188	Denominación de Pp		Educación, cultura deporte y recreación									
Actividad Institucional	218	Desarrollo cultural comunitario		Vinculación al Programa de Gobierno	Eje	2	Ciudad Sustentable	Sub Eje	1	Desarrollo económico sustentable e incluyente y generación de empleo	Sub Eje	5	Fomento al turismo
Objetivo de Desarrollo Sostenible	11	Ciudades y comunidades sostenibles		Meta del ODS	11.4		Redoblar los esfuerzos para proteger y salvaguardar el patrimonio cultural y natural del mundo.						

II. Evolución del Gasto

Periodo	Presupuesto original (1)	Presupuesto modificado (2)	Presupuesto programado al periodo (3)	Presupuesto ejercido (4)	Porcentaje de avance en el gasto (4/3)
1T		\$ 228,340,372.00	\$ 53,059,479.11	\$ 43,111,075.69	81%
2T		\$ 197,103,105.00	\$ 96,335,482.55	\$ 81,632,065.86	85%
3T	\$ 228,340,372.00				
4T					
CP					

II.2. Por tipo y capítulo de gasto

Concepto	Gasto corriente				Gasto de inversión					Otros	
	1000	2000	3000	4000	5000	6000	7000	8000	9000		
Presupuesto original	\$ 193,837,258.00	\$ 6,298,097.00	\$ 20,105,017.00	\$ 6,600,000.00	\$ 1,500,000.00	\$ -	\$ -	\$ -	\$ -	\$ -	\$ -
Presupuesto modificado	\$ 162,599,991.00	\$ 6,298,097.00	\$ 20,105,017.00	\$ 6,600,000.00	\$ 1,500,000.00	\$ -	\$ -	\$ -	\$ -	\$ -	\$ -
Presupuesto ejercido	\$ 77,047,928.52	\$ 4,292.00	\$ 1,834,845.34	\$ 2,745,000.00	\$ -	\$ -	\$ -	\$ -	\$ -	\$ -	\$ -

Firmas de responsables

Lic. Miguel Ángel Buendía Medina
Director de Finanzas
miguel.buendia@tlalpan.cdmx.g

Ing. Paul Cárdenas Amaviza
Director General de Administración y Finanzas
paul.cardenas@tlalpan.cdmx.gob.mx

INFORME DE AVANCE PRESUPUESTAL Y DE INDICADORES (IAP)
APARTADO 2

Clave del Centro Gasto		02CD14		Unidad Responsable del Gasto		Alcaldía Tlapán		Periodo		Segundo Trimestre					
I. Planeación Operativa															
1.1. Estructura programática															
III. Indicadores de corto plazo															
Educación, cultura deporte y recreación															
Clave de Pp	E188	Denominación de Pp		Avance programado (%)								Avance realizado (%)		Medio de verificación	
Nivel del indicador	Resumen Narrativo	Definición del indicador	Descripción de bienes y servicios brindados	Denominador absoluto programado anual	Numerador absoluto de avance	Población atendida	1T	2T	3T	4T	1T	2T	3T		4T
C1	Apoyos educativos a la población tlapanense obligados	Porcentaje de avance de entrega de apoyos	Se tienen registros de 10 actividades educativas (COLBACH, asesorías en Educación Media Superior y Superior, Alfabetización, Asesorías de Primaria y Secundaria, Así como, préstamo de computadores, En Bibliotecas Públicas: Circuitos de lectura, Cuencamientos, Café Literario, Lectura en voz alta) Se han realizado 8 actividades educativas (asesorías en Educación Media Superior y Superior, Alfabetización, Asesorías de Primaria y Secundaria, así como préstamo de computadores, En Bibliotecas Públicas: Circuitos de lectura, Cuencamientos, Lectura en voz alta).	104	26	8,077	0%	25%	75%	100%	25%	25%			http://repositorio.tlapan.gob.mx:8080/DRF/PIBR%202025/INFORME%20TRIMESTRAL/2DO%20TRI MESTRE/
C1A1	Elaboración de cursos y talleres de reforzamiento educativo a niños, niñas y adolescentes	Porcentaje que mide la elaboración de cursos y talleres	Se tienen registros de que se llevaron a cabo Talleres de Educación no formal que promueven habilidades que fortalecen el desarrollo integral de niñas, niños y adolescentes: • habilidades motrices, • desarrollo integral, • habilidades psicosociales. En Bibliotecas Públicas se imparten: Taller de Tejido, Curso de Computación básico y Inglés, Taller de Historia de México y Universal.	52	8	2,835	25%	50%	75%	100%	15%	75%			http://repositorio.tlapan.gob.mx:8080/DRF/PIBR%202025/INFORME%20TRIMESTRAL/2DO%20TRI MESTRE/
C2	Apoyos culturales a la población tlapanense obligados	Porcentaje que mide el avance en el otorgamiento de apoyos culturales	Se tienen registros de que se han impartido 7 talleres: 2 música, 2 zancos y 2 Kung Fu, 1 taller de "Laboratorio de gráfica para mujeres", en el Centro de Artes y Oficios (CAO) Tiempo Nuevo. También se llevó a cabo 1 mural en las instalaciones de las canchas del Centro de Salud de Cultura Maya, con el propósito de comenzar la activación del Centro de Artes y Oficios (CAO) Ajusco Medio, adicional 1 taller de dibujo en Colonia Cultura Maya. Realización de 1 Intervención Pictórica en el Kinder de la Colonia 2 de Octubre, en el marco de la Jornada "Nuestra Colonia se Transforma", así como 1 Exposición "La Vida Silvestre a través del Arte" en el marco del "Día de la Vida Silvestre" en el Centro de Artes y Oficios (CAO) Tiempo Nuevo. También se realizaron talleres de Artes Plásticas dirigidos a las y los vecinos en los Mercados de la demarcación, en las Colonias Cultura Maya, 2 de octubre, San Pedro Martrí y Miguel Hidalgo.	104	15	1,138	0%	25%	75%	100%	14%	14%			http://repositorio.tlapan.gob.mx:8080/DRF/PIBR%202025/INFORME%20TRIMESTRAL/2DO%20TRI MESTRE/

INFORME DE AVANCE PRESUPUESTAL Y DE INDICADORES (IAP)
APARTADO 2

Clave del Centro Gestor		Unidad Responsable del Gasto		Academia Tlapan		Periodo		Segundo Trimestre							
Clave de Pp		Denominación de Pp		III. Indicadores de corto plazo		Educación, cultura deporte y recreación									
E188		I. Planeación Operativa 1.1. Estructura programática													
Nivel del Indicador	Resumen Narrativo	Definición del Indicador	Descripción de bienes y servicios brindados	Denominador absoluto programado anual	Numerador absoluto de avance	Población atendida	Avance programado (%)				Avance realizado (%)				Método de verificación
							1T	2T	3T	4T	1T	2T	3T	4T	
C2A1	Realización de presentaciones culturales de los diversos expresiones artísticas a la población tlapanense	Porcentaje de presentaciones artísticas realizadas	Se tienen registros de que se han realizado 25 Eventos Culturales Los Cuales Son: Una Presentación De La Lectoría Dramatizada De La Obra "Teatro Bravos Muchachos", De La Dramaturgia Sol Ochoa, Para Conmemorar El Derecho De Las Mujeres Mexicanas A Votar Y Ser Votadas, Asimismo, El Día 14 De Febrero Del 2025 En La Secundaria Pública De La Colonia Fuentes Brotantes, 1 Standup Comedy Para Adolescentes Sobre El Amor Romántico, Trilado "Sor Juana Ft. Bad Bunny", Abordando El Tema Desde Una Perspectiva Humorística Y Abierta, 1 Actividad Escénica En La Kermess Cultural En San Pedro Mártir, Realizando Máscaras De Papel Con Las Infancias Y Creando Historias Con Las Mismas, Fomentando La Expresión Creativa Y La Imaginación En Los Niños, 1 Kermess Cultural En El Kiosko De San Pedro Mártir, Con Actividades Escénicas Y Juegos Tradicionales, Juego De Canicas Con Ritos Expresivos, sirapietas Y Esculturas Gigantes, Cuendas Para Salir Y Lotería, Promoviendo El Rescate De La Cultura Y Las Tradiciones Locales, 1 Tarde De Trova En El Mercado De Comidas De San Lorenzo Huipulco, La conmemoración Del Día Del Mariachi Se Realizó 1 Exposición De La Historia Del Mariachi En Ajusco, 1 Tarde Musical Con La Presentación De 5 Grupos De Mariachi, 1 Conmemoración De La Lengua Materna, Se Realizaron (lecturas, Juegos Tradicionales, Pláticas, Fandango) 1 Exposiciones De Pintura De Filogonio Machi, 1 Exposición De Textiles Nancy Ugarte, 8 Funciones De Cine Documental Con Temáticas Ambientales, De Género Y Derechos Humanos, 4 Funciones De Cine Mexicano, 01 Evento Tlapan Florero, 1 Encuentro De Boletines, 1 Tarde De Juegos En Tlapan "Día De La Felicidad", Cabe Mencionar Que Dicha Cartera Es Gratuita En Distintos Recintos Culturales De La Alcaldía, Como Son: Cine Villa Olímpica, Museo De Historia De	120	25	1,870	0%	25%	75%	100%	21%	21%			http://repositorio.tlapan.gob.mx:8080/DRFP/BR%202025/INF/FORME%20TRIMESTRAL/DO%20TRI
C3	Apoyos para actividades deportivas otorgados	Porcentaje que mide el avance en el otorgamiento de apoyos deportivos	Se tienen registros de que se han realizado 25 Eventos Culturales Los Cuales Son: Una Presentación De La Lectoría Dramatizada De La Obra "Teatro Bravos Muchachos", De La Dramaturgia Sol Ochoa, Para Conmemorar El Derecho De Las Mujeres Mexicanas A Votar Y Ser Votadas, Asimismo, El Día 14 De Febrero Del 2025 En La Secundaria Pública De La Colonia Fuentes Brotantes, 1 Standup Comedy Para Adolescentes Sobre El Amor Romántico, Trilado "Sor Juana Ft. Bad Bunny", Abordando El Tema Desde Una Perspectiva Humorística Y Abierta, 1 Actividad Escénica En La Kermess Cultural En San Pedro Mártir, Realizando Máscaras De Papel Con Las Infancias Y Creando Historias Con Las Mismas, Fomentando La Expresión Creativa Y La Imaginación En Los Niños, 1 Kermess Cultural En El Kiosko De San Pedro Mártir, Con Actividades Escénicas Y Juegos Tradicionales, Juego De Canicas Con Ritos Expresivos, sirapietas Y Esculturas Gigantes, Cuendas Para Salir Y Lotería, Promoviendo El Rescate De La Cultura Y Las Tradiciones Locales, 1 Tarde De Trova En El Mercado De Comidas De San Lorenzo Huipulco, La conmemoración Del Día Del Mariachi Se Realizó 1 Exposición De La Historia Del Mariachi En Ajusco, 1 Tarde Musical Con La Presentación De 5 Grupos De Mariachi, 1 Conmemoración De La Lengua Materna, Se Realizaron (lecturas, Juegos Tradicionales, Pláticas, Fandango) 1 Exposiciones De Pintura De Filogonio Machi, 1 Exposición De Textiles Nancy Ugarte, 8 Funciones De Cine Documental Con Temáticas Ambientales, De Género Y Derechos Humanos, 4 Funciones De Cine Mexicano, 01 Evento Tlapan Florero, 1 Encuentro De Boletines, 1 Tarde De Juegos En Tlapan "Día De La Felicidad", Cabe Mencionar Que Dicha Cartera Es Gratuita En Distintos Recintos Culturales De La Alcaldía, Como Son: Cine Villa Olímpica, Museo De Historia De	55,070	25,409	25,409	0%	50%	100%	100%	10%	46%			http://repositorio.tlapan.gob.mx:8080/DRFP/BR%202025/INF/FORME%20TRIMESTRAL/DO%20TRI



INFORME DE AVANCE PRESUPUESTAL Y DE INDICADORES (IAP)

APARTADO 2

Clave del Centro Gestor		02CD14		Unidad Responsable del Gasto		Alcaldía Tlapan		Periodo		Segundo Trimestre	
Clave de Fp		E188		Denominación de Pp		III. Indicadores de corto plazo		Educación, cultura deporte y recreación			
Nivel del indicador		Resumen Narrativo		Definición del indicador		Descripción de bienes y servicios brindados		Denominador absoluto programado anual		Numerador absoluto de avance	
								Población atendida		Avance programado (%)	
								1T		2T	
								3T		4T	
								1T		2T	
								3T		4T	
								1T		2T	
								3T		4T	
								1T		2T	
								3T		4T	
								1T		2T	
								3T		4T	
								1T		2T	
								3T		4T	
								1T		2T	
								3T		4T	
								1T		2T	
								3T		4T	
								1T		2T	
								3T		4T	
								1T		2T	
								3T		4T	
								1T		2T	
								3T		4T	
								1T		2T	
								3T		4T	
								1T		2T	
								3T		4T	
								1T		2T	
								3T		4T	
								1T		2T	
								3T		4T	
								1T		2T	
								3T		4T	
								1T		2T	
								3T		4T	
								1T		2T	
								3T		4T	
								1T		2T	
								3T		4T	
								1T		2T	
								3T		4T	
								1T		2T	
								3T		4T	
								1T		2T	
								3T		4T	
								1T		2T	
								3T		4T	
								1T		2T	
								3T		4T	
								1T		2T	
								3T		4T	
								1T		2T	
								3T		4T	
								1T		2T	
								3T		4T	
								1T		2T	
								3T		4T	
								1T		2T	
								3T		4T	
								1T		2T	
								3T		4T	
								1T		2T	
								3T		4T	
								1T		2T	
								3T		4T	
								1T		2T	
								3T		4T	
								1T		2T	
								3T		4T	
								1T		2T	
								3T		4T	
								1T		2T	
								3T		4T	
								1T		2T	
								3T		4T	
								1T		2T	
								3T		4T	
								1T		2T	
								3T		4T	
								1T		2T	
								3T		4T	
								1T		2T	
								3T		4T	
								1T		2T	
								3T		4T	
								1T		2T	
								3T		4T	
								1T		2T	
								3T		4T	
								1T		2T	
								3T		4T	
								1T		2T	
								3T		4T	
								1T		2T	
								3T		4T	
								1T		2T	
								3T		4T	
								1T		2T	
								3T		4T	
								1T		2T	
								3T		4T	
								1T		2T	
								3T		4T	
								1T		2T	
								3T		4T	
								1T		2T	
								3T		4T	
								1T		2T	
								3T		4T	
								1T		2T	
								3T		4T	
								1T		2T	
								3T		4T	
								1T		2T	
								3T		4T	
								1T		2T	
								3T		4T	
								1T		2T	
								3T		4T	
								1T		2T	
								3T		4T	
								1T		2T	
								3T		4T	
								1T		2T	
								3T		4T	
								1T		2T	
								3T		4T	
								1T		2T	
								3T		4T	
								1T		2T	
								3T		4T	
								1T		2T	
								3T		4T	
								1T		2T	
								3T		4T	
								1T		2T	
								3T		4T	
								1T		2T	
								3T		4T	
								1T		2T	
								3T		4T	
								1T		2T	
								3T		4T	
								1T		2T	
								3T		4T	
								1T		2T	
								3T		4T	
								1T		2T	
								3T		4T	
								1T		2T	
								3T		4T	
								1T		2T	
								3T		4T	
								1T		2T	
								3T		4T	
								1T		2T	
								3T		4T	
								1T		2T	
								3T		4T	
								1T		2T	
								3T		4T	
								1T		2T	
								3T		4T	
								1T		2T	
								3T		4T	
								1T		2T	
								3T		4T	
								1T		2T	
								3T		4T	
								1T		2T	
								3T		4T	
								1T		2T	
								3T		4T	
								1T		2T	
								3T		4T	
								1T		2T	
								3T		4T	
								1T		2T	
								3T		4T	
								1T		2T	
								3T		4T	
								1T		2T	
								3T		4T	
								1T		2T	
								3T		4T	
								1T		2T	
								3T		4T	
								1T		2T	
								3T		4T	
								1T		2T	
								3T		4T	
								1T		2T	
								3T		4T	
								1T		2T	
								3T		4T	
								1T		2T	
								3T		4T	
								1T		2T	
								3T		4T	
								1T		2T	
								3T		4T	
								1T		2T	
								3T		4T	
								1T		2T	
								3T		4T	
								1T		2T	
								3T		4T	
								1T		2T	
								3T		4T	
								1T		2T	
								3T		4T	
								1T		2T	
								3T		4T	
								1T		2T	
								3T		4T	
								1T		2T	
								3T		4T	
								1T		2T	
								3T		4T	
								1T		2T	
								3T		4T	
								1T		2T	
								3T		4T	
								1T		2T	
								3T		4T	
								1T		2T	
								3T		4T	
								1T		2T	
								3T		4T	
								1T		2T	
								3T		4T	
								1T		2T	
								3T		4T	



Informe de Avance Presupuestal y de Indicadores (IAP)

Apartado 2

Alcaldía Tlalpan

Periodo

Segundo Trimestre

02CD14

Unidad Responsable del Gasto

Clave de Pp

E188

Denominación de Pp

I. Planeación Operativa
1.1. Estructura programática

Educación, cultura deporte y recreación

Nivel del indicador

Resumen Narrativo

Definición del indicador

Descripción de bienes y servicios brindados

Denominador absoluto (programado anual)

Numerador absoluto de avance

Población atendida

1T

2T

3T

4T

1T

2T

3T

4T

Avance programado (%)

Avance realizado (%)

Medio de verificación

C4

Apoyos para contribuir al desarrollo de las habilidades sociales y cognitivas de niñas, niños y adolescentes otorgados

Porcentaje de los apoyos otorgados

Se tienen registros de que se llevaron a cabo Talleres de Educación no formal que promueven habilidades que fortalecen el desarrollo integral de niñas, niños y adolescentes:
• habilidades motoras;
• desarrollo integral;
• habilidades psicosociales.
En Bibliotecas Públicas se implementaron: Taller de Tejido, Curso de Computación básico y Inglés, Taller de Historia de México y Universal.

24

8

2,835

25%

50%

75%

100%

33%

33%

http://repositorio.tlalpan.gob.mx:8080/DRF/PIBR%202025/INFORME%20TRIMESTRAL/2DO%20TRI MESTRE/

C4A1

Programación de actividades deportivas, lúdicas, culturales y recreativas.

Porcentaje que mide el cumplimiento de la programación de actividades

Se tienen registros de que se llevó a cabo la programación de los Talleres de Educación no formal que promueven habilidades que fortalecen el desarrollo integral de niñas, niños y adolescentes en Materia de Habilidades motoras, Desarrollo Integral, Habilidades psicosociales.

24

8

2,835

25%

50%

75%

100%

33%

33%

http://repositorio.tlalpan.gob.mx:8080/DRF/PIBR%202025/INFORME%20TRIMESTRAL/2DO%20TRI MESTRE/

C4A2

Elaboración de manualidades y actividades recreativas para los talleres en Centros de Desarrollo Comunitario Integral

Porcentaje de Actividades brindadas en los Centros de Desarrollo Comunitario Integral

Se tienen registros de que se llevó a cabo la coordinación y operación de los 13 Centros de Desarrollo Comunitario Integral, los cuales trabajan en: 1. Capulín, 2. Carrasco, 3. Isidro Fabela, 4. Luis Donato Coloso, 5. Magdalena Pellicarico, 6. Miguel Hidalgo, 7. Rodolfo Sánchez Taboada, 8. San Miguel Xicoaco, 9. Superación Ajusco, 10. Texcaltenco, 11. Tlalcoyotla, 12. Torres de Pedraza y 13. Villa Coapa. Dentro de los cuales se desarrollaron 19 actividades y servicios a la comunidad tlalpense, preferentemente, en las que se imparten: Cursos de Auxiliar de Enfermería (8), Bailes de Salón y Similares (14), Cerámica (3), Cocina y Repostería (6), Corte y Confección (4), Cultura de Belleza y Estilo (18), Danza Árabe (3), Danza creativa (3), Danza Clásica y folclórica (21), Cocina, Panadería y Repostería (14), Pintura en Cerámica (4), Tae Kwon do (12), Yoga (27), Zumba (30), Gimnasia Artística (4), Guitarra (3), Kung-Fu (6), Dibujo y pintura (4) y Heteroforma (1). Así como usos de instalaciones para ofrecer Servicios Profesionales de Psicología (38), Servicios de Optometría (4), Servicio Médico Dental (30), Servicios de Podología (6), Grupos de personas adultas mayores (4), Coro Musical Lincolnton (3), Balletterapia, (3) y Box (3). Brindando atención a 6,639 personas.

24

19

6,639

25%

50%

75%

100%

79%

http://repositorio.tlalpan.gob.mx:8080/DRF/PIBR%202025/INFORME%20TRIMESTRAL/2DO%20TRI MESTRE/

Firmas de responsables

Lic. Miguel Ángel Buendía Medina

Director de Finanzas

miguel.buendia@tlapam.cdmx.gob.mx

55-89-57-20-74

Ing. Paul Cárdenas Amavizca

Director General de Administración y Finanzas

paul.cardenas@tlapam.cdmx.gob.mx

5589-572077 y78



CUADRO DE MÉRITO
CAPITAL DE LA TRANSFORMACIÓN

SECRETARÍA DE
ADMINISTRACIÓN Y FINANZAS

INFORME DE AVANCE TRIMESTRAL
ENERO-JUNIO 2025

INFORME DE AVANCE PRESUPUESTAL Y DE INDICADORES (IAP)

APARTADO 1

Clave del Centro Gestor	02CD14	Unidad Responsable del Gasto	Alcaldía Tlalpan	Periodo	Segundo Trimestre
-------------------------	--------	------------------------------	------------------	---------	-------------------

I. Planeación Operativa

I.1. Estructura programática

Cumplimiento de los programas de protección civil

Clave de Pp	N001	Denominación de Pp	Cumplimiento de los programas de protección civil									
Actividad Institucional	002	Gestión integral de riesgos en materia de protección civil	Vinculación al Programa de Gobierno	Eje	5	Cero Agresión y Mas Seguridad	Sub Eje	3	Protección civil	Sub Sub Eje	3	Evitar nuevos riesgos
Objetivo de Desarrollo Sostenible	11	Ciudades y comunidades sostenibles	Meta del ODS	11.5	De aquí a 2030, reducir significativamente el número de muertes causadas por los desastres, incluidos los relacionados con el agua, y de personas afectadas por ellos, y reducir considerablemente las pérdidas económicas directas provocadas por los desastres en comparación con el producto interno bruto mundial, haciendo especial hincapié en la protección de los pobres y las personas en situaciones de vulnerabilidad.							

II. Evolución del Gasto

II.1. Por momentos contables

Periodo	Presupuesto original (1)	Presupuesto modificado (2)	Presupuesto programado al periodo (3)	Presupuesto ejercido (4)	Porcentaje de avance en el gasto (4/3)
1T	\$ 25,663,215.00	\$ 25,663,215.00	\$ 5,554,928.60	\$ 4,798,826.37	86%
2T		\$ 26,863,215.00	\$ 10,855,267.97	\$ 9,794,083.46	90%
3T					
4T					
CP					

II.2. Por tipo y capítulo de gasto

Concepto	Gasto corriente						Gasto de inversión						Otros	
	1000	2000	3000	4000	5000	6000	7000	8000	9000					
Presupuesto original	\$	14,922,853.00	\$	1,300,000.00	\$	2,368,062.00	\$	3,722,300.00	\$	3,350,000.00	\$	-	\$	-
Presupuesto modificado	\$	14,922,853.00	\$	1,300,000.00	\$	2,368,062.00	\$	4,922,300.00	\$	3,350,000.00				
Presupuesto ejercido	\$	6,352,551.37	\$	-	\$	167,887.94	\$	3,273,644.15	\$	-				

Firmas de responsables

Nombre Lic. Miguel Ángel Buendía Medina
Cargo: Director de Finanzas
Correo electrónico:
Teléfono 5589572074

Nombre: Ing. Paul Cárdenas Amaviza
Cargo: Director General de Administración y Finanzas
Correo electrónico:
Teléfono: 5589572077



Ciudad de México
Capital de la Transformación

Secretaría de
Administración y Finanzas

Informe de Avance Trimestral
Enero-Junio 2025

Informe de Avance Presupuestal y de Indicadores (IAP)

Apartado 2

Clave del Centro Gestor

02C014

Unidad Responsable del Gasto

Alcaldía Tlalpan

Periodo

Segundo Trimestre

Programación Operativa
1.1 Estructura programática

Cumplimiento de los programas de protección civil

III. Indicadores de corto plazo															
Nivel del indicador	Resumen Narrativo	Definición del indicador	Descripción de bienes y servicios brindados	Denominador absoluto programado anual	Numerador absoluto de avance	Población atendida	Avance programado (%)				Avance realizado (%)				Método de verificación
							1T	2T	3T	4T	1T	2T	3T	4T	
C1	Opiniones técnicas en arbolado, inmuebles e infraestructuras emitidas	Mide el avance porcentual en la emisión de las opiniones técnicas en arbolado, inmuebles e infraestructura solicitadas por la ciudadanía	A finalizar este trimestre enero - junio, se han realizado diversas opiniones técnicas en arbolado, con la finalidad de identificar el riesgo que el individuo arbolado representa para la ciudadanía y transvénites.	500	398	1,876	25%	50%	75%	100%	27%	50%			http://repositorio.tlalpan.gob.mx/8080/DRFP/PPBR-%202025/INFORMES%20TRIMESTRAL/2DO%20TRIMESTRE/
C1A1	Elaboración de planes de visita de inspección y evaluación de sitios	Mide el avance en la elaboración de planes de visita de inspección y evaluación de sitios	A finalizar este trimestre enero - junio, se han realizado diversas opiniones técnicas en inmuebles, muebles e infraestructura, con la finalidad de identificar el riesgo que está represente para la ciudadanía, habitantes y transvénites.	500	368	1,600	25%	50%	75%	100%	26%	74%			http://repositorio.tlalpan.gob.mx/8080/DRFP/PPBR-%202025/INFORMES%20TRIMESTRAL/2DO%20TRIMESTRE/
C2	Llamadas de emergencia ingresadas por los diferentes medios de comunicación, (presencial, telefónica, radio) atendidas	Mide el avance porcentual en la atención a las llamadas de emergencia ingresadas por cualquier medio.	A finalizar este trimestre enero - junio, se han recibido diversas llamadas de emergencias, con solicitudes diversas, como incendios en casa habitación, incendio en pastizal, ramas descaídas, fugas de gas, socavones, árboles colapsados, colto eléctrico, entre otros.	500	303	1,968	25%	50%	75%	100%	27%	61%			http://repositorio.tlalpan.gob.mx/8080/DRFP/PPBR-%202025/INFORMES%20TRIMESTRAL/2DO%20TRIMESTRE/
C2A1	Registro de llamadas de emergencia	Mide el número de llamadas de emergencia atendidas por canal de comunicación	A finalizar este trimestre enero - junio, se han registrado diversas llamadas de emergencias por medio de radio de comunicación de la Alcaldía, las cuales fueron atendidas, como incendios en pastizales, incendios en casa habitación, incendios en centros educativos.	400	290	1,786	25%	50%	75%	100%	25%	72%			http://repositorio.tlalpan.gob.mx/8080/DRFP/PPBR-%202025/INFORMES%20TRIMESTRAL/2DO%20TRIMESTRE/
C3	Capacitaciones en materia de protección civil a la ciudadanía	Porcentaje que mide el avance en el número de ciudadanos capacitados para la protección y salvaguarda de sus bienes y su entorno	Al cierre de este segundo trimestre se realizaron diversas capacitaciones a la ciudadanía, con temas como Primeros Auxilios, básicos, combate de incendios y manejo de extintor, Repileque y evacuación.	200	25	2,400	25%	50%	75%	100%	8%	13%			http://repositorio.tlalpan.gob.mx/8080/DRFP/PPBR-%202025/INFORMES%20TRIMESTRAL/2DO%20TRIMESTRE/
C3A1	Programación de Capacitaciones a las brigadas de protección civil	Porcentaje que mide el avance en el número de brigadas capacitadas programadas	Al cierre de este segundo trimestre se realizaron diversas capacitaciones a la ciudadanía, con temas como Primeros Auxilios, básicos, Guía de respuestas en caso de emergencias (Manejo de Materiales peligrosos)	50	28	1,600	24%	50%	74%	100%	12%	56%			http://repositorio.tlalpan.gob.mx/8080/DRFP/PPBR-%202025/INFORMES%20TRIMESTRAL/2DO%20TRIMESTRE/
C4	Simulacros preventivos para conocer los protocolos de actuación en caso de emergencia ejecutados	Porcentaje que mide el cumplimiento de la realización de simulacros para prevenir situaciones de riesgo y emergencia generados por un fenómeno natural o antropogénico	A finalizar este trimestre enero - junio, se observó la forma de actuación de las diferentes áreas, ante la elaboración de sus simulacros, con la finalidad de practicar acciones ante situaciones de emergencia o desastre. Su objetivo es fortalecer la preparación y respuesta de la población y de las entidades de protección civil	5	5	5,000	20%	40%	60%	100%	20%	100%			http://repositorio.tlalpan.gob.mx/8080/DRFP/PPBR-%202025/INFORMES%20TRIMESTRAL/2DO%20TRIMESTRE/
C4A1	Realización de reuniones informativas de los protocolos de actuación a seguir en los simulacros.	Porcentaje que mide el cumplimiento de las reuniones informativas para la aplicación de protocolos de actuación a seguir en los simulacros	Al cierre de este segundo trimestre se realizaron diversas reuniones y asessorías con diversas temáticas, como son: ¿Qué hacer con los negocios de bajo impacto? Y lo relacionado con temas de Protección Civil.	100	69	3,654	25%	50%	75%	100%	43%	69%			http://repositorio.tlalpan.gob.mx/8080/DRFP/PPBR-%202025/INFORMES%20TRIMESTRAL/2DO%20TRIMESTRE/
Firmas de responsables															

Firmas de responsables

Nombre: Lic. Miguel Ángel Buendía Medina
Cargo: Director de Finanzas

Correo electrónico: miguel.buendia@tlalpan.cdmx.gob.mx

Nombre: Ing. Paul Cárdenas Anavizca
Cargo: Director General de Administración y Finanzas

Correo electrónico: paul.cardenas@tlalpan.cdmx.gob.mx



INFORME DE AVANCE PRESUPUESTAL Y DE INDICADORES (IAP)
APARTADO 1

Clave del Centro Gestor		02CD14		Unidad Responsable del Gasto		Alcaldía Tlalpan		Periodo		Segundo Trimestre			
I. Planeación Operativa													
I.1. Estructura programática													
Clave de Pp		E189		Denominación de Pp		Servicios de salud en alcaldías							
Actividad Institucional	064	Prevención y promoción de la salud		Vinculación al Programa de Gobierno	Eje	2	Ciudad Sustentable	Sub Eje	1	Desarrollo económico sustentable e incluyente y generación de empleo	Sub Eje	7	Derechos humanos y empleo
Objetivo de Desarrollo Sostenible	11	Ciudades y comunidades sostenibles		Meta del ODS	11.1	De aquí a 2030, asegurar el acceso de todas las personas a viviendas y servicios básicos adecuados, seguros y asequibles y mejorar los barrios marginales.							
II. Evolución del Gasto													
II.1. Por momentos contables													
Periodo	Presupuesto original (1)		Presupuesto modificado (2)		Presupuesto programado al periodo (3)		Presupuesto ejercido (4)		Porcentaje de avance en el gasto (4/3)				
1T			\$	40,673,053.00	\$	9,344,251.00	\$	5,943,436.41	64%				
2T			\$	40,673,053.00	\$	19,184,813.67	\$	17,632,140.77	92%				
3T	\$		40,673,053.00										
4T													
CP													
II.2. Por tipo y capítulo de gasto													
Concepto		Gasto corriente				Gasto de inversión				Otros			
		1000	2000	3000	4000	5000	6000	7000	8000	9000			
		Servicios Personales	Material es y Suministros	Servicios Generales	Transferencias, Asignaciones, Subsidios y otras Ayudas	Bienes Muebles, Inmuebles e Intangibles	Inversión Pública	Inversiones Financieras y otras Provisiones	Participaciones y Aportaciones	Deuda pública			
	Presupuesto original	\$	26,300,155.00	\$	1,000,000.00	\$	772,898.00	\$	12,600,000.00	\$	-	\$	-
	Presupuesto modificado	\$	26,300,155.00	\$	1,000,000.00	\$	772,898.00	\$	12,600,000.00	\$	-	\$	-
	Presupuesto ejercido	\$	11,931,656.61	\$	-	\$	292,484.16	\$	5,408,000.00	\$	-	\$	-
Firmas de responsables													

Lic. Miguel Ángel Buendía Medina
Director de Finanzas
miguel.buendia@tlalpan.cdmx.gob.mx

Ing. Paul Cárdenas Amaviza
Director General de Administración y Finanzas
paul.cardenas@tlalpan.cdmx.gob.mx

INFORME DE AVANCE PRESUPUESTAL Y DE INDICADORES (IAP)

APARTADO 2

Unidad Responsable del Caso

Alcaldía Tlalpan

Periodo

Segundo Trimestre

I. Planeación Operativa
I.1. Estructura Programática

Servicios de salud en alcaldías

Nivel del indicador	Resumen Narrativo	Definición del indicador	Descripción de bienes y servicios brindados	III. Indicadores de corto plazo				Avance programado (%)								Avance realizado (%)				Medio de verificación
				Denominador absoluto programado anual	Numerador absoluto de avance	Población atendida														
							1T	2T	3T	4T	1T	2T	3T	4T						
C1	Servicios de salud proporcionados.	Porcentaje que mide el avance de los servicios de salud proporcionados	Se otorgan 23,036 servicios de salud proporcionados a la población de la demarcación, los cuales se desglosan en las actividades de este componente	42,310	23,036	23,036	25%	50%	75%	100%	32%	54%					http://repositorio.tlalpan.gob.mx:8080/DRFP/BR%202025/INFORME%20TRIMESTRAL/2DO%20TRI MESTRE/			
C1A1	Creación de planes de consultas generales y de especialidad a personas sin seguridad social laboral.	Porcentaje que mide el avance en la elaboración de un plan de consultas generales y de especialidad a personas sin seguridad social laboral	Se brindaron 5,161 servicios de Promoción a la Salud, se brindaron 10,647 servicios de Prevención a la Salud, los cuales se conforman con los servicios de Detecciones, Atención al Neurodesarrollo, Salud Mental, y se brindaron 7,228 servicios de Atención a la Salud, los cuales se conforman con los servicios de Orientaciones médicas y Rehabilitación Física.	42,310	23,036	23,036	25%	50%	75%	100%	32%	54%					http://repositorio.tlalpan.gob.mx:8080/DRFP/BR%202025/INFORME%20TRIMESTRAL/2DO%20TRI MESTRE/			
C2	Jornadas de promoción de la salud y prevención de enfermedades realizadas.	Mide el porcentaje de avance en el número de personas atendidas a través de jornadas de salud	Mediante el Programa Social "Construyendo Salud en la Comunidad" Se llevaron a cabo en diferentes colonias, barrios y pueblos de la demarcación las siguientes acciones: Se realizaron 37 Eventos de Salud con la Comunidad, en los cuales se llevaron a cabo 5,092 Acciones Médicas y de Enfermería, 8,800 Acciones de Promoción de la Salud, 17 Talleres, cápsulas y conferencias para la salud y autocuidado con perspectiva de género.	45	37	13,882	24%	49%	73%	100%	16%	52%					http://repositorio.tlalpan.gob.mx:8080/DRFP/BR%202025/INFORME%20TRIMESTRAL/2DO%20TRI MESTRE/			
C2A1	Programación y calendarización de las Caravanas de la salud.	Porcentaje que mide el avance del cumplimiento de la programación y calendarización de las Caravanas de la Salud	Con la finalidad de contribuir al mejoramiento de la Salud Comunitaria a través del fortalecimiento de la capacidad de atención en materia de salud pública que beneficia a la población en de la alcaldía Tlalpan, que no cuente con seguridad social y habite en zonas de alta y muy alta marginación, priorizando la atención a las mujeres. Se realizó el proceso administrativo para la publicación de Reglas de Operación, convocatoria, proceso de selección y liberación de recurso para la entrega de apoyos a beneficiarios 111 facilitadores del Programa Social "Construyendo salud en Comunidad", correspondientes a los meses de febrero y marzo.	111	111	111	24%	50%	75%	100%	100%	100%					http://repositorio.tlalpan.gob.mx:8080/DRFP/BR%202025/INFORME%20TRIMESTRAL/2DO%20TRI MESTRE/			
C3	Capacitación en materia de salud e inclusión realizadas.	Porcentaje que mide la realización de capacitaciones en materia de salud e inclusión	En este trimestre se realizó 4 capacitaciones en materia de salud e inclusión a personas con discapacidad con una asistencia de 107 personas	20	4	107	25%	50%	75%	100%	5%	20%					http://repositorio.tlalpan.gob.mx:8080/DRFP/BR%202025/INFORME%20TRIMESTRAL/2DO%20TRI MESTRE/			
C3A1	Elaborar planes para talleres sobre Derechos de las personas con discapacidad, lenguaje incluyente, lengua de señas mexicanas y sistema de lecto-escritura braille.	Porcentaje que mide la elaboración de planes para talleres en tema de inclusión	Se han realizado 2 talleres en materia de derechos de las personas con discapacidad con una asistencia de 159 personas	5	2	159	20%	40%	60%	100%	20%	40%					http://repositorio.tlalpan.gob.mx:8080/DRFP/BR%202025/INFORME%20TRIMESTRAL/2DO%20TRI MESTRE/			
Firmas de responsables																				

Firmas de responsables

Lic. Miguel Ángel Buendía Medina

Director de Finanzas

miguel.buendia@tlalpan.cdmx.gob.mx

55-89-57-20-74

Ing. Paul Cárdenas Amaviza

Director General de Administración y Finanzas

paul.cardenas@tlalpan.cdmx.gob.mx

5589-572077 y78



CUADRO DE MÉRITO
CAPITAL DE LA TRANSFORMACIÓN

SECRETARÍA DE
ADMINISTRACIÓN Y FINANZAS

INFORME DE AVANCE TRIMESTRAL
ENERO-JUNIO 2025

INFORME DE AVANCE PRESUPUESTAL Y DE INDICADORES (IAP)

APARTADO 1

Clave del Centro Gasto	02C014	Unidad Responsable del Gasto	Alcaldía Tlalpan	Periodo	Segundo Trimestre
------------------------	--------	------------------------------	------------------	---------	-------------------

I. Planeación Operativa

1.1. Estructura programática

Clave de Pp	E200		Denominación de Pp		Gobierno y seguridad en Alcaldías							
Actividad Institucional	063	Prevención de la violencia y el delito	Vinculación al Programa de Gobierno	Eje	6	Ciencia, Innovación y Transparencia	Sub Eje	5	Seguridad, protección civil y coordinación interinstitucional	Sub Sub Eje	1	Alerta inmediata
Objetivo de Desarrollo Sostenible	16	Paz, justicia e instituciones solidas	Meta del ODS	16.1	Reducir significativamente todas las formas de violencia y las correspondientes tasas de mortalidad en todo el mundo.							

II. Evolución del Gasto

II.1. Por momentos contables

Periodo	Presupuesto original (1)	Presupuesto modificado (2)	Presupuesto programado al periodo (3)	Presupuesto ejercido (4)	Porcentaje de avance en el gasto (4/3)
1T		\$ 555,528,653.00	\$ 108,205,752.24	\$ 48,597,085.45	45%
2T		\$ 558,379,483.19	\$ 249,740,538.95	\$ 154,857,587.45	62%
3T	\$ 552,528,653.00				
4T					
CP					

II.2. Por tipo y capítulo de gasto

Concepto	Gasto corriente				Gasto de inversión						Otros	
	1000	2000	3000	4000	5000	6000	7000	8000	9000			
Presupuesto original	\$	225,233,136.00	\$	11,192,591.00	\$	266,304,970.00	\$	29,024,000.00	\$	20,773,956.00	\$	-
Presupuesto modificado	\$	225,233,136.00	\$	14,019,760.12	\$	263,477,800.88	\$	34,874,830.19	\$	20,773,956.00	\$	-
Presupuesto ejercido	\$	86,392,387.52	\$	85,413.91	\$	50,609,465.83	\$	17,770,320.19	\$	-		

Firmas de responsables

Lic. Miguel Angel Buendía Medina
Director de Finanzas

Correo electrónico:
miguel.buendia@tlalpan.cdmx.gob.mx

Teléfono: 5589572074

Ing. Paul Cárdenas Amaviza
Director General de Administración y Finanzas

Correo electrónico:
paul.cardenas@tlalpan.cdmx.gob.mx

Teléfono: 5589572077 y 78



Ciudad de México
Capital de la Transformación

Secretaría de
Administración y Finanzas

Informe de Avance Trimestral
Enero-Junio 2025

Informe de Avance Presupuestal y de Indicadores (IAP)

Apartado 2

Clave del Centro Gestor		02C014		Unidad Responsable del Gasto		Alcaldía Tlalpan		Periodo		Segundo Trimestre																																																																																																																																																																																																																																																																																																																																																																																																																																																																																																																																																																																																																																																																																																																																																																																																																																																																																																																																																																																																																																																																																																																																																																																																																																																																																																																
Clave de Pp		E200		Denominación de Pp		I. Planeación Operativa 1.1. Estructura programática		Gobierno y seguridad en Alcaldías																																																																																																																																																																																																																																																																																																																																																																																																																																																																																																																																																																																																																																																																																																																																																																																																																																																																																																																																																																																																																																																																																																																																																																																																																																																																																																																		
Nivel del Indicador		Resumen Narrativo		Definición del Indicador		Descripción de bienes y servicios brindados		Denominador absoluto programado anual		Numerador absoluto de avance		Población atendida		Avance programado (%)				Avance realizado (%)				Medio de verificación																																																																																																																																																																																																																																																																																																																																																																																																																																																																																																																																																																																																																																																																																																																																																																																																																																																																																																																																																																																																																																																																																																																																																																																																																																																																																																				
														1T				2T				3T				4T																																																																																																																																																																																																																																																																																																																																																																																																																																																																																																																																																																																																																																																																																																																																																																																																																																																																																																																																																																																																																																																																																																																																																																																																																																																																																																
C1		Servicios de seguridad.	Mide el porcentaje de servicios de seguridad otorgados.	A través de los elementos de la Policía Auxiliar del Sector 59, Destacamento 2, se proporcionaron 31,401 apoyos a la ciudadanía Tlalpense dentro de este territorio.				75,470	31,401	31,401	25%	50%	75%	100%	21%	42%																																																																																																																																																																																																																																																																																																																																																																																																																																																																																																																																																																																																																																																																																																																																																																																																																																																																																																																																																																																																																																																																																																																																																																																																																																																																																																										</



Ciudad de México
Capital de la Transformación

Secretaría de
Administración y Finanzas

Informe de Avance Trimestral
Enero-Junio 2025

Informe de Avance Presupuestal y de Indicadores (IAP)

Apartado 2

Clave del Centro Gestor		02CD14		Unidad Responsable del Cuentro		Alcaldía Tlalpan		Periodo		Segundo Trimestre						
Clave de Po		E200		Denominación de Po		III. Indicadores de corto plazo		Gobierno y seguridad en Alcaldías								
						I.1. Estructura programática										
Nivel del indicador	Resumen Narrativo	Definición del indicador	Descripción de bienes y servicios brindados	Denominador absoluto programado anual	Numerador absoluto de avance	Población atendida	Avance programado (%)				Avance realizado (%)				Medio de verificación	
							1T	2T	3T	4T	1T	2T	3T	4T		
C3	Servicios de seguridad vial.	Mide el porcentaje de las personas beneficiadas con los servicios de seguridad vial.	Mediante el Programa Social "Movilidad segura para nuestra casa", al cierre del trimestre se benefició a 426,212 habitantes, por medio de las siguientes acciones: 82 recorridos de identificación y verificación, 65 colonias atendidas, 443 canalizaciones de obstáculos sobre la vía pública, se intervinieron 5 puntos conflictivos, así como la entrega de 300 trípticos de información. Con dichas acciones se estimó que del total de la población beneficiada al periodo 222,483 son mujeres. Cabe destacar que, el avance al trimestre fue derivado de una planeación estratégica anticipada y a la implementación oportuna de acciones operativas, por el rezago administrativo que se tuvo en el primer trimestre. Se tiene planeado para los siguientes trimestres que el enfoque sea dirigido a realizar los recorridos de supervisión en las colonias atendidas para garantizar que la vía pública quede un estado de seguridad y aprovechamiento.	559,942	426,212	426,212	25%	50%	75%	100%	0%	76%				http://repositorio.tlalpan.gob.mx/8080/DRF-P/PRR%202025/INFORME%20TRI-MESTRAL/200%20TRI-MESTRE/
C3A1	Liberación de obstáculos en la vía pública.	Mide el porcentaje de colonias liberadas de obstáculos.	Durante este periodo a través del Programa Social "Movilidad segura para nuestra casa", se llevaron a cabo 12 operativos en los que se han liberaron 26 colonias de obstáculos colocados en la vía pública, ello de conformidad con las atribuciones y funciones de las áreas de la demarcación.	82	26	426,212	26%	50%	76%	100%	0%	32%				http://repositorio.tlalpan.gob.mx/8080/DRF-P/PRR%202025/INFORME%20TRI-MESTRAL/200%20TRI-MESTRE/
C4	Servicios de sensibilización y acciones formativas en materia de prevención de las violencias.	Porcentaje de personas sensibilizadas con los servicios y acciones en materia de prevención de las violencias en la demarcación en Tlalpan.	Se realizaron 16,975 acciones; esto dirigido por el programa social Con Prevención en Tlalpan Construyamos la Paz, 2025, con un enfoque de las colonias, pueblos y barrios con altos índices delictivos, mediante los Mesas por la Paz, Asesorías Jurídicas y Orientaciones Psicológicas, así como talleres impartidos en escuelas de educación básica y media superior. a) Para el cierre de este periodo se otorgaron: - 137 Talleres con temas relacionados a la prevención de las violencias, conductas antisociales, cultura de la legalidad y de denuncia. - 108 Mesas por la Paz para la Prevención de las violencias. - 1,684 Asesorías jurídicas y orientaciones psicológicas. - 21,680 Se entregaron folletos informativos en materia de prevención de las violencias, delito y cultura de la denuncia. Al cierre del periodo atendieron a las siguientes personas: - Mujeres: 1,231 - Niñas: 8,118 - Hombre: 453 - Niños: 7,173	25,000	16,975	16,975	25%	50%	75%	100%	45%	68%				http://repositorio.tlalpan.gob.mx/8080/DRF-P/PRR%202025/INFORME%20TRI-MESTRAL/200%20TRI-MESTRE/
C4A1	Módulos integrales para la prevención de la violencia en las colonias y pueblos con alto índice delictivo en Tlalpan.	Porcentaje de avance de instalación de Módulos de Atención Integral para la Prevención de la violencia en el territorio en Tlalpan	Mediante el programa social "Con Prevención en Tlalpan Construyamos la Paz, 2025" se instalaron 108 Módulos de Atención Integral para la Prevención de las Violencias con el nombre de Mesas por la Paz, donde se interviene en colonias, pueblos con alto índice delictivo priorizando aquellas personas que se consideran de alto grado de vulnerabilidad.	312	108	1,684	25%	50%	75%	100%	11%	35%				http://repositorio.tlalpan.gob.mx/8080/DRF-P/PRR%202025/INFORME%20TRI-MESTRAL/200%20TRI-MESTRE/
C4A2	Asesorías jurídicas y psicológicas para los habitantes de las colonias, pueblos y barrios de la Alcaldía.	Mide el porcentaje de avance de asesorías jurídicas y psicológicas impartidas	Por parte del programa Social "Con Prevención en Tlalpan Construyamos la Paz, 2025" se otorgaron 1,005 asesorías jurídicas y 679 orientaciones psicológicas, dando prioridad a las personas consideradas de alto grado de vulnerabilidad.	4,680	1,684	1,684	25%	50%	75%	100%	9%	36%				http://repositorio.tlalpan.gob.mx/8080/DRF-P/PRR%202025/INFORME%20TRI-MESTRAL/200%20TRI-MESTRE/



Ciudad de México
Capital de la Transformación

Secretaría de
Administración y Finanzas

Informe de Avance Trimestral
Enero-Junio 2025

Informe de Avance Presupuestal y de Indicadores (IAP)

Apartado 2

Clave del Centro Gestor		02C0D14		Unidad Responsable del Gasto		Alcaldía Tlalpan		Periodo		Segundo Trimestre													
Clave de Pp		E200		Denominación de Pp		I. Planeación Operativa 1.1. Estructura programática		Gobierno y seguridad en Alcaldías															
Nivel del indicador		Resumen Narrativo		Definición del indicador		Descripción de bienes y servicios brindados		Denominador absoluto programado anual		Numerador absoluto de avances		Población atendida		Avance programado (%)				Avance realizado (%)				Método de verificación	
														1T				2T					
														2T				3T					
														3T				4T					
														4T				1T					
														1T				2T					
														2T				3T					
														3T				4T					
														4T				1T					
														1T				2T					
														2T				3T					
														3T				4T					
														4T				1T					
														1T				2T					
														2T				3T					
														3T				4T					
														4T				1T					
														1T				2T					
														2T				3T					
														3T				4T					
														4T				1T					
														1T				2T					
														2T				3T					
														3T				4T					
														4T				1T					
														1T				2T					
														2T				3T					
														3T				4T					
														4T				1T					
														1T				2T					
														2T				3T					
														3T				4T					
														4T				1T					
														1T				2T					
														2T				3T					
														3T				4T					
														4T				1T					
														1T				2T					
														2T				3T					
														3T				4T					
														4T				1T					
														1T				2T					
														2T				3T					
														3T				4T					
														4T				1T					
														1T				2T					
														2T				3T					
														3T				4T					
														4T				1T					
														1T				2T					
														2T				3T					
														3T				4T					
														4T				1T					
														1T				2T					
														2T				3T					
														3T				4T					
														4T				1T					
														1T				2T					
														2T				3T					
														3T				4T					
														4T				1T					
														1T				2T					
														2T				3T					
														3T				4T					
														4T				1T					
														1T				2T					
														2T				3T					
														3T				4T					
														4T				1T					
														1T				2T					
														2T				3T					
														3T				4T					
														4T				1T					
														1T				2T					
														2T				3T					
														3T				4T					
														4T				1T					
														1T				2T					
														2T				3T					
														3T				4T					
														4T				1T					
														1T				2T					
														2T				3T					
														3T				4T					
														4T				1T					
														1T				2T					
														2T				3T					
														3T				4T					
														4T				1T					
														1T				2T					
														2T				3T					
														3T				4T					
														4T				1T					
														1T				2T					
														2T				3T					
														3T				4T					
														4T				1T					
														1T				2T					
														2T				3T					
														3T				4T					
														4T				1T					
														1T				2T					
														2T				3T					
														3T				4T					
														4T				1T					
														1T				2T					
														2T				3T					
														3T				4T					
														4T				1T					
														1T				2T					
														2T				3T					
														3T				4T					
														4T				1T					
														1T				2T					
														2T				3T					
														3T				4T					
														4T				1T					
														1T				2T					
														2T				3T					
														3T				4T					
														4T				1T					
														1T				2T					
														2T				3T					
														3T				4T					
														4T				1T					
														1T				2T					
														2T				3T					
														3T				4T					
														4T				1T					
														1T				2T					
														2T				3T					
														3T				4T					
														4T				1T					
														1T				2T					
														2T				3T					
														3T				4T					
														4T				1T					
														1T				2T					
														2T				3T					
														3T				4T					
														4T				1T					
														1T				2T					
														2T				3T					
														3T				4T					
														4T				1T					
														1T				2T					
														2T				3T					
														3T				4T					
														4T				1T					
														1T				2T					
														2T				3T					
														3T				4T</					



Informe de Avance Presupuestal y de Indicadores (IAP)

Apartado 2

Clave del Centro Costo

02CD14

Unidad Responsable del Gasto

Alcaldía Tlalpan

Reporte

Segundo Trimestre

I. Planeación Operativa																											
I.1. Estructura programática																											
III. Indicadores de corte plazo																											
Clave de Pp		E200		Denominación de Pp		Denominador absoluto programado anual		Numerador absoluto de avance		Población atendida		Avance programado (%)				Avance realizado (%)				Medio de verificación							
Nivel del indicador		Resumen Narrativo		Definición del Indicador		Descripción de bienes y servicios brindados						1T		2T		3T		4T		1T		2T		3T		4T	
CBA1		Trámites y servicios referentes al comercio en la vía pública.		Mide el porcentaje de trámites y servicios otorgados referentes al comercio en la vía pública		Se realizaron 1,367 trámites referentes al comercio en la vía pública, los cuales consisten en 270 quejas ciudadanas, 584 renovaciones, 4 bajas, 491 solicitudes de permisos, así como la aplicación de 18 censos a personas que ejercen el comercio en la vía pública.		2,000		1,367		5975		25%		50%		75%		100%		35%		68%		http://repositorio.tlalpan.gob.mx/8080/DRFP/PR%202025/INFORME%20TRIMESTRAL/2DO%20TRI-MESTRE/	
CBA2		Operativos de verificación mediante jornadas especiales al comercio en la vía pública en las colonias.		Mide el porcentaje de las jornadas especiales de verificación al comercio en la vía pública en las colonias.		Se realizaron 123 operativos de verificación y Jornadas especiales al comercio en la vía pública.		200		123		900		25%		50%		75%		100%		33%		62%		http://repositorio.tlalpan.gob.mx/8080/DRFP/PR%202025/INFORME%20TRIMESTRAL/2DO%20TRI-MESTRE/	
CBA3		Retiros de comercio por sus propios medios en zonas de conflicto.		Mide el porcentaje de retiros de comercio en condiciones de conflicto.		Se realizaron 1,754 retiros de comercio en condiciones de conflicto.		1,500		1,754		8884		25%		50%		75%		100%		53%		117%		http://repositorio.tlalpan.gob.mx/8080/DRFP/PR%202025/INFORME%20TRIMESTRAL/2DO%20TRI-MESTRE/	
C9		Trámites y servicios referentes al padrón de comerciantes de mercados públicos y concentraciones.		Mide el porcentaje de trámites realizados en materia de mercados públicos y concentraciones.		Se dio atención a los diferentes trámites administrativos referentes al padrón de comerciantes de mercados públicos y concentraciones. Dichos trámites se especifican de la siguiente manera: 416 solicitudes Ciudadanas y 232 Romerías		1,400		648		648		25%		50%		75%		100%		25%		40%		http://repositorio.tlalpan.gob.mx/8080/DRFP/PR%202025/INFORME%20TRIMESTRAL/2DO%20TRI-MESTRE/	
C9A1		Asesorías sobre los trámites y servicios en materia de mercados públicos y concentraciones.		Mide el porcentaje de personas asesoradas en materia de mercados públicos y concentraciones.		Se otorgaron 198 asesorías de manera personal en la oficina a usuarios para dar información con respecto a trámites que se ofrecen en materia de Mercados Públicos y Concentraciones.		200		198		198		25%		50%		75%		100%		34%		69%		http://repositorio.tlalpan.gob.mx/8080/DRFP/PR%202025/INFORME%20TRIMESTRAL/2DO%20TRI-MESTRE/	
C9A2		Recordos de supervisión en los diferentes Mercados y Concentraciones de la Alcaldía Tlalpan.		Mide el porcentaje de recordos realizados en los diferentes Mercados y Concentraciones.		Se realizaron 635 recordos para supervisar el adecuado desarrollo de la actividad comercial de localistas y localistas dentro de los Mercados públicos de esta Alcaldía.		1,080		635		2,540		25%		50%		75%		100%		29%		59%		http://repositorio.tlalpan.gob.mx/8080/DRFP/PR%202025/INFORME%20TRIMESTRAL/2DO%20TRI-MESTRE/	

Firmas de responsables

Lic Miguel Angel Buendía Medina

Director de Finanzas

Correo electrónico: miguel.buendia@tlalpan.cdmx.gob.mx

Teléfono: 5589572074

Ing. Paul Cárdenas Anayiza

Director General de Administración y Finanzas

Correo electrónico: paul.cardenas@tlalpan.cdmx.gob.mx

Teléfono: 5589572077 y 78

INFORME DE AVANCE PRESUPUESTAL Y DE INDICADORES (IAP)

APARTADO 1

Clave del Centro Gestor	02CD14	Unidad Responsable del Gasto	Alcaldía Tlapan	Periodo	Segundo Trimestre
-------------------------	--------	------------------------------	-----------------	---------	-------------------

I. Planeación Operativa

1.1. Estructura programática

Clave de Pp	F037	Denominación de Pp		Turismo, empleo y fomento económico									
Actividad Institucional	102	Generación de desarrollo económico sustentable e incluyente		Vinculación al Programa de Gobierno	Eje	2	Ciudad Sustentable	Sub Eje	1	Desarrollo económico sustentable e incluyente y generación de empleo	Sub Eje	3	Fortalecer la economía social y el emprendimiento
Objetivo de Desarrollo Sostenible	8	Trabajo decente y crecimiento económico		Meta del ODS	8.3	Promover políticas orientadas al desarrollo que apoyen las actividades productivas, la creación de puestos de trabajo decentes, el emprendimiento, la creatividad y la innovación, y fomenta la formalización y el crecimiento de las microempresas y las pequeñas y medianas empresas, incluso mediante el acceso a servicios financieros.							

II. Evolución del Gasto

II.1. Por momentos contables

Periodo	Presupuesto original (1)	Presupuesto modificado (2)	Presupuesto programado al periodo (3)	Presupuesto ejercido (4)	Porcentaje de avance en el gasto (4/3)
1T		\$ 39,060,776.00	\$ 9,309,690.00	\$ 8,027,542.47	86%
2T		\$ 39,060,776.00	\$ 18,084,179.80	\$ 16,461,227.50	91%
3T	\$ 39,060,776.00				
4T					
CP					

II.2. Por tipo y capítulo de gasto

Concepto	Gasto corriente				Gasto de inversión			Otros	
	1000	2000	3000	4000	5000	6000	7000	8000	9000
	Servicios Personales	Materiales y Suministros	Servicios Generales	Transferencias, Asignaciones, Subsidios y otras Ayudas	Bienes Muebles, Inmuebles e Intangibles	Inversión Pública	Inversiones Financieras y otras Provisiones	Participaciones y Aportaciones	Deuda Pública
Presupuesto original	\$ 35,784,017.00	\$ 1,420,000.00	\$ 1,156,759.00	\$ -	\$ 700,000.00	\$ -	\$ -	\$ -	\$ -
Presupuesto modificado	\$ 35,784,017.00	\$ 1,420,000.00	\$ 1,156,759.00	\$ -	\$ 700,000.00	\$ -	\$ -	\$ -	\$ -
Presupuesto ejercido	\$ 16,024,523.57	\$ -	\$ 436,703.93	\$ -	\$ -	\$ -	\$ -	\$ -	\$ -

Firmas de responsables



Lic. Miguel Ángel Buendía Medina

Director de Finanzas
55-89-57-20-74
miquel.buendia@lalpan.cdmx.g

Ing. Paul Cárdenas Amavizca

Director General de Administración y Finanzas
paul.cardenas@tlalpan.csmx.qob.mx 5589-572077 y78

INFORME DE AVANCE PRESUPUESTAL Y DE INDICADORES (IAP)
APARTADO 2

Clave del Centro Gasto		02CD14		Unidad Responsable del Gasto		Alcaldía Tlalpan		Periodo		Segundo Trimestre																	
										I. Planeación Operativa																	
										I.1. Estructura programática																	
										III. Indicadores de corto plazo																	
										Turismo, empleo y fomento económico																	
Clave de Po		F037		Denominación de Po		Denominador absoluto programado anual		Numerador absoluto de avance		Población atendida		Avance programado (%)		Avance realizado (%)		Método de verificación											
Nivel del indicador		Resumen Narrativo		Definición del indicador		Descripción de bienes y servicios brindados						1T		2T		3T		4T									
C1		Contribuir a la impulsión de la economía a través de Ferias productivas realizadas.		Porcentaje de ferias realizadas		se realizaron 8 ferias para apoyar el impulso de las pequeñas empresas , sociedades cooperativas, artesanos e impulsar el fomento al empleo, en las cuales se conto con la participación de 400 expositores		12		8		406		25%		50%		75%		100%		42%		67%		http://repositorio.tlalpan.gob.mx:8080/DRFP/BR%20202025/INFORME%20TFR/MESTRAL/DDO%20TRI/MESTRE/	
C1A1		Contribuir al desarrollo económico con la participación del sector público y privado en ferias productivas realizadas.		Porcentaje de actividades realizadas		Se tuvo participación en 6 expo ventas, con la finalidad de impulsar a artesanos y emprendedores, contando con la participación de 59 expositores		10		6		59		20%		50%		80%		100%		30%		60%		http://repositorio.tlalpan.gob.mx:8080/DRFP/BR%20202025/INFORME%20TFR/MESTRAL/DDO%20TRI/MESTRE/	
C1A2		Contactar agentes económicos y realizar actividades relacionadas con el sector de servicios.		Porcentaje de vinculaciones realizadas		se realizaron 5 vinculaciones con agentes economica para brindar asessoria y apoyo a las unidades economicas en las que participan 444 personas.		8		5		444		25%		50%		75%		100%		38%		63%		http://repositorio.tlalpan.gob.mx:8080/DRFP/BR%20202025/INFORME%20TFR/MESTRAL/DDO%20TRI/MESTRE/	
C1A3		Programación de asesorías para fomentar el desarrollo de MYMIES Y Sociedades Cooperativas.		Porcentaje de asesorías programadas		Se brindo asessoria a unidades economicas, como son emprendedores y sociedades cooperativas, interesadas en fortalecer sus actividades economicas, atendiendo a 2,246 personas. Nota Adicional: en el trimestre anterior ocurrio un error al cuantificar en "Numerador Absoluto de Avance" en este Componente, lo cual se subsanara en los trimestres posteriores.		360				2,246		25%		50%		75%		100%		164%		0%		http://repositorio.tlalpan.gob.mx:8080/DRFP/BR%20202025/INFORME%20TFR/MESTRAL/DDO%20TRI/MESTRE/	
C1A4		Generar capacidades para el trabajo y promoción del auto-empleo para personas jóvenes y adultas.		Porcentaje de capacitaciones generadas		Se realizaron 10 capacitaciones para fortalecer los conocimientos de los emprendedores y apoyar el impulso de sus actividades economicas. Otorgando beneficios a 940 personas.		20		10		940		25%		50%		75%		100%		40%		50%		http://repositorio.tlalpan.gob.mx:8080/DRFP/BR%20202025/INFORME%20TFR/MESTRAL/DDO%20TRI/MESTRE/	
Firmas de responsables																											
<div><div></div><div><div>Lic. Miguel Ángel Buendía Medina</div><div>Director de Finanzas</div></div></div> <div><div></div><div><div>Ing. Paul Cárdenas Amavizca</div><div>Director General de Administración y Finanzas</div></div></div>																											
<div>miguel.buendia@tlalpan.cdmx.gob.mx</div> <div>55-89-57-20-74</div> <div>paul.cardenas@tlalpan.cdmx.gob.mx</div> <div>5589-572017 y78</div>																											

INFORME DE AVANCE PRESUPUESTAL Y DE INDICADORES (IAP)
APARTADO 1

Clave del Centro Gestor	02CD14	Unidad Responsable del Gasto	Alcaldía Tlalpan	Periodo	Segundo Trimestre							
I. Planeación Operativa												
1.1. Estructura programática												
Clave de Pp	K023	Denominación de Pp	Infraestructura urbana									
Actividad Institucional	274	Mantenimiento de infraestructura publica	Vinculación al Programa de Gobierno	Eje	6	Ciencia, Innovación y Transparencia	Sub Eje	2	Ciencia y divulgación tecnológicos	Sub Sub Eje	4	Promover condiciones optimas para el desarrollo e innovación tecnológicos
Objetivo de Desarrollo Sostenible	11	Ciudades y comunidades sostenibles	Meta del ODS	11.3	De aquí a 2030, aumentar la urbanización inclusiva y sostenible y la capacidad para la planificación y la gestión participativas, integradas y sostenibles de los asentamientos humanos en todos los países.							

II. Evolución del Gasto

II.1. Por momentos contables

Periodo	Presupuesto original (1)	Presupuesto modificado (2)	Presupuesto programado al periodo (3)	Presupuesto ejercido (4)	Porcentaje de avance en el gasto (4/3)
1 T		\$ 940,710,758.00	\$ 157,200,606.05	\$ 102,594,734.05	65%
2 T		\$ 971,948,025.00	\$ 348,096,104.51	\$ 264,030,727.03	76%
3 T					
4 T					
CP					
	\$ 963,948,025.00				

II.2. Por tipo y capítulo de gasto

Concepto	Gasto corriente				Gasto de inversión			Otros	
	1000	2000	3000	4000	5000	6000	7000	8000	9000
	Servicios Personales	Materiales y Suministros	Servicios Generales	Transferencias, Asignaciones, Subsidios y otras Ayudas	Bienes Muebles, Inmuebles e Intangibles	Inversión Pública	Inversiones Financieras y otras Provisiones	Participaciones y Aportaciones	Deuda Pública
Presupuesto original	\$ 486,300,919.00	\$ 82,045,681.00	\$ 27,104,033.00	\$ -	\$ 75,582,000.00	\$ 292,915,392.00	\$ -	\$ -	\$ -
Presupuesto modificado	\$ 517,538,186.00	\$ 82,200,967.54	\$ 27,104,033.00	\$ -	\$ 72,426,713.46	\$ 269,678,125.00			
Presupuesto ejercido	\$ 248,731,590.36	\$ 4,004,707.26	\$ 8,771,565.64	\$ -	\$ -	\$ 2,522,863.77			
Firmas de responsables									

Firmas de responsables

Nombre Lic. Miguel Ángel Buendía Medina
Cargo: Director de Finanzas
Correo electrónico: angel.buendia@cofinah.com
Teléfono 5589572074

Nombre: Ing. Paul Cárdenas Amavizca
Cargo: Director General de Administración y Finanzas
Correo electrónico
Teléfono: 5589572077



CUADRO DE MÉRITOS

SECRETARÍA DE
ADMINISTRACIÓN Y FINANZAS

INFORME DE AVANCE TRIMESTRAL
ENERO-JUNIO 2025

INFORME DE AVANCE PRESUPUESTAL Y DE INDICADORES (IAP)

APARTADO 2

Clave del Centro Gasto:

02C014

Unidad Responsable del Gasto:

Alcaldía Tlapán

Periodo:

Segundo Trimestre

I. Planación Operativa
1.1. Estructura programática

Denominación de P:

Infraestructura urbana

K023

Nivel del Indicador	Resumen Narrativo	Definición del Indicador	Descripción de bienes y servicios brindados	Denominador absoluto programado anual	Numerador absoluto de avances	Población atendida	Avance programado (%)				Avance realizado (%)				Método de verificación
							1T	2T	3T	4T	1T	2T	3T	4T	
C1	Mantenimiento de edificios públicos realizados	Porcentaje que mide el avance del mantenimiento de edificios públicos programados al periodo	Se realizaron construcciones, ampliaciones, rehabilitaciones, mantenimientos y mejoramientos de edificios públicos, Ocas por Administración (55) inmuebles, Depósitos: (1) inmuebles, Edificios Públicos: (25) inmuebles, Espacios Públicos: (9) inmuebles, Bibliotecas (6) inmuebles, Desarrollo Social (3) inmueble, Mercados (4) inmuebles.	139	55	59,910	25%	50%	75%	100%	18%	40%			http://repositorio.tlapan.gob.mx/8080/RRFP/BBR/202025/INFORME%20TRIMESTRAL/2DO%20TRIMESTRE/
C1A1	Atención de solicitudes de mantenimiento de edificios públicos en diversas ubicaciones de la Alcaldía.	Porcentaje que mide la atención de solicitudes de mantenimiento de edificios públicos	Se atendieron las solicitudes para el mantenimiento a edificios públicos	139	55	59,910	25%	50%	75%	100%	18%	40%			http://repositorio.tlapan.gob.mx/8080/RRFP/BBR/202025/INFORME%20TRIMESTRAL/2DO%20TRIMESTRE/
C2	Mantenimiento de vialidades realizado.	Porcentaje que mide el avance en el mantenimiento del alumbrado público realizados al periodo	Se realizaron trabajos para la construcción, ampliación, rehabilitación, mantenimiento y mejoramiento, de vialidades secundarias y banquetas, a través de la Ocas por Administración se realizó una meta total de 57,516.24, desgastados de la siguiente forma: Carpetas Asfálticas 56,163.71 metros cuadrados, y de Banquetas: 1,352.53 metros cuadrados.	273,000	57,516	160,457	25%	50%	75%	100%	8%	24%			http://repositorio.tlapan.gob.mx/8080/RRFP/BBR/202025/INFORME%20TRIMESTRAL/2DO%20TRIMESTRE/
C2A1	Atención de solicitudes de mantenimiento de vialidades	Porcentaje que mide la atención de solicitudes del mantenimiento del alumbrado público.	Se atendieron las solicitudes para el mantenimiento de vialidades secundarias y banquetas	1,750	1,497	160,457	25%	50%	75%	100%	49%	65%			http://repositorio.tlapan.gob.mx/8080/RRFP/BBR/202025/INFORME%20TRIMESTRAL/2DO%20TRIMESTRE/
C3	Mantenimiento a la red de distribución de agua potable realizado.	Porcentaje que mide el avance en el mantenimiento de m2 de vialidades al periodo	Se realizaron trabajos de construcciones, ampliaciones, rehabilitaciones, mantenimientos y mejoramientos de la Red de Agua Potable a través de la Ocas por Administración se realizó una meta ejecutada 90,976 metros lineales	196,200	90,976	9,221	25%	50%	75%	100%	23%	48%			http://repositorio.tlapan.gob.mx/8080/RRFP/BBR/202025/INFORME%20TRIMESTRAL/2DO%20TRIMESTRE/
C3A1	Elaboración de análisis de factibilidad de mantenimientos a la red de distribución de agua potable.	Porcentaje que mide la atención de solicitudes de mantenimiento	Porcentaje que mide el número de proyectos aprobados para la red de distribución de agua potable	1	0	0	0%	100%	100%	100%	0%	0%			http://repositorio.tlapan.gob.mx/8080/RRFP/BBR/202025/INFORME%20TRIMESTRAL/2DO%20TRIMESTRE/
C3A2	Atención de solicitudes de mantenimiento a la red de distribución de agua potable	Porcentaje que mide el avance en el mantenimiento de la red de distribución de agua potable	Se atendieron las solicitudes para la reparación de fugas	3,000	2,286	70,000	25%	50%	75%	100%	27%	75%			http://repositorio.tlapan.gob.mx/8080/RRFP/BBR/202025/INFORME%20TRIMESTRAL/2DO%20TRIMESTRE/
C4	Mantenimiento de las líneas de drenaje y alcantarillado realizado	Porcentaje que mide los proyectos de mantenimiento a la red de distribución de agua potable aprobados al periodo	Se realizaron trabajos para la construcción, ampliación, rehabilitación, mantenimiento y mejoramiento a la Red de Drenaje a través de la Ocas por Administración meta ejecutada 240.99 kilómetros.	462	241	90,000	25%	50%	75%	100%	21%	52%			http://repositorio.tlapan.gob.mx/8080/RRFP/BBR/202025/INFORME%20TRIMESTRAL/2DO%20TRIMESTRE/
C4A1	Elaboración de análisis de factibilidad de mantenimiento de las líneas de drenaje y alcantarillado.	Porcentaje que mide la atención de solicitudes de mantenimiento a la red de distribución de agua potable	Porcentaje que mide el número de proyectos aprobados para el mantenimiento de las líneas de drenaje y alcantarillado	1	0	0	0%	100%	100%	100%	0%	0%			http://repositorio.tlapan.gob.mx/8080/RRFP/BBR/202025/INFORME%20TRIMESTRAL/2DO%20TRIMESTRE/

Firmas de responsables

Nombre: Lic. Miguel Ángel Buendía Medina
Cargo: Director de Finanzas

Teléfono: 5589572074

Nombre: Ing. Paul Cárdenas Amaviza
Cargo: Director General de Administración y Finanzas

Teléfono: 5589572077

Correo electrónico: miguel.buendia@tlapan.cdmx.gob.mx

Correo electrónico: paul.cardenas@tlapan.cdmx.gob.mx



CUIDAD DE MÉXICO
CAPITAL DE LA TRANSFORMACIÓN

SECRETARÍA DE
ADMINISTRACIÓN Y FINANZAS

INFORME DE AVANCE TRIMESTRAL
ENERO-JUNIO 2025

INFORME DE AVANCE PRESUPUESTAL Y DE INDICADORES (IAP)

APARTADO 1

Clave del Centro Gasto	02CD14	Unidad Responsable del Gasto	Alcaldía Tlalpan	Periodo	Segundo Trimestre
------------------------	--------	------------------------------	------------------	---------	-------------------

I. Planeación Operativa

I.1. Estructura programática

Clave de Pp	R002		Denominación de Pp		Presupuesto participativo								
Actividad Institucional	263		Presupuesto participativo	Vinculación al Programa de Gobierno	Eje	2	Ciudad Sustentable	Sub Eje	2	Desarrollo urbano sustentable e incluyente	Sub Sub Eje	2	Ampliación de parques, espacios públicos y mejora de servicios urbanos
Objetivo de Desarrollo Sostenible	16		Paz, justicia e instituciones solidas	Meta del ODS	16.7	Garantizar la adopción en todos los niveles de decisiones inclusivas, participativas y representativas que respondan a las necesidades.							

II. Evolución del Gasto

II.1. Por momentos contables

Periodo	Presupuesto original (1)	Presupuesto modificado (2)	Presupuesto programado al periodo (3)	Presupuesto ejercido (4)	Porcentaje de avance en el gasto (4/3)
1T	\$	135,512,851.00	\$	\$	-
2T	\$	135,512,851.00	\$	\$	-
3T	\$	135,512,851.00	\$	\$	-
4T	\$	135,512,851.00	\$	\$	-
CP	\$	135,512,851.00	\$	\$	-

II.2. Por tipo y capítulo de gasto

Concepto	Gasto corriente				Gasto de inversión						Otros	
	1000	2000	3000	4000	5000	6000	7000	8000	9000			
Presupuesto original	\$	\$	\$	\$	\$	\$	\$	\$	\$	\$	\$	\$
Presupuesto modificado	\$	\$	\$	\$	\$	\$	\$	\$	\$	\$	\$	\$
Presupuesto ejercido	\$	\$	\$	\$	\$	\$	\$	\$	\$	\$	\$	\$

Firmas de responsables

Lic. Miguel Angel Buendia Medina
Director de Finanzas

Correo electrónico:
miguel.buendia@tlalpan.cdmx.gob.mx

Teléfono: 5589572074

Ing. Paul Cárdenas Amaviza
Director General de Administración y Finanzas



Correo electrónico:
paul.cardenas@tlalpan.cdmx.gob.mx

Teléfono: 5589572077 y 78



Informe de Avance Presupuestal y de Indicadores (IAP)

Apartado 2

Clave del Centro Gestor		Unidad Responsable del Gasto		Alcaldía Tlaxipan		Período		Segundo Trimestre							
Clave de Pd		R002		Denominación de Pd		III. Indicadores de corto plazo		Presupuesto participativo							
Nivel del indicador	Resumen Narrativo	Definición del indicador	Descripción de bienes y servicios brindados	Denominador absoluto programado anual	Numerador absoluto de avance	Población atendida	Avance programado (%)		Avance realizado (%)		Medio de verificación				
							1T	2T	3T	4T	1T	2T	3T	4T	
C1	Lograr que los ciudadanos de los diversos comités participen en un proceso democrático que permita mejorar su entorno y/o condiciones de vida, mediante proyectos de obras, servicios, equipamiento e infraestructura urbana.	Mide el avance porcentual de conclusión de los proyectos de presupuesto participativo	De conformidad con la Convocatoria para la Consulta de Presupuesto Participativo 2025 aprobada mediante Acuerdo del Consejo General del Instituto Electoral de la Ciudad de México, identificado con la clave IECM/ACU-CG-006/2025, el 15 de enero de 2025, en este trimestre los proyectos se encuentran en la etapa de dictaminación, por lo cual la ejecución de los mismos comenzarán posteriormente al término del proceso administrativo de cada uno de ellos.	182	0		0%	33%	49%	100%	0%	0%			http://registro.tlaxipan.gob.mx:8080/DRFP/BR%202025/INFORME%20TRIMESTRAL/2DO%20TRI MESTRE/
CIAT	Dictaminar los proyectos de presupuesto participativo mediante la difusión de información a la población Tlaxipense y que pueda ejercer su derecho a la decisión sobre las obras y servicios que permitan mejorar el entorno de los habitantes.	Porcentaje que mide los proyectos de presupuesto participativo dictaminados	De conformidad con la Convocatoria para la Consulta de Presupuesto Participativo 2025 aprobada mediante Acuerdo del Consejo General del Instituto Electoral de la Ciudad de México, identificado con la clave IECM/ACU-CG-006/2025, el 15 de enero de 2025, Los 182 proyectos se encuentran en la etapa de dictaminación, por lo cual el proceso de selección de los mismos será a partir de 2120 proyectos, de los cuales 1274 son viables y 846 inviables. Mismos que serán sometidos a violación el próximo 17 de agosto del año en curso por parte del IECM quien emitirá las constancias de validación de proyectos ganadores, así como la definición de los casos especiales. Las listas de proyectos ganadores de la Consulta serán publicadas en la Plataforma Digital, la página de internet del Instituto www.iecm.mx	182	182	2,120	0%	100%	100%	100%	0%	100%			http://registro.tlaxipan.gob.mx:8080/DRFP/BR%202025/INFORME%20TRIMESTRAL/2DO%20TRI MESTRE/
Firmas de responsables															
<div><div> Lic. Miguel Angel Buendía Medina Director de Finanzas Correo electrónico: miguel.buendia@tlaxipan.cdmx.gob.mx</div><div> Ing. Paul Cárdenas Amavizca Director General de Administración y Finanzas Correo electrónico: paul.cardenas@tlaxipan.cdmx.gob.mx</div></div>															
Teléfono: 5589572074															
Teléfono: 5589572077 y 78															



CUIDAD DE MÉXICO
CAPITAL DE LA TRANSFORMACIÓN

SECRETARÍA DE
ADMINISTRACIÓN Y FINANZAS

INFORME DE AVANCE TRIMESTRAL
ENERO-JUNIO 2025

INFORME DE AVANCE PRESUPUESTAL Y DE INDICADORES (IAP)

APARTADO 1

Clave del Centro Gasto	02CD14	Unidad Responsable del Gasto	Alcaldía Tlalpan	Partido	Segundo Trimestre
------------------------	--------	------------------------------	------------------	---------	-------------------

I. Planeación Operativa

I.1. Estructura programática

Apoyo para el desarrollo integral de la mujer

Clave de Pp	S229	Denominación de Pp	Vinculación al Programa de Gobierno	Eje	2	Ciudad Sustentable	Sub Eje	1	Desarrollo económico sustentable e incluyente y generación de empleo	Sub Eje	3	Fortalecer la economía social y el emprendimiento
Objetivo de Desarrollo Sostenible	5	Igualdad de género	Meta del ODS	5.1	Poner fin a todas las formas de discriminación contra todas las mujeres y las niñas en todo el mundo.							

II. Evolución del Gasto

II.1. Por momentos contables

Periodo	Presupuesto original (1)	Presupuesto modificado (2)	Presupuesto programado al periodo (3)	Presupuesto ejercido (4)	Porcentaje de avance en el gasto (4/3)
1T	\$ -	\$ 5,200,000.00	\$ 1,027,338.00	\$ 745,440.00	73%
2T	\$ -	\$ 5,200,000.00	\$ 2,418,225.00	\$ 1,863,600.00	77%
3T	\$ -	\$ 5,200,000.00			
4T	\$ -	\$ 5,200,000.00			
CP					

II.2. Por tipo y capítulo de gasto

Concepto	Gasto corriente				Gasto de inversión					Otros	
	1000	2000	3000	4000	5000	6000	7000	8000	9000		
Presupuesto original	\$ -	\$ -	\$ -	\$ 5,200,000.00	\$ -	\$ -	\$ -	\$ -	\$ -	\$ -	\$ -
Presupuesto modificado	\$ -	\$ -	\$ -	\$ 5,200,000.00	\$ -	\$ -	\$ -	\$ -	\$ -	\$ -	\$ -
Presupuesto ejercido	\$ -	\$ -	\$ -	\$ 1,863,600.00	\$ -	\$ -	\$ -	\$ -	\$ -	\$ -	\$ -

Firmas de responsables

Lic. Miguel Ángel Buendía Medina
Director de Finanzas
miguel.buendia@tlalpan.cdmx.g

Ing. Paul Cárdenas Amavizca
Director General de Administración y Finanzas
paul.cardenas@tlalpan.cdmx.gob.mx

Informe de Avance Presupuestal y de Indicadores (IAP)

Apartado 2

Clave del Centro de Gasto

020214

Unidad Responsable de Gasto

Alcaldía Tlalpan

Reporte

Segundo Trimestre

I. Planeación Operativa											
1.1. Estructura programática											
III. Indicadores de corte plazo											
Denominación de Pd											
Apoyo para el desarrollo integral de la mujer											

Clave de Pd	Resumen Narrativo	Definición del Indicador	Descripción de bienes y servicios brindados	Denominador absoluto programado anual	Numerador absoluto de avance	Población atendida	Avance programado (%)				Avance realizado (%)				Medio de verificación
							1T	2T	3T	4T	1T	2T	3T	4T	
C1	Servicio de atención y prevención de la violencia de género	Porcentaje de avance de servicios en materia de prevención y atención a la violencia de género.	Al segundo trimestre se realizaron 178 acciones para el Desarrollo Integral de la Mujer lo que representa un avance del 42% de las 417 acciones programadas, se realizaron 83 acciones del programa social "Círculos Mapasas", 93 acciones de Fomento a la Equidad de Género, 1 acción del Centro de Atención "Justa Hernández Farfán" y 1 acción del "Centro Amelio Robles" beneficiando en total a 14 929 personas (10,307 mujeres y 4622 hombres).	417	178	14 929	13%	48%	76%	100%	22%	43%			http://repositorio.tlalpan.gob.mx/8080/DRFP/BR%202025/INFORME%20TRIMESTRAL/2DO%20TRI MESTRE/
C1A1	Programación de talleres y actividades lúdico-informativas en materia de prevención de la violencia de género	Porcentaje que mide el avance de la programación de talleres y actividades lúdico-informativas	Al segundo trimestre se realizaron 83 actividades del Programa Social Círculos Mapasas, lo que representa un avance del 41% de las 201 programadas mismas que corresponden a 1 proceso de capacitación para personas facilitadoras de servicios, creación de 11 Círculos Mapasas, 23 jornadas lúdico-informativas, 47 talleres de Igualdad Sustantiva y para la integración comunitaria, así como el servicio de asesorías psicológicas y jurídicas comunitarias, actividades que beneficiaron a 2535 personas (1763 mujeres y 772 hombres)	201	83	2 535	6%	50%	75%	100%	13%	47%			http://repositorio.tlalpan.gob.mx/8080/DRFP/BR%202025/INFORME%20TRIMESTRAL/2DO%20TRI MESTRE/
C1A2	Programación de asesorías jurídicas y psicológicas en materia de derechos sexuales y reproductivos	Porcentaje que mide el avance de la programación de asesorías	Esta actividad ya no se realiza en 2025	0	0	0	0%	0%	0%	0%	0%				http://repositorio.tlalpan.gob.mx/8080/DRFP/BR%202025/INFORME%20TRIMESTRAL/2DO%20TRI MESTRE/
C1A3	Elaboración de programas de fomento a la equidad de género.	Porcentaje que mide de avance en la elaboración de programas de fomento a la equidad de género	En el segundo trimestre se llevaron a cabo 93 actividades para el Fomento de la Equidad de Género, lo que representa un avance del 48% de las 192 actividades programadas; mismas que corresponden a 1 Gabinete de Género e Igualdad Sustantiva, 23 publicaciones y/o eventos conmemorativos en materia de Derechos Humanos de las Mujeres, 69 actividades para la Transversalidad, la igualdad sustantiva y prevención de la violencia de género como capacitación a personas servidoras públicas, conversatorios, jornadas por la paz y ferias interactivas, beneficiando a 11826 personas (8091 mujeres y 3735 hombres).	192	93	11 826	19%	49%	76%	100%	0%	48%			http://repositorio.tlalpan.gob.mx/8080/DRFP/BR%202025/INFORME%20TRIMESTRAL/2DO%20TRI MESTRE/
C1A4	Canalizaciones jurídicas, psicológicas y médica por violencia de género a mujeres y población LGBITTI a centros de atención especializados.	Porcentaje que mide las canalizaciones en relación con las solicitudes de servicios de atención jurídica, psicológica y médica por violencia de género	Al segundo trimestre se realizaron 2 actividades mensuales de servicios de atención por violencia de género a mujeres y población de la comunidad LGBITTI+, lo que representa el 100% de las actividades anuales programadas en esta materia; las 100% de las actividades anuales programadas en esta materia; el Centro de Atención a Mujeres Víctimas de Violencia de Género "Justa Hernández Farfán" benefició con asesorías psicológicas y jurídicas a 332 personas (307 mujeres y 25 hombres); el Centro de Atención Integral a la Diversidad Sexual "Amelio Robles" benefició con asesorías psicológicas y jurídicas a 216 personas (134 mujeres y 82 hombres). En total se benefició a 548 personas (441 mujeres y 107 hombres).	1 400	548	548	11%	50%	75%	100%	3%	39%			http://repositorio.tlalpan.gob.mx/8080/DRFP/BR%202025/INFORME%20TRIMESTRAL/2DO%20TRI MESTRE/

Firmas de responsables

miguel.buendia@tlalpan.cdmx.gob.mx

Lic. Miguel Ángel Buendía Medina
Director de Finanzas

55-89-51-20-74

paul.cardenas@tlalpan.cdmx.gob.mx

Ing. Paul Cárdenas Amaviza
Director General de Administración y Finanzas

5569-517207 y/8



INFORME DE AVANCE PRESUPUESTAL Y DE INDICADORES (IAP)

APARTADO 1

Clave del Centro Gasto	02CD14	Unidad Responsable del Gasto	Alcaldía Tlalpan	Periodo	Segundo Trimestre
------------------------	--------	------------------------------	------------------	---------	-------------------

I. Planeación Operativa

I.1. Estructura programática

Clave de Pp	S234	Denominación de Pp	Programa de apoyo para el bienestar familiar									
Actividad Institucional	329	Adoptar medidas para la disponibilidad, accesibilidad de bienes y servicios sociales para disminuir la desigualdad de las familias	Vinculación al Programa de Gobierno	Eje	2	Ciudad Sustentable	Sub Eje	1	Desarrollo económico sustentable e incluyente y generación de empleo	Sub Eje	6	Mejorar la protección social para el desempleo
Objetivo de Desarrollo Sostenible	10	Reducción de las desigualdades	Meta del ODS	10.2	De aquí a 2030, potenciar y promover la inclusión social, económica y política de todas las personas, independientemente de su edad, sexo, discapacidad, raza, etnia, origen, religión o situación económica u otra condición.							

II. Evolución del Gasto

II.1. Por momentos contables

Periodo	Presupuesto original (1)	Presupuesto modificado (2)	Presupuesto programado al periodo (3)	Presupuesto ejercido (4)	Porcentaje de avance en el gasto (4/3)		
1T	\$	\$ 59,835,107.00	\$ 12,451,646.00	\$ 2,034,500.00	16%		
2T	\$	\$ 59,835,107.00	\$ 27,631,715.00	\$ 13,865,373.00	50%		
3T	\$	\$ 59,835,107.00					
4T							
CP							

II.2. Por tipo y capítulo de gasto

Concepto	Gasto corriente				Gasto de inversión				Otros	
	1000	2000	3000	4000	5000	6000	7000	8000	9000	
Presupuesto original	\$ -	\$ -	\$ -	\$ 59,835,107.00	\$ -	\$ -	\$ -	\$ -	\$ -	
Presupuesto modificado	\$ -	\$ -	\$ -	\$ 59,835,107.00	\$ -	\$ -	\$ -	\$ -	\$ -	
Presupuesto ejercido	\$ -	\$ -	\$ -	\$ 13,865,373.00	\$ -	\$ -	\$ -	\$ -	\$ -	

Firmas de responsables

Lic. Miguel Ángel Buendía Medina
Director de Finanzas
miguel.buendia@tlalpan.cdmx.g

Ing. Paul Cárdenas Amavizca
Director General de Administración y Finanzas
paul.cardenas@tlalpan.cdmx.gob.mx



Informe de Avance Presupuestal y de Indicadores (IAP)
Apartado 2

Clave del Indicador

02C014

Unidad Responsable del Gasto

Alcaldía Tlaxpan

Partido

Segundo Trimestre

I. Planeación Operativa			
1.1. Estructura programática			
Clave de Po	S234	Denominación de Po	Programa de apoyo para el bienestar familiar

Nivel del Indicador	Resumen Narrativo	Definición del Indicador	Descripción de bienes y servicios brindados	Denominador absoluto programado anual	Numerador absoluto de avance	Población atendida	Avance programado (%)				Avance realizado (%)				Medio de verificación
C1	Contribuir en la entrega de apoyos a personas en situación de vulnerabilidad.	Mide el porcentaje de apoyos entregados en el año	Se tienen registros de que se han realizado acciones programadas bajo los programas sociales "CUIDAR Y SER CUIDADO" PARA EL BIENESTAR 2025, "JUVENITUDES TRANSFORMANDO TLALPAN", "COMUNIDAD EN ACCIÓN, OPORTUNIDADES PARA TODOS" y "APOYOS PARA EL BIENESTAR 2025" continua el proceso administrativo para la entrega de los apoyos. Por parte de las acciones educativas, se entregaron 265 apoyos correspondientes a los Programas Sociales "Laboratorios educativos 2025" (103) y "Tlaxpan Crea 2025" (162).	529	265	265	10%	40%	80%	100%	50%	50%			http://repositorio.tlaxpan.gob.mx/8080/DR/PP/BBRR/202025/INFORMES%20TRIMESTRALES/200%20TRI MESTRE/
C1A1	Atender solicitudes de apoyo de programas sociales.	Mide el porcentaje de solicitudes atendidas	Se tienen registros de que se han recibido las solicitudes de apoyo para los programas sociales "CUIDAR Y SER CUIDADO" PARA EL BIENESTAR 2025" se presentaron 95 solicitudes de ingreso para personas beneficiarias y 22 solicitudes como personas facilitadoras. En "JUVENITUDES TRANSFORMANDO TLALPAN" se presentaron 28 solicitudes de ingreso como personas facilitadoras y 0 solicitudes de personas beneficiarias. En "COMUNIDAD EN ACCIÓN, OPORTUNIDADES PARA TODOS" se presentaron 100 solicitudes para ingreso de personas facilitadoras. En "APOYOS PARA EL BIENESTAR 2025" se presentaron 0 solicitudes de ingreso como personas beneficiarias y 5 como personas facilitadoras. Por parte de las acciones educativas, se atendieron 103 solicitudes correspondientes al Programa Social "Laboratorios educativos" y 162 solicitudes del Programa "Tlaxpan Crea 2025"	529	515	515	10%	40%	80%	100%	97%	97%			http://repositorio.tlaxpan.gob.mx/8080/DR/PP/BBRR/202025/INFORMES%20TRIMESTRALES/200%20TRI MESTRE/
C1A2	Integración de expedientes de las personas beneficiarias de programas sociales.	Mide el porcentaje de expedientes integrados	Se tienen registros de que se han integrado los expedientes de personas beneficiarias, para el "CUIDAR Y SER CUIDADO" PARA EL BIENESTAR 2025" se integraron expedientes de 95 personas beneficiarias y 15 de personas facilitadoras. En "JUVENITUDES TRANSFORMANDO TLALPAN" se integraron expedientes de 28 personas facilitadoras. En "COMUNIDAD EN ACCIÓN, OPORTUNIDADES PARA TODOS" se integraron 88 expedientes de personas beneficiarias. En "APOYOS PARA EL BIENESTAR 2025" se integraron 0 expedientes de personas beneficiarias y 5 de personas facilitadoras. Por parte de las acciones educativas, se integraron 103 expedientes correspondientes al Programa Social "Laboratorios educativos" y 162 expedientes del Programa "Tlaxpan Crea 2025"	529	401	401	10%	40%	80%	100%	76%	76%			http://repositorio.tlaxpan.gob.mx/8080/DR/PP/BBRR/202025/INFORMES%20TRIMESTRALES/200%20TRI MESTRE/
C2	Contribuir con entrega de apoyos económicos a personas en condición de desempleo.	Porcentaje de apoyos económicos entregados a unidades económicas y personas en condición de desempleo.	Se tienen registros de que en el marco del programa social "Tlaxpan, Tierra fértil" durante este periodo se publica en la Gaceta Oficial de la Ciudad de México las Reglas de Operación del Programa Social "Tlaxpan, Tierra fértil", se publicó la convocatoria para la incorporación de personas beneficiarias facilitadoras de servicios al programa en la página oficial de la Alcaldía Tlaxpan, se realizó la publicación en la convocatoria para personas beneficiarias y se realizó la recepción de solicitudes para el ingreso al programa.	290	0	0	5%	80%	90%	100%	0%	0%			http://repositorio.tlaxpan.gob.mx/8080/DR/PP/BBRR/202025/INFORMES%20TRIMESTRALES/200%20TRI MESTRE/
C2A1	Contribuir a la integración de expedientes de las unidades económicas y personas en condición de desempleo del apoyo económico entregado	Porcentaje de expedientes que se integran de las unidades económicas y personas en condición de desempleo beneficiadas	Se tienen registros de que se han integrado 27 expedientes de las personas beneficiarias facilitadoras de servicio que fueron seleccionadas en las acciones 2 Conservación y restauración de recursos naturales y 3 Nuestro campo se transforma.	290	27	27	5%	80%	90%	100%	9%	9%			http://repositorio.tlaxpan.gob.mx/8080/DR/PP/BBRR/202025/INFORMES%20TRIMESTRALES/200%20TRI MESTRE/



CUADRO DE MÉXICO
CAPITAL DE LA TRANSFORMACIÓN

SECRETARÍA DE
ADMINISTRACIÓN Y FINANZAS

INFORME DE AVANCE TRIMESTRAL
ENERO-JUNIO 2025

INFORME DE AVANCE PRESUPUESTAL Y DE INDICADORES (IAP)
APARTADO 2

Clave del Centro Gestor		02CD14		Unidad Responsable del Gasto		Alcaldía Tlaxpan		Periodo		Segundo Trimestre			
I. Planeación Operativa													
1.1 Estructura programática													
Programa de apoyo para el bienestar familiar													
III. Indicadores de corto plazo													
Clave de Pp													
S234													
Denominación de Pp													
Resumen Narrativo													
Definición del Indicador													
Descripción de bienes y servicios brindados													
Denominador absoluto programado anual													
Numerador absoluto de Avance													
Población atendida													
Avance programado (%)													
Avance realizado (%)													
Medio de verificación													
C2A2	Contribuir con el registro de personas que asisten y concluyen la capacitación en materia económica realizada.	Porcentaje de personas con proyectos de unidades económicas y personas en condición de desempleo que concluyeron su capacitación	Se tienen registros de que el Comité de Evaluación y Asignación de Recursos (CEAR) no ha sesionado para aprobar solicitudes.	290	0	0	5%	80%	90%	100%	0%	0%	http://repositorio.tlaxpan.gob.mx/8080/DREF/PP/BR%202025/INFORME%20TRI-MESTRE/
C3	Contribuir con Apoyos económicos a proyectos que protejan, conserven y restauren el medio ambiente y los recursos naturales entregados.	Porcentaje de Apoyos económicos entregados a proyectos que protejan, conserven y restauren el medio ambiente y los recursos naturales.	Se tienen registros de que se realizó la recepción de documentación integradora para las personas interesadas en participar como beneficiarios facilitadores de servicios, como parte de la Unidad Técnico Operativa y de la Escuela de Economía Solidaria de la Acción 1 del programa social "Teotlalpan Tierra Fértil" 2025.	112	30	30	5%	80%	90%	100%	27%	27%	http://repositorio.tlaxpan.gob.mx/8080/DREF/PP/BR%202025/INFORME%20TRI-MESTRE/
C3A1	Contribuir a integrar expedientes de proyectos que protejan, conserven y restauren el medio ambiente y los recursos naturales entregado	Porcentaje de expedientes de proyectos que protejan, conserven y restauren el medio ambiente y los recursos naturales que se integran correctamente a.	Se tienen registros de que se realizó la recepción de documentación integradora para las personas interesadas en participar como beneficiarios facilitadores de servicios, como parte de la Unidad Técnico Operativa y de la Escuela de Economía Solidaria de la Acción 1 del programa social "Teotlalpan Tierra Fértil" 2025.	112	30	30	5%	80%	90%	100%	27%	27%	http://repositorio.tlaxpan.gob.mx/8080/DREF/PP/BR%202025/INFORME%20TRI-MESTRE/
C3A2	Contribuir con el registro de personas que asisten y concluyen las capacitaciones en materia de formulación de proyectos que protejan, conserven y restauren el medio ambiente y los recursos naturales	Porcentaje de personas que concluyeron su capacitación en la formulación de proyectos que protejan, conserven y restauren el medio ambiente y los recursos naturales	Se tienen registros de que se realizó la integración de documentación para las personas interesadas en participar como beneficiarios facilitadores de servicios, como parte de la Unidad Técnico Operativa y de la Escuela de Economía Solidaria de la Acción 1 del programa social "Teotlalpan Tierra Fértil" 2025.	112	30	30	5%	80%	90%	100%	27%	27%	http://repositorio.tlaxpan.gob.mx/8080/DREF/PP/BR%202025/INFORME%20TRI-MESTRE/
C4	Contribuir con la entrega de apoyos económicos a programas de trabajo que implementen la reactivación de la agricultura y la ganadería entregados.	Porcentaje de Apoyos económicos entregados a programas de trabajo que contribuyan a la reactivación de la agricultura y la ganadería	Se tienen registros de que en el marco del programa social "Teotlalpan, Tierra fértil" se publicó en la Gaceta Oficial de la Ciudad de México las Reglas de Operación del Programa Social "Teotlalpan, Tierra fértil", se publicó la Convocatoria para la incorporación de personas beneficiarias facilitadoras de servicios al programa en la página oficial de la Alcaldía Tlaxpan, se realizó la publicación de la convocatoria para personas beneficiarias y se realizó la recepción de solicitudes para el ingreso al programa.	275	0	0	5%	80%	90%	100%	0%	0%	http://repositorio.tlaxpan.gob.mx/8080/DREF/PP/BR%202025/INFORME%20TRI-MESTRE/
C4A1	Contribuir con la integración de programas de trabajo que impulsen a la reactivación de la agricultura y la ganadería.	Porcentaje de expedientes de programas de trabajo que contribuyan a la reactivación de la agricultura y la ganadería que se integran	Se tienen registros de que se han integrado 27 expedientes de las personas beneficiarias facilitadoras de servicio que fueron seleccionadas en las acciones 2 Conservación y restauración de recursos naturales y 3 Nuestro campo se transforma.	275	27	27	5%	80%	90%	100%	10%	10%	http://repositorio.tlaxpan.gob.mx/8080/DREF/PP/BR%202025/INFORME%20TRI-MESTRE/
C4A2	Contribuir con el registro de personas que asisten y concluyen la capacitación en la formulación de programas de trabajo que contribuyan a la reactivación de la agricultura y la ganadería realizada	Porcentaje de personas que concluyeron su capacitación en la formulación de programas de trabajo que contribuyan a la reactivación de la agricultura y la ganadería	Se tienen registros de que el Comité de Evaluación y Asignación de Recursos (CEAR) no ha sesionado para aprobar solicitudes.	275	0	0	5%	80%	90%	100%	0%	0%	http://repositorio.tlaxpan.gob.mx/8080/DREF/PP/BR%202025/INFORME%20TRI-MESTRE/
Firmas de responsables													
Lic. Miguel Angel Buendía Medina Director de Finanzas													
Ing. Paul Cárdenas Amavizca Director General de Administración y Finanzas													
miguel.buendia@tlaxpan.cdmx.gob.mx													
55-89-57-20-74													
paul.cardenas@tlaxpan.cdmx.gob.mx													
5589-572077 y78													

Firmas de responsables

miguel.buendia@tlaxpan.cdmx.gob.mx

Lic. Miguel Ángel Buendía Medina
Director de Finanzas

55-89-57-20-74

paul.cardenas@tlaxpan.cdmx.gob.mx

Ing. Paul Cárdenas Anaya
Director General de Administración y Finanzas

5589-572077 y78



CUADRO DE MÉRITO
CAPITAL DE LA TRANSFORMACIÓN

SECRETARÍA DE
ADMINISTRACIÓN Y FINANZAS

INFORME DE AVANCE TRIMESTRAL
ENERO-JUNIO 2025

INFORME DE AVANCE PRESUPUESTAL Y DE INDICADORES (IAP)

APARTADO 1

Clave del Centro Gestor	02CD14	Unidad Responsable del Gasto	Alcaldía Tlalpan	Periodo	Segundo Trimestre
-------------------------	--------	------------------------------	------------------	---------	-------------------

I. Planeación Operativa

I.1. Estructura programática

Clave de Pp	u048		Denominación de Pp		Apoyos sociales								
Actividad Institucional	323	Acciones de protección social en Alcaldías		Vinculación al Programa de Gobierno	Eje	2	Ciudad Sustentable	Sub Eje	1	Desarrollo económico sustentable e incluyente y generación de empleo	Sub Eje	3	Fortalecer la economía social y el emprendimiento
Objetivo de Desarrollo Sostenible	10	Reducción de las desigualdades		Meta del ODS	10.2 De aquí a 2030, potenciar y promover la inclusión social, económica y política de todas las personas, independientemente de su edad, sexo, discapacidad, raza, etnia, origen, religión o situación económica u otra condición.								

II. Evolución del Gasto

II.1. Por momentos contables

Periodo	Presupuesto original (1)	Presupuesto modificado (2)	Presupuesto programado al periodo (3)	Presupuesto ejercido (4)	Porcentaje de avance en el gasto (4/3)
1T	\$ 54,441,980.00	\$ 54,441,980.00	\$ 5,087,482.00	\$ -	0%
2T		\$ 64,441,980.00	\$ 48,061,224.00	\$ 8,946,195.46	19%
3T					
4T					
CP					

II.2. Por tipo y capítulo de gasto

Concepto	Gasto corriente						Gasto de inversión					Otros	
	1000	2000	3000	4000	5000	6000	7000	8000	9000				
Presupuesto original	\$	-	\$	-	\$	54,441,980.00	\$	-	\$	-	\$	-	\$
Presupuesto modificado	\$	-	\$	-	\$	64,441,980.00	\$	-	\$	-	\$	-	\$
Presupuesto ejercido	\$	-	\$	-	\$	8,946,195.46	\$	-	\$	-	\$	-	\$

Firmas de responsables




Lic. Miguel Ángel Buendía Medina
Director de Finanzas
miguel.buendia@tlalpan.cdmx.g

Ing. Paul Cárdenas Amaviza
Director General de Administración y Finanzas
paul.cardenas@tlalpan.cdmx.gob.mx

APARTADO 2

2

INFORME DE AVANCE PRESUPUESTAL Y DE INDICADORES (IAP)
APARTADO 2

Clave del Centro Gestor		02CD14		Unidad Responsable del Gasto		Alcaldía Tlalpan		Período		Segundo Trimestre					
I. Planeación Operativa															
1.1. Estructura programática															
Clave de Pp		u048		Denominación de Pp		III. Indicadores de corto plazo									
Apoyos sociales															
Nivel del indicador	Resumen Narrativo	Definición del indicador	Descripción de bienes y servicios brindados	Denominador absoluto programado anual	Numerador absoluto de avance	Población atendida	Avance programado (%)				Avance realizado (%)				Medio de verificación
							1T	2T	3T	4T	1T	2T	3T	4T	
C2A2	Autorización de apoyos económicos solicitados	Porcentaje de autorización de apoyos económicos en la alcaldía Tlalpan	Al segundo trimestre la Acción Social "Bienestar Divergente para la Transformación" autorizó 15 apoyos económicos a población LGBTITQIA+ por emergencia social, lo que representa 50% de avance de los 30 apoyos económicos programados para personas beneficiarias finales. Durante la primera Sesión Ordinaria del Comité de Evaluación y Asignación de Recursos (CEAR) realizada durante este periodo se aprobaron 103 solicitudes	1,359	148	148	25%	50%	75%	100%	3%	11%		http://repositorio.tlalpan.gob.mx/6080DREPIPRR%202025/INFORMEX20TRIMESTRAL/200%20TRI MESTRE/	
<div><div><div> Lic. Miguel Ángel Buendía Medina Director de Finanzas miguel.buendia@tlalpan.cdmx.gob.mx</div><div>55-89-57-20-74</div></div><div><div> Ing. Paul Cárdenas Amaviza Director General de Administración y Finanzas paul.cardenas@tlalpan.cdmx.gob.mx</div><div>5589-572077 y78</div></div></div> <div></div>															