



GOBIERNO DE LA
CIUDAD DE MÉXICO




Alcaldía de Tlalpan
DIRECCIÓN GENERAL DE ADMINISTRACIÓN

ACUSE

Tlalpan, CDMX., a 12 de abril de 2019

AT/DGA/ 953 /2019
02795

Mtro. Gerardo Almonte López
Director General de Armonización
Contable y Rendición de Cuentas
Presente



En atención al oficio número **SAF/SE/DGACyRC/1115/2019** y con el fin de cumplir con los artículos 164 de la Ley de Austeridad, Transparencia en Remuneraciones, Prestaciones y Ejercicio de Recursos de la Ciudad de México y 71, fracción VIII del Reglamento Interior del Poder Ejecutivo y de la Administración Pública de la Ciudad de México, envío a usted en forma impresa y en CD el **Informe de Avance Trimestral, Enero-Marzo 2019**, correspondiente a este Órgano Político Administrativo.

Sin otro particular, reciba un cordial saludo.

Atentamente



23 ABR. 2019
NOMBRE FECHA

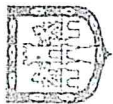
RECIBIDO
DIRECCIÓN GENERAL DE ADMINISTRACIÓN

Lic. Alejandro Mendoza Martínez
Director General de Administración



C.c.e.p. Lic. Bertha María Elería Gómez Castro.-Subsecretaría de Egresos.- Para su conocimiento.
Dra. Patricia Elena Aceves Pastrana.- Alcaldesa en Tlalpan.- Para su conocimiento.
Mtro. Ramiro Alfredo Guerrero Segura.- Director de Recursos Financieros y Presupuestales.- Para su Conocimiento
Folio DGA/1901977

AMM/RAGS/RRM/rmc*



GOBIERNO DE LA
CIUDAD DE MÉXICO

Informe de Avance Trimestral


Unidad Responsable del Gasto:
ALCALDÍA TLALPAN

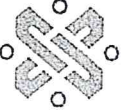
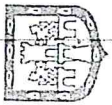
Período: Enero-Marzo 2019

Titular:


Dra. Patricia Elena Aceves
Pastrana
Alcaldesa en Tlalpan.

Responsable:


Lic. Alejandro Mendoza Martínez
Director General de Administración



GOBIERNO DE LA
CIUDAD DE MÉXICO

Informe de Avance Trimestral

Unidad Responsable del Gasto:
02CD14 ALCALDÍA TIALPAN

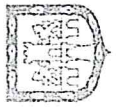
Período: Enero-Marzo 2019
(observaciones)

Titular:

Dra. Patricia Elena Aceves
Pastrana
Alcaldesa en Tlalpan.

Responsable:

Lic. Alejandro Mendoza Martínez
Director General de Administración

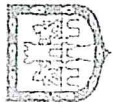


ECG-1 EVOLUCIÓN PRESUPUESTAL POR CAPÍTULO DE GASTO CON DÍGITO IDENTIFICADOR 1

Unidad Responsable del Gasto: 02CD14 ALCALDÍA Tlalpan

Periodo: Enero-Marzo 2019

CAPÍTULO	PRESUPUESTO (Pesos con dos decimales)				VARIACIÓN		EXPLICACIÓN A LAS VARIACIONES DEL PRESUPUESTO DEVENGADO RESPECTO DEL PROGRAMADO AL PERIODO	EXPLICACIÓN A LAS VARIACIONES DEL PRESUPUESTO EJERCIDO RESPECTO DEL DEVENGADO
	PROGRAMADO (1)	DEVENGADO (2)	EJERCIDO (3)	PAGADO (4)	(5)=1-2	(6)=2-3		
TOTAL GASTO CORRIENTE	211,454,252.18	129,684,871.81	129,684,871.81	129,659,840.50				
1000	102,857,618.68	102,847,991.08	102,847,991.08	102,823,448.31	9,627.60	0.00	A) La diferencia corresponde a un DM 200000 derivado de un reintegro de recursos. Corresponde a un finiquito de nomina de estructura de la quincena 5. B) Sin variación	
2000	312,321.87	88,656.39	88,656.39	88,656.39	223,665.48	0.00	A) Con el propósito de atender las necesidades de las Áreas Funcionales se solicitó una afectación presupuestal No. B02CD14944 solicitada el 19 de marzo del 2019, misma que contemplo diversos movimientos para atender necesidades de distintas Áreas Funcionales, sin embargo su instrumentación rebaso el cierre del mes de marzo y no fué posible el ejercicio del monto total programado. Por otra parte se informa que el importe pagado corresponde al reintegro correspondiente a la cancelación del Fondo Revolvente, sentando las bases para iniciar la operación descentralizada de los recursos fiscales y participaciones en el presente ejercicio. B) Sin variación.	
3000	25,298,144.44	25,298,144.44	25,298,144.44	25,297,655.90	0.00	0.00	B) Sin variación. A) Sin variación. B) Sin variación.	
4000	82,986,167.19	1,450,079.90	1,450,079.90	1,450,079.90	81,536,087.29	0.00	A) La operación de 21 Programas a ejecutar con Participaciones Federales requirió la adecuación de las Reglas de Operación con el propósito de contar con un marco normativo ágil y preciso, que posibilitará una mayor eficiencia en la aplicación del gasto. Dichas adecuaciones fueron publicadas en el mes de abril. Aunado a ello la integración de los equipos de trabajo requirió de un lapso para establecer la mecánica de operación y con ello orientar de manera correcta la instrumentación de los programas, así como la recalendrarización presupuestal propiciaron el desfase en el ejercicio. B) Sin variación.	



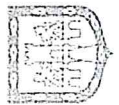
GOBIERNO DE LA
CIUDAD DE MÉXICO

ECG-1 EVOLUCIÓN PRESUPUESTAL POR CAPÍTULO DE GASTO CON DÍGITO IDENTIFICADOR 1

Unidad Responsable del Gasto: 02CD14 ALCALDÍA TLALPÁN

Periodo: Enero-Marzo 2019

CAPÍTULO	PRESUPUESTO (Pesos con dos decimales)				VARIACIÓN		A) EXPLICACIÓN A LAS VARIACIONES DEL PRESUPUESTO DEVENGADO RESPECTO DEL PROGRAMADO AL PERIODO	B) EXPLICACIÓN A LAS VARIACIONES DEL PRESUPUESTO EJERCIDO RESPECTO DEL DEVENGADO
	PROGRAMADO (1)	DEVENGADO (2)	EJERCIDO (3)	PAGADO (4)	(5)=1-2	(6)=2-3		
TOTAL GASTO DE CAPITAL	65,076,037.27	65,075,907.35	65,075,907.35	65,070,294.95	129.92			
1000	65,076,037.27	65,075,907.35	65,075,907.35	65,070,294.95	129.92	0.00	A) La diferencia corresponde a un DM 200000 derivado de un reintegro de sueldos no cobrados de personal de base (técnico operativo con cuenta). B) Sin variación.	
TOTAL URG	276,530,289.45	194,760,779.16	194,760,779.16	194,730,135.45				



APP-1 AVANCE PROGRAMÁTICO-PRESUPUESTAL DE ACTIVIDADES INSTITUCIONALES

Unidad Responsable del Gasto: 02CD14 ALCALDÍA TLALPAN

Periodo: Enero-Marzo 2019

EJE	FI	F	SF	AI	PP	DENOMINACIÓN	UNIDAD DE MEDIDA	FÍSICO		ICPPP (\$) 2/1=(3)	PRESUPUESTAL (Pesos con dos decimales)				ICPPP (\$) 5/4 (8)	ANCLM (\$) 3/8 (8)
								PROGRAMADO (1)	ALCANZADO (2)		PROGRAMADO (4)	DEVENGADO (5)	EJERCIDO (6)	PAGADO (7)		
1						Equidad e Inclusión Social para el Desarrollo Humano					56,207,517.96	30,567,401.70	30,567,401.70	30,567,401.70		
2						Desarrollo Social					56,207,517.96	30,567,401.70	30,567,401.70	30,567,401.70		
2						Vivienda y Servicios a la Comunidad					426,937.50	0.00	0.00	0.00		
6						Servicios Comunitarios					426,937.50	0.00	0.00	0.00		
3				203		Salud Animal	Servicio	4,410	4,410	100%	426,937.50	0.00	0.00	0.00		100%
						Salud					5,386.56	5,386.56	5,386.56	5,386.56		100%
1						Prestación de Servicios de Salud a la Comunidad					5,386.56	5,386.56	5,386.56	5,386.56		100%
205						Apoyo a la Salud	Persona	13,753	13,753	100%	5,386.56	5,386.56	5,386.56	5,386.56		100%
4						Recreación, Cultura y otras Manifestaciones Sociales					6,387,593.06	1,582,171.80	1,582,171.80	1,582,171.80		25%
1						Deporte y Recreación					1,945,790.49	1,510,455.17	1,510,455.17	1,510,455.17		78%
211						Fomento de Actividades Deportivas y Recreativas	Evento	12	12	100%	1,945,790.49	1,510,455.17	1,510,455.17	1,510,455.17		129%
212						Mantenimiento, Conservación y Rehabilitación de Espacios Deportivos	Inmueble	0	0	#DIV/0!	0.00	0.00	0.00	0.00		#DIV/0!
2						Cultura					4,441,802.57	71,716.63	71,716.63	71,716.63		0%
214						Mantenimiento, Conservación y Rehabilitación de Infraestructura Cultural	Inmueble	0	0	#DIV/0!	337,500.00	0.00	0.00	0.00		#DIV/0!
215						Promoción de Actividades Culturales	Evento	38	38	100%	4,104,302.57	71,716.63	71,716.63	71,716.63		2%
5						Educación					13,645,249.50	120,000.00	120,000.00	120,000.00		5723%
1						Educación Básica					13,645,249.50	120,000.00	120,000.00	120,000.00		5723%

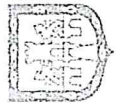


APP-1 AVANCE PROGRAMÁTICO-PRESUPUESTAL DE ACTIVIDADES INSTITUCIONALES

Unidad Responsable del Gasto: 02CD14 ALCALDÍA TLALPAN

Periodo: Enero-Marzo 2019

EJE	FI	F	SE	AI	PP	DENOMINACIÓN	UNIDAD DE MEDIDA	FÍSICO		ICMPP (\$) 2/1=(3)	PROGRAMADO (4)	DEVENGADO (5)	EJERCIDO (6)	PAGADO (7)	ICPPP (\$) 5/4 (8)	ARCHI (\$) 3/8
								PROGRAMADO (1)	ALCANZADO (2)							
				216		Apoyo a la Educación	Persona	24,922	28,330	114%	13,645,249.50	120,000.00	120,000.00	1%	13926%	
				218		Mantenimiento, Conservación y Rehabilitación de Infraestructura Educativa	Inmueble	0	0	#;DIV/0!	0.00	0.00	0.00	#;DIV/0!	#;DIV/0!	
		6				Protección Social					28,859,843.34	28,859,843.34	28,859,843.34			
						Otros Grupos Vulnerables					1,345,499.97	229,199.90	229,199.90			
				221		Atención al Desarrollo de la Niñez	Persona	1,995	1,995	100%	698,624.97	0.00	0.00	0.00	0%	#;DIV/0!
				222		Atención de la Violencia Intrafamiliar	Persona	935	935	100%	388,125.00	229,199.90	229,199.90	229,199.90	59%	169%
				224		Servicios Complementarios de Apoyo a Personas con Discapacidad	Persona	2,110	2,110	100%	0.00	0.00	0.00	0.00	#;DIV/0!	#;DIV/0!
				225		Servicios Complementarios de Apoyo Social a Adultos Mayores	Persona	2,153	2,153	100%	258,750.00	0.00	0.00	0.00	0%	#;DIV/0!
						Otros de Seguridad Social y Asistencia Social					34,396,851.37	28,630,643.44	28,630,643.44			
				226		Apoyo a la Juventud	Persona	895	895	100%	0.00	0.00	0.00	0.00	#;DIV/0!	#;DIV/0!
				227		Construcción y Ampliación de Infraestructura de Desarrollo Social	Inmueble	0	0	#;DIV/0!	16,132,753.02	15,048,901.94	15,048,901.94	93%	#;DIV/0!	
				228		Mantenimiento, Conservación y Rehabilitación de Infraestructura de Desarrollo social	Inmueble	0	0	#;DIV/0!	2,167.00	2,167.00	2,167.00	100%	#;DIV/0!	
				229		Operación de Centros de Desarrollo Infantil en Delegaciones	Persona	460	461	100%	0.00	0.00	0.00	0.00	#;DIV/0!	#;DIV/0!
				230		Servicio Y Ayuda de Asistencia Social	Persona	6,600	6,600	100%	18,261,931.35	13,579,574.50	13,579,574.50	13,579,574.50	74%	134%
						Gobernabilidad, Seguridad y Protección Ciudadana					15,767,810.52	915,394.77	915,394.77			



APP-1 AVANCE PROGRAMÁTICO-PRESUPUESTAL DE ACTIVIDADES INSTITUCIONALES

Unidad Responsable del Gasto: 02CD14 ALCALDÍA TLALPAN

Periodo: Enero-Marzo 2019

EJE	FI	F	SF	AI	PP	DENOMINACIÓN	UNIDAD DE MEDIDA	FÍSICO			ICPPP (%) 2/1=(3)	PROGRAMADO (4)	DEVENGADO (5)	EJERCIDO (6)	PAGADO (7)	ICPPP (%) 5/4 (8)	ARCH (%) 3/8
								PROGRAMADO (1)	ALCANZADO (2)	PROGRAMADO (4)							
1						Gobierno					15,767,810.52	915,394.77	915,394.77	915,394.77			
7						Asuntos de Orden Público y de Seguridad Interior					15,767,810.52	915,394.77	915,394.77	915,394.77			
	1					Policia					14,668,185.03	915,394.77	915,394.77	915,394.77			
		201				Apoyo a la Prevención del Delito	Evento	2		100%	3,218,952.27	915,394.77	915,394.77	915,394.77	28%	352%	
		203				Servicios Complementarios de Vigilancia	Policia	227		76%	11,449,232.76	0.00	0.00	0.00	0%	#DIV/0!	
						Protección Civil					1,099,625.49	0.00	0.00	0.00	0%	#DIV/0!	
		204				Gestión Integral del Riesgo en Materia de Protección Civil	Acción	4		100%	1,099,625.49	0.00	0.00	0.00	0%	#DIV/0!	
3						Desarrollo Económico Sustentable					42,905,753.43	34,911,360.79	34,911,360.79	34,906,216.59			
	2					Desarrollo Social					21,816,531.90	21,785,906.58	21,785,906.58	21,780,762.38			
						Protección Ambiental					933,412.94	902,787.62	902,787.62	897,643.42			
						Protección de la Diversidad Biológica y del Paisaje					933,412.94	902,787.62	902,787.62	897,643.42			
		202				Atención a Áreas Naturales Protegidas	Metro Cuadrado	1,946,500		100%	933,412.94	902,787.62	902,787.62	897,643.42	97%	103%	
		210				Prevención, Control y Combate de Incendios Forestales	Servicio	60		100%	0.00	0.00	0.00	0.00	#DIV/0!	#DIV/0!	
		216				Mantenimiento del Suelo de Conservación	Metro Cuadrado	2,002,500		100%	0.00	0.00	0.00	0.00	#DIV/0!	#DIV/0!	
						Vivienda y Servicios a la Comunidad					20,883,118.96	20,883,118.96	20,883,118.96	20,883,118.96			
						Abastecimiento de Agua					20,883,118.96	20,883,118.96	20,883,118.96	20,883,118.96			
		212				Provisión Emergente de Agua Potable	Metro Cúbico	385,002		103%	20,883,118.96	20,883,118.96	20,883,118.96	20,883,118.96	100%	103%	
	3					Desarrollo Económico					13,125,454.21	13,125,454.21	13,125,454.21	13,125,454.21			
						Asuntos Económicos, Comerciales y Laborales en General					14,047,499.28	13,086,029.09	13,086,029.09	13,086,029.09			

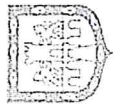


APP-1 AVANCE PROGRAMÁTICO-PRESUPUESTAL DE ACTIVIDADES INSTITUCIONALES

Unidad Responsable del Gasto: 02CD14 ALCALDÍA TLALPÁN

Periodo: Enero-Marzo 2019

EJE	FI	SF	AI	PP	DENOMINACIÓN	UNIDAD DE MEDIDA	FÍSICO			ICMPP (\$) 2/1=(3)	PRESUPUESTAL (Pesos con dos decimales)				ICFPP (\$) 5/4 (8)	PARCELA (\$) 3/8
							PROGRAMADO (1)	ALCANZADO (2)	PROGRAMADO (4)		DEVENGADO (5)	EJERCIDO (6)	PAGADO (7)	ICMPP (%)		
1					Asuntos Económicos y Comerciales en General											
			215		Reordenamiento de la Vía Pública con Enfoque de Desarrollo Económico	Comerciante	1,150	744	65%	14,047,499.28	13,086,029.09	13,086,029.09	13,086,029.09	93%	69%	
2					Agropecuaria, silvicultura, Pesca y Caza					4,195,472.25	39,425.12	39,425.12	39,425.12			
1					Agropecuaria					4,195,472.25	39,425.12	39,425.12	39,425.12			
			206		Fomento Agropecuario	Apoyo	0	0	#DIV/0!	4,195,472.25	39,425.12	39,425.12	39,425.12	1%	#DIV/0!	
9					Otras Industrias y Otros Asuntos Económicos					2,846,250.00	0.00	0.00	0.00			
3					Otros Asuntos Económicos					2,846,250.00	0.00	0.00	0.00			
			201		Apoyo a MYMES	Empresa	0	0	#DIV/0!	2,846,250.00	0.00	0.00	0.00	0%	#DIV/0!	
4					Habitabilidad y Servicios, Espacio Público e Infraestructura					142,659,489.83	84,068,003.05	84,068,003.05	84,068,003.05			
1					Gobierno					0.00	0.00	0.00	0.00			
3					Coordinación de Políticas de Gobierno					0.00	0.00	0.00	0.00			
8					Territorio					0.00	0.00	0.00	0.00			
			201		Control y Ordenamiento de los Asentamientos Humanos Irregulares	Predio	0	0	#DIV/0!	0.00	0.00	0.00	0.00	#DIV/0!	#DIV/0!	
2					Desarrollo Social					142,659,489.83	84,068,003.05	84,068,003.05	84,068,003.05			
1					Protección Ambiental					35,108,679.93	26,744,485.48	26,744,485.48	26,744,485.48			
1					Ordenación de Desechos					7,562,018.33	431,083.89	431,083.89	431,083.89			
			203		Recolección de Residuos Sólidos	Tonelada	100	104,586	105%	7,562,018.33	431,083.89	431,083.89	431,083.89	6%	1035%	



GOBIERNO DE LA
CIUDAD DE MÉXICO

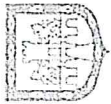
APP-1 AVANCE PROGRAMÁTICO-PRESUPUESTAL DE ACTIVIDADES INSTITUCIONALES

Unidad Responsable del Gasto: 02CD14 ALCALDÍA TLALPAN

Periodo: Enero-Marzo 2019

EJE	FI	F	SP	AI	PP	DENOMINACIÓN	UNIDAD DE MEDIDA	FÍSICO			ICHP (4) 2/A=(3)	PRESUPUESTAL (Pesos con dos decimales)				ICPPP (6) 5/4 (6)	ARCH (6) 3/8
								PROGRAMADO (1)	ALCANZADO (2)	PROGRAMADO (4)		DEVENGADO (5)	EJERCIDO (6)	PAGADO (7)	ICHP (6) 2/A=(3)		
3						Ordenación de Aguas Residuales, Drenaje y Alcantarillado	Kilómetro	0	0	7,136,188.02	#;DIV/0!	7,125,635.22	0.00	7,125,635.22	0.00	#;DIV/0!	#;DIV/0!
	204					Construcción y Ampliación de Infraestructura del Sistema de Drenaje	Metro	50,502	27,060	0.00	54%	0.00	0.00	0.00	0.00	#;DIV/0!	#;DIV/0!
	205					Desazolve de la Red del Sistema de Drenaje	Metro	99,300	92,460	7,136,188.02	93%	7,125,635.22	7,125,635.22	7,125,635.22	7,125,635.22	100%	93%
	206					Mantenimiento, Conservación y Rehabilitación al Sistema de Drenaje	Kilómetro	0	0	0.00	#;DIV/0!	0.00	0.00	0.00	0.00	#;DIV/0!	#;DIV/0!
	207					Obras complementarias al sistema de drenaje	Pieza	254,025	249,900	20,410,473.58	98%	19,187,766.37	19,187,766.37	19,187,766.37	19,187,766.37	94%	105%
5						Protección de la Diversidad Biológica y del Paisaje	Metro Cuadrado	20,751	11,540.740	107,550,809.90	56%	57,323,517.57	57,323,517.57	57,323,517.57	57,323,517.57	99%	9
2						Vivienda y Servicios a la Comunidad	Metro	0	0	39,525,930.72	56%	34,274,589.48	34,274,589.48	34,274,589.48	34,274,589.48	99%	9
1.						Urbanización	Metro	0	0	0.00	#;DIV/0!	0.00	0.00	0.00	0.00	#;DIV/0!	#;DIV/0!
	211					Balizamiento en vialidades	Metro	0	0	2,473,006.00	#;DIV/0!	2,473,006.00	2,473,006.00	2,473,006.00	100%	#;DIV/0!	#;DIV/0!
	212					Construcción y Ampliación de Banquetas	Metro Cuadrado	0	0	0.00	#;DIV/0!	0.00	0.00	0.00	0.00	#;DIV/0!	#;DIV/0!
	213					Construcción y Ampliación de Edificios Públicos	Inmueble	0	0	0.00	#;DIV/0!	0.00	0.00	0.00	0.00	#;DIV/0!	#;DIV/0!
	214					Construcción y Ampliación de Infraestructura Comercial	Inmueble	0	0	0.00	#;DIV/0!	0.00	0.00	0.00	0.00	#;DIV/0!	#;DIV/0!
	215					Mantenimiento, Conservación y Rehabilitación a Edificios Públicos	Inmueble	0	0	1,004,657.43	#;DIV/0!	994,640.04	994,640.04	994,640.04	99%	#;DIV/0!	#;DIV/0!
	216					Mantenimiento, Conservación y Rehabilitación de Banquetas	Metro Cuadrado	501	1,274	220,845.99	254%	210,806.85	210,806.85	210,806.85	95%	266%	

[Handwritten signature]

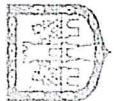


APP-1 AVANCE PROGRAMÁTICO-PRESUPUESTAL DE ACTIVIDADES INSTITUCIONALES

Unidad Responsable del Gasto: 02CD14 ALCALDÍA TLALPÁN

Periodo: Enero-Marzo 2019

EJE	FI	SF	AI	PP	DENOMINACIÓN	UNIDAD DE MEDIDA	FÍSICO			ICHP (1) 2/1=(3)	PROGRAMADO (4)	DEVENGADO (5)	EJERCIDO (6)	PAGADO (7)	ICPPP (8) 5/4 (8)	MARCH (9) 3/8
							PROGRAMADO (1)	ALCANZADO (2)	%							
				217	Mantenimiento, Conservación y Rehabilitación de Infraestructura Comercial	Inmueble	0	0	0.00	0.00	0.00	0.00	0.00	0.00	#DIV/0!	#DIV/0!
				218	Mantenimiento, Conservación y Rehabilitación en Vialidades Secundarias	Metro Cuadrado	30,000	22,922.220	76%	34,251,171.30	30,596,136.59	30,596,136.59	30,596,136.59	30,596,136.59	89%	86%
				219	Mantenimiento, Rehabilitación y Conservación de Imagen Urbana	Espacio Público	87	79	91%	1,576,250.00	0.00	0.00	0.00	0.00	0%	#DIV/0!
				3	Abastecimiento de Agua					3,504,265.77	2,332,229.03	2,332,229.03	2,332,229.03	2,332,229.03	100%	1217%
				221	Construcción y Ampliación de Infraestructura de Agua Potable	Metro	0	0	#DIV/0!	1,164,375.00	0.00	0.00	0.00	0.00	0%	#DIV/0!
				222	Mantenimiento, Conservación y Rehabilitación de Infraestructura de Agua Potable	Metro	3,999	48,517	1213%	2,339,890.77	2,332,229.03	2,332,229.03	2,332,229.03	2,332,229.03	100%	1217%
				4	Alumbrado Público					3,651,935.80	3,639,554.97	3,639,554.97	3,639,554.97	3,639,554.97	100%	109%
				223	Alumbrado Público	Luminaria	2,600	2,827	109%	3,651,935.80	3,639,554.97	3,639,554.97	3,639,554.97	3,639,554.97	100%	109%
				5	Vivienda					60,830,055.12	17,044,010.16	17,044,010.16	17,044,010.16	17,044,010.16	28%	#DIV/0!
				224	Mantenimiento, Conservación y Rehabilitación para Unidades Habitacionales y Vivienda	Apoyo	0	0	#DIV/0!	60,830,055.12	17,044,010.16	17,044,010.16	17,044,010.16	17,044,010.16	28%	#DIV/0!
				6	Servicios Comunales					38,622.49	33,133.93	33,133.93	33,133.93	33,133.93	86%	127%
				225	Operación de Panteones Públicos	Servicio	725	791	109%	38,622.49	33,133.93	33,133.93	33,133.93	33,133.93	86%	127%
				5	Efectividad, Rendición de Cuentas y Combate a la Corrupción					146,218,533.81	87,886,162.71	87,886,162.71	87,886,162.71	87,886,162.71	28%	#DIV/0!
				1	Gobierno					146,218,533.81	87,886,162.71	87,886,162.71	87,886,162.71	87,886,162.71	28%	#DIV/0!
				3	Coordinación de Políticas de Gobierno					4,031,589.29	600,314.04	600,314.04	600,314.04	600,314.04	28%	#DIV/0!
				1	Presidencia/Gobernatura					4,031,589.29	600,314.04	600,314.04	600,314.04	600,314.04	28%	#DIV/0!



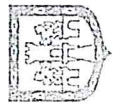
APP-1 AVANCE PROGRAMÁTICO-PRESUPUESTAL DE ACTIVIDADES INSTITUCIONALES

Unidad Responsable del Gasto: 02CD14 ALCALDÍA TLALPÁN

Periodo: Enero-Marzo 2019

EJE	FI	SF	AI	PP	UNIDAD DE MEDIDA	DENOMINACIÓN	FÍSICO			ICPPP (3) 2/1=(3)	PRESUPUESTAL (Pesos con dos decimales)				ICPPP (6) 5/4 (6)	TARCA (8) 3/8
							PROGRAMADO (1)	ALCANZADO (2)	PROGRAMADO (4)		DEVENGADO (5)	EJERCIDO (6)	PAGADO (7)	ICPPP (9) 5/4 (6)		
			204		Servicio	Coordinación de Políticas	11	11	100%	4,031,589.29	600,314.04	600,314.04	599,825.50	15%	672%	
8						Otros Servicios Generales				142,186,944.52	87,285,848.67	87,285,848.67	87,260,837.70			
	5					Otros				142,186,944.52	87,285,848.67	87,285,848.67	87,260,837.70			
			201		Trámite	Apoyo Administrativo	10	10	100%	142,186,944.52	87,285,848.67	87,285,848.67	87,260,837.70	61%	163%	
			203		Curso	Capacitación y Actualización a Servidores Públicos	0	0	#DIV/0!	0.00	0.00	0.00	0.00	#DIV/0!	#DIV/0!	
						TOTAL URG				403,759,105.55	238,348,323.02	238,348,323.02	238,317,579.31			

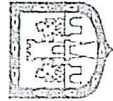
Nota: En las áreas 241 212, 242 214, 251 218, 269 227, 269 228, 213 204, 213 207, 221 212, 221 212, 221 213, 221 214, 221 215, 221 217, 221 217, 221 221, no se reporta meta física ya que esta corresponde a la obra por contrato y fue programada en los trimestres subsecuentes, derivado a los tiempos de los procesos licitatorios. Así mismo cada uno de los proyectos autorizados de origen tendrán que someterse a una adecuación para alinear los trabajos según la naturaleza de cada una de las actividades institucionales que le corresponde para atender las necesidades reales de la Alcaldía.



APP-2 EXPLICACIÓN A LAS VARIACIONES DEL AVANCE PROGRAMÁTICO-PRESUPUESTAL DE ACTIVIDADES INSTITUCIONALES

Unidad Responsable del Gasto: 02CD14 ALCALDÍA TIALPAN
Periodo: Enero-Marzo 2017

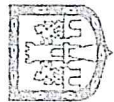
EJE	FI	F	SF	AI	DENOMINACIÓN	A) Causas de las variaciones del índice de Aplicación de Recursos para la Consecución de Metas (IARCM)
1	2	2	6	203	Equidad o Inclusión Social para el Desarrollo Humano Desarrollo Social Vivienda y Servicios a la Comunidad Servicios Comunitarios Sanidad Animal Salud	A) Sin Variación
	3	1		205	Prestación de Servicios de Salud a la Comunidad Apoyo a la Salud	A) Sin Variación
	4	1		211	Recreación, Cultura y otras Manifestaciones Sociales Deporte y Recreación Fomento de Actividades Deportivas y Recreativas	A) Sin Variación
				212	Mantenimiento, Conservación y Rehabilitación de Espacios Deportivos	A) No se reporta meta física ya que esta corresponde a la obra por contrato y fué programada en los trimestres subsecuentes, derivado a los tiempos de los procesos licitatorios. Así mismo cada uno de los proyectos autorizados de origen tendrán que someterse a una adecuación para alinear los trabajos según la naturaleza de la actividad institucional que le corresponde para atender las necesidades reales de la Alcaldía.
				2	Cultura	A) Sin Variación
				213	Construcción y Ampliación de Infraestructura Cultural	A) Sin Variación
				214	Mantenimiento, Conservación y Rehabilitación de Infraestructura Cultural	A) No se reporta meta física ya que esta corresponde a la obra por contrato y fué programada en los trimestres subsecuentes, derivado a los tiempos de los procesos licitatorios. Así mismo cada uno de los proyectos autorizados de origen tendrán que someterse a una adecuación para alinear los trabajos según la naturaleza de la actividad institucional que le corresponde para atender las necesidades reales de la Alcaldía.
				215	Promoción de Actividades Culturales Educación Educación Básica	A) Sin Variación
				216	Apoyo a la Educación	A) El arranque de los programas sociales "Apoyo Profesional a la Población en sus Tareas Educativas en las Bibliotecas Públicas en la Alcaldía de Tlalpan, 2016" y "Educarnos en Comunidad para el Bienestar Social Tlalpan 2019", tuvo mayor impacto durante este primer trimestre, lo que repercutió en el aumento del número de usuarios atendidos en este periodo.
				218	Mantenimiento, Conservación y Rehabilitación de Infraestructura Educativa Protección Social Otros Grupos Vulnerables	A) No se reporta meta física ya que esta corresponde a la obra por contrato y fué programada en los trimestres subsecuentes, derivado a los tiempos de los procesos licitatorios. Así mismo cada uno de los proyectos autorizados de origen tendrán que someterse a una adecuación para alinear los trabajos según la naturaleza de la actividad institucional que le corresponde para atender las necesidades reales de la Alcaldía.
				221	Atención al Desarrollo de la Niñez	A) Sin Variación



APP-2 EXPLICACIÓN A LAS VARIACIONES DEL AVANCE PROGRAMÁTICO-PRESUPUESTAL DE ACTIVIDADES INSTITUCIONALES

Unidad Responsable del Gasto: 02CD14 ALCALDÍA TLALPÁN
Periodo: Enero-Marzo 2019

EJE	FI	F	SF	AI	DENOMINACIÓN	A) Causas de las variaciones del Índice de Aplicación de Recursos para la Consecución de Metas (IARCM)
			222		Atención de la Violencia Intrafamiliar	A) Sin Variación
			224		Servicios Complementarios de Apoyo a Personas con Discapacidad	A) Sin Variación
		9	225		Servicios Complementarios de Apoyo Social a Adultos Mayores	A) Sin Variación
			226		Otros de Seguridad Social y Asistencia Social	
			227		Apoyo a la Juventud	
			228		Construcción y Ampliación de Infraestructura de Desarrollo Social	A) No se reporta meta física ya que esta corresponde a la obra por contrato y fué programada en los trimestres subsecuentes, derivado a los tiempos de los procesos licitatorios. Así mismo cada uno de los proyectos autorizados de origen tendrán que someterse a una adecuación para alinear los trabajos según la naturaleza de la actividad institucional que le corresponde para atender las necesidades reales de la Alcaldía.
			229		Mantenimiento, Conservación y Rehabilitación de Infraestructura de Desarrollo social	A) No se reporta meta física ya que esta corresponde a la obra por contrato y fué programada en los trimestres subsecuentes, derivado a los tiempos de los procesos licitatorios. Así mismo cada uno de los proyectos autorizados de origen tendrán que someterse a una adecuación para alinear los trabajos según la naturaleza de la actividad institucional que le corresponde para atender las necesidades reales de la Alcaldía.
2	1	7	230		Operación de Centros de Desarrollo Infantil on Delegaciones	A) Sin Variación
			201		Servicio y Ayuda de Asistencia Social	A) Sin Variación
			203		Gobernabilidad, Seguridad y Protección Ciudadana	
			204		Gobierno	
			205		Asuntos de Orden Público y de Seguridad Interior	
			206		Policia	
			207		Apoyo a la Prevención del Delito	A) Sin Variación
			208		Servicios Complementarios de Vigilancia	A) Las Bases de Colaboración que se firman con la Policía Auxiliar están en función del presupuesto asignado a la Alcaldía para tal rubro. El presupuesto deberá modificarse en el transcurso del año, y con ello las bases de colaboración para alcanzar la meta. Actualmente está en proceso de aprobación dicho documento, así como la formalización administrativa para el pago del Servicio de Vigilancia, por lo que no se releja aun en el Ejercicio.
			209		Protección Civil	
3	2	1	210		Gestión Integral del Riesgo en Materia de Protección Civil	A) Sin Variación
			211		Desarrollo Económico Sustentable	
			212		Desarrollo Social	
			213		Protección Ambiental	
			214		Protección de la Diversidad Biológica y del Paisaje	
			215		Atención a Áreas Naturales Protegidas	A) Sin Variación

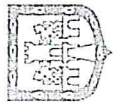


APP-2 EXPLICACIÓN A LAS VARIACIONES DEL AVANCE PROGRAMÁTICO-PRESUPUESTAL DE ACTIVIDADES INSTITUCIONALES

Unidad Responsable del Gasto: 02CD14 ALCALDÍA TLALPÁN

Periodo: Enero-Marzo 2019

EJE	FI	F	SF	AI	DENOMINACIÓN	A) Causas de las variaciones del Índice de Aplicación de Recursos para la Consecución de Metas (IARCM)
				210	Prevención, Control y Combate de Incendios Forestales	A) Sin Variación
		2		216	Mantenimiento del Suelo de Conservación	A) Sin Variación
			3		Vivienda y Servicios a la Comunidad	
					Abastecimiento de Agua	
	3			212	Provisión Emergente de Agua Potable	A) Sin Variación
		1			Desarrollo Economico	
			1		Asuntos Economicos, Comerciales y Laborales en General	
					Asuntos Economicos y Comerciales en General	
				215	Reordenamiento de la Via Pública con Enfoque de Desarrollo Económico	A) Se registró un déficit de 406 reordenamientos, derivado a que las actividades de los comerciantes no requirieron de su reordenamiento por este trimestre, no obstante lo anterior, no se dejó de atender el total de la Demanda Ciudadana solicitada en este rubro en la vía pública, cumpliendo así con los objetivos institucionales. Por otra parte el ejercicio que se registra corresponde al pago programado de servicios personales como son sueldos y otras prestaciones para el personal de base de las diferentes áreas de esta Alcaldía, toda vez que los trabajos realizados en esta actividad no se llevaron e acuerdo a su programado toda vez que no fue necesario realizar el total de reacomodos de comerciantes como se tenía previsto.
		2			Agropecuaria, Silvicultura, Pesca y Caza	
			1		Agropecuaria	
				206	Fomento Agropecuario	A) Sin Variación
		9			Otras Industrias y Otros Asuntos Económicos	
			3		Otros Asuntos Económicos	
				201	Apoyo a MYPES	A) Sin Variación
4					Habitabilidad y Servicios, Espacio Público o Infraestructura	
		1			Gobierno	
			3		Coordinación de Políticas de Gobierno	
					Territorio	
			8		Control y Ordenamiento de los Asentamientos Humanos Irregulares	
	2				Desarrollo Social	
		1			Protección Ambiental	
			1		Ordenación de Desechos	
				203	Recolocación de Residuos Sólidos	A) Derivado a un error en la colocación de un punto en lugar de una coma, se autorizaron únicamente 405,000 toneladas en lugar de 405,000,000 toneladas, por lo cual se solicitará una afectación programática para subsanar esta inconsistencia y estar en posibilidades de registrar datos reales en la meta programada. Por otra parte el ejercicio que se registra corresponde al pago programado de servicios personales como son sueldos y otras prestaciones para el personal de base de las diferentes áreas de la Alcaldía, Cabe mencionar que los trabajos realizados se llevaron a cabo con personal de la Alcaldía y con recursos propios mismos que fueron suficientes para atender los trabajos realizados
					Ordenación de Aguas Residuales, Drenaje y Alcantarillado	
			3			



APP-2 EXPLICACIÓN A LAS VARIACIONES DEL AVANCE PROGRAMÁTICO-PRESUPUESTAL DE ACTIVIDADES INSTITUCIONALES

Unidad Responsable del Gasto: 02CD14 ALCALDÍA TLALPÁN

Periodo: Enero-Marzo 2019

EJE	FI	F	SF	AI	DENOMINACIÓN	A) Causas de las variaciones del índice de Aplicación de Recursos para la Consecución de Metas (IARCM)
				204	Construcción y Ampliación de Infraestructura del Sistema de Drenaje	<p>A) No se reporta meta física ya que esta corresponde a la obra por contrato y fué programada en los trimestres subsecuentes, derivado a los tiempos de los procesos licitatorios. Así mismo cada uno de los proyectos autorizados de origen tendrán que someterse a una adecuación para alinear los trabajos según la naturaleza de la actividad institucional que le corresponde para atender las necesidades reales de la Alcaldía.</p>
				205	Desarrollo de la Red del Sistema de Drenaje	<p>A) La variación en cuanto a la meta física fué inferior en un 46%; con respecto a lo programado al periodo, debido a que no se se contó con los recursos materiales necesarios para la ejecución de los trabajos ya que se encuentran en trámite las requisiciones para el surtimiento de cada uno de los materiales, por lo que el avance físico se realizó con materiales (STOCK) existentes en el almacén de la Alcaldía, y a que bajó el número de solicitudes por parte de la ciudadanía a través del CESAC; respecto a los trabajos realizados y las ubicaciones, ver el formato ARF. Obra por Administración. Por otro lado se informa que se autorizaron recursos del Fondo FISCAL (111190) por lo que no se tienen meta programada ya que los recursos autorizados en el fondo antes mencionado será complemento de la meta que se llevará a cabo en el fondo FORTAMUN. Se menciona que no se cuentan con recursos ejercidos sin embargo los trabajos realizados son en base a maquinaria perteneciente a la Alcaldía a través de los camions tipo VACTOR.</p>
				206	Mantenimiento, Conservación y Rehabilitación al Sistema de Drenaje	<p>A) La variación en cuanto a la meta física fué inferior en un 7%; con respecto a lo programado al periodo, debido a que no se se contó con los recursos materiales necesarios para la ejecución de los trabajos esto debido a que se encuentran en trámite las requisiciones para el surtimiento de cada uno de los materiales necesarios el alcance físico se realizó con materiales existentes (STOCK) en el almacén de la Alcaldía, y por otro lado derivado a que bajó el número de solicitudes por parte de la ciudadanía a través del Sistema del CESAC, los trabajos correspondientes a esta actividad y las ubicaciones, ver el formato ARF. Obra por Administración.</p>
			5	207	Obras complementarias al sistema de drenaje	<p>A) Sin Variación</p>
			2	207	Protección de la Diversidad Biológica y del Paisaje	
			1	207	Mantenimiento de Áreas Verdes Vivienda y Servicios a la Comunidad Urbanización	<p>A) Sin Variación</p>
				211	Balizamiento en vialidades	<p>A) La variación en cuanto a la meta física fué inferior en un 44%; con respecto a lo programado al periodo, debido a que no se se contó con los recursos materiales necesarios para la ejecución de los trabajos, esto debido a que se encuentran en trámite las requisiciones para el surtimiento de cada uno de los materiales necesarios, por lo que la meta física se realizó con materiales existentes (STOCK) en el almacén de la Alcaldía, y por otro lado derivado a que bajó el número de solicitudes por parte de la ciudadanía a través del Sistema del CESAC, los trabajos realizados y las ubicaciones, ver el formato ARF. Obra por Administración.</p>
				212	Construcción y Ampliación de Banquetas	<p>A) No se reporta meta física ya que esta corresponde a la obra por contrato y fué programada en los trimestres subsecuentes, derivado a los tiempos de los procesos licitatorios. Así mismo cada uno de los proyectos autorizados de origen tendrán que someterse a una adecuación para alinear los trabajos según la naturaleza de la actividad institucional que le corresponde para atender las necesidades reales de la Alcaldía.</p>

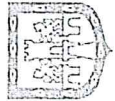


APP-2 EXPLICACIÓN A LAS VARIACIONES DEL AVANCE PROGRAMÁTICO-PRESUPUESTAL DE ACTIVIDADES INSTITUCIONALES

Unidad Responsable del Gasto: 02CD14 ALCALDÍA TILALPAN

Periodo: Enero-Marzo 2019

EJE	FI	SF	AI	DENOMINACIÓN	
			213	Construcción y Ampliación de Edificios Públicos	<p>A) Causas de las variaciones del Índice de Aplicación de Recursos para la Consecución de Metas (IARCM)</p> <p>A) No se reporta meta física ya que esta corresponde a la obra por contrato y fué programada en los trimestres subsecuentes, derivado a los tiempos de los procesos licitatorios. Así mismo cada uno de los proyectos autorizados de origen tendrán que someterse a una adecuación para alinear los trabajos según la naturaleza de la actividad institucional que le corresponde para atender las necesidades reales de la Alcaldía.</p>
			214	Construcción y Ampliación de Infraestructura Comercial	<p>A) No se reporta meta física ya que esta corresponde a la obra por contrato y fué programada en los trimestres subsecuentes, derivado a los tiempos de los procesos licitatorios. Así mismo cada uno de los proyectos autorizados de origen tendrán que someterse a una adecuación para alinear los trabajos según la naturaleza de la actividad institucional que le corresponde para atender las necesidades reales de la Alcaldía.</p>
			215	Mantenimiento, Conservación y Rehabilitación a Edificios Públicos	<p>A) No se reporta meta física ya que esta corresponde a la obra por contrato y fué programada en los trimestres subsecuentes, derivado a los tiempos de los procesos licitatorios. Así mismo cada uno de los proyectos autorizados de origen tendrán que someterse a una adecuación para alinear los trabajos según la naturaleza de la actividad institucional que le corresponde para atender las necesidades reales de la Alcaldía.</p>
			216	Mantenimiento, Conservación y Rehabilitación de Banquetas	<p>A) La variación en cuanto a la meta física fué superior en un 154%; con respecto a lo programado al periodo, esto debido a dos situaciones la primera la meta de origen es insuficiente por lo que se tendrá que realizar una ampliación a través de una afectación programática y a que se incrementó en mayor número las solicitudes de la demandada ciudadana, así mismo se contó con los recursos materiales y humanos necesarios para la ejecución de los trabajos; los cuales se realizaron con materiales existentes (STOCK) en el almacén de la Alcaldía, razón por la cual no se tienen recursos ejercidos en esta actividad institucional; respecto a los trabajos realizados y las ubicaciones, ver el formato ARF. Obra por Administración.</p>
			217	Mantenimiento, Conservación y Rehabilitación de Infraestructura Comercial	<p>A) No se reporta meta física ya que esta corresponde a la obra por contrato y fué programada en los trimestres subsecuentes, derivado a los tiempos de los procesos licitatorios. Así mismo cada uno de los proyectos autorizados de origen tendrán que someterse a una adecuación para alinear los trabajos según la naturaleza de la actividad institucional que le corresponde para atender las necesidades reales de la Alcaldía.</p>
			218	Mantenimiento, Conservación y Rehabilitación on Vialidades Secundarias	<p>A) La variación en cuanto a la meta física fué inferior en un 24%; con respecto a lo programado al periodo, debido a que no se se contó con los recursos materiales necesarios para la ejecución de los trabajos; los cuales se realizaron con materiales existentes (STOCK) en el almacén de la Alcaldía, derivado a que bajó el número de solicitudes por parte de la ciudadanía a través del Sistema del CESAC; esto debido a que se encuentran en trámite las requisiciones para el surtimiento de cada unos de los materiales necesarios para realizar los trabajos correspondientes a esta actividad, respecto a los trabajos realizados y las ubicaciones, ver el formato ARF. Obra por Administración.</p>
		3	219	Mantenimiento, Rehabilitación y Conservación de Imagen Urbana Abastecimiento de Agua	<p>A) No se logró cumplir con la meta programada para este primer trimestre de 2019, atendiendo 8 espacios públicos menos de los programados debido a que se atendieron espacios públicos que requirieron de mayor tiempo de atención, lo cual representa un 9.2 % menos de lo programado. Sin embargo se tratara de subsanar esta diferencia en los meses siguientes, y cumplir así con la meta programada.</p>
			221	Construcción y Ampliación de Infraestructura de Agua Potable	<p>A) No se reporta meta física ya que esta corresponde a la obra por contrato y fué programada en los trimestres subsecuentes, derivado a los tiempos de los procesos licitatorios. Así mismo cada uno de los proyectos autorizados de origen tendrán que someterse a una adecuación para alinear los trabajos según la naturaleza de la actividad institucional que le corresponde para atender las necesidades reales de la Alcaldía.</p>



APP-2 EXPLICACIÓN A LAS VARIACIONES DEL AVANCE PROGRAMÁTICO-PRESUPUESTAL DE ACTIVIDADES INSTITUCIONALES

Unidad Responsable del Gasto: 02CD14 ALCALDÍA TLALPAN
Periodo: Enero-Marzo 2019

EJE	FI	F	SF	AI	DENOMINACIÓN	A) Causas de las variaciones del Índice de Aplicación de Recursos para la Consecución de Metas (IARCM)
				222	Mantenimiento, Conservación y Rehabilitación de Infraestructura de Agua Potable	A) La variación en cuanto a la meta física fué superior en un 1,113%; con respecto a lo programado al periodo, esto debido a dos situaciones la primera la meta de origen es insuficiente por lo que se tendrá que realizar una ampliación a través de una afectación programática y a que se incrementó en mayor número las solicitudes de la demanda ciudadana, así mismo se contó con los recursos materiales y humanos necesarios para la ejecución de los trabajos; los cuales se realizaron con materiales existentes (STOCK) en el almacén de la Alcaldía, razón por la cual no se tienen recursos ejercidos en esta actividad institucional; respecto a los trabajos realizados y las ubicaciones, ver el formato ARF. Obra por Administración.
		4			Alumbrado Público	
				223	Alumbrado Público	Se atendió un 8,7 % más de las Luminarias programadas al periodo, debido a que se contó con los recursos materiales y humanos suficientes para la reparación y mantenimiento del alumbrado público, toda vez que estos trabajos se atiende a través de recursos propios de la Alcaldía y el personal asignado a el área responsable de realizar este tipo de trabajo. (Obra por Administración).
		5			Vivienda	
				224	Mantenimiento, Conservación y Rehabilitación para Unidades Habitacionales y Vivienda	A) No se reporta meta física ya que la entrega de apoyos fue programada para los trimestres subsecuentes, asimismo el ejercicio que se registra corresponde al pago de servicios personales como son sueldos y otras prestaciones para el personal de base de las diferentes áreas de esta Alcaldía.
		6			Servicios Comunales	
				225	Operación de Panteones Públicos	A) Por el tipo de atención que se brinda a la ciudadanía en relación a los servicios funerarios como son: Inhumación de cadáveres, Exhumación y Re inhumación de restos áridos, resulta variable el cumplimiento de metas por factores de diversa índole: Aumento de los asentamientos poblacionales en esta Demarcación de Tlalpan, Derivado de la migración de ciudadanos de otras colonias y de los diversos estados de la república; incrementa la demanda de los servicios referidos el aumento en la mortandad, como resultado de enfermedades, casos legales (homicidios y suicidios), accidentes durante los periodos vacacionales; origen de manera desproporcionada los decesos y consecuentemente los servicios funerarios a otorgar. Por lo anterior señalado la variación en el cumplimiento de metas, está sujeta a la demanda ciudadana, que en este trimestre se incrementó en un 9%, cabe mencionar que esta actividad se lleva a cabo con recursos propios de la Alcaldía, como es personal, Herramientas, insumos e infraestructura, por lo que su presupuesto está sujeto a la suficiencias que requieran las áreas, o bien a compras consolidadas donde el recurso es un ministerio por el área encargada de llevar a cabo las compras
5	1				Efectividad, Rendición de Cuentas y Combato a la Corrupción	
		3			Gobierno	
			1		Coordinación de Políticas de Gobierno	
					Presidencia/Gubernatura	
				204	Coordinación de Políticas	Esta es una actividad es permanente, por lo que no registra variaciones en su meta física en el caso del presupuesto programado y ejercido este corresponde al capítulo 1000, pago de Servicios Personales como son sueldos y otras prestaciones para el personal técnico -operativo de base y eventual de las diferentes áreas de esta Alcaldía.
		8			Otros Servicios Generales	
			5		Otros	

[Handwritten signature]

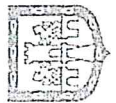


APP-2 EXPLICACIÓN A LAS VARIACIONES DEL AVANCE PROGRAMÁTICO-PRESUPUESTAL DE ACTIVIDADES INSTITUCIONALES

Unidad Responsable del Gasto: 02CD14 ALCALDÍA TILALPAN

Periodo: Enero-Marzo 2019

EJE	FI	F	SF	AI	DENOMINACIÓN	A) Causas de las variaciones del Índice de Aplicación de Recursos para la Consecución de Metas (IARCM)
				201	Apoyo Administrativo	A) Esta área funcional es un actividad permanente y compartida en cuanto a meta física, las áreas que prestan servicios a través de esta actividad institucional a la Comunidad son: La Dirección General de Asuntos Jurídicos y de Gobierno, la Dirección de Comunicación Social, la Dirección del Centro de Servicios y Atención Ciudadana (CESAC) y así como la Ventanilla Única de la Alcaldía Además como lo dice su nombre es la que le brinda diferentes apoyos administrativos a las áreas como pago de servicios de Telefonía, pago de Agua, pago de Combustibles, lubricantes y Activos, pago de Energía Eléctrica, Vestuario y Uniformes, Gas, Servicio de Fotocopiado, pago de Arrendamientos, Internet y Servicios de impresión entre otros. Además de registrar también capítulo 1000 para Servicios Personales como son sueldos y otras prestaciones para el personal de base de las diferentes áreas de esta Alcaldía. Con relación a la variación presupuestal este se deriva a que se dio prioridad al pago de nóminas de personal así como de Servicios básicos como agua, energía eléctrica, Telefonía, etc. y por otro lado varias adquisiciones que se realizan son compras consolidadas y estas están en proceso de ahí la variación que se registra al corte.
				203	Capacitación y Actualización a Servidores Públicos	A) Sin Variación

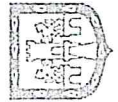


APP-3 AVANCE PROGRAMÁTICO-PRESUPUESTAL DE ACTIVIDADES INSTITUCIONALES FINANCIADAS CON RECURSOS DE ORIGEN FEDERAL
150290-150690.- No Etiquetado Recursos Federales-Participaciones a Entidades Federativas y Municipios-

Unidad Responsable del Gasto: 02CD14 ALCANALIA Tlalpán

Periodo: Enero-Marzo 2019

EJE	FI	SF	AI	DENOMINACIÓN	UNIDAD DE MEDIDA	FÍSICO				PRESUPUESTAL (Pesos con dos decimales)				AVANCE A					
						ORIGINAL (1)	PROGRAMADO (2)	ALCANIZADO (3)	3/1/100 = (4)	3/2/100 = (5)	AFROBADO (6)	PROGRAMADO (7)	DEBERENDO (8)	EJERCIDO (9)	PAGADO (10)	9/6/100 = (11)	9/7/100 = (12)	9/6/100 = (13)	9/7/100 = (14)
1				Equidad e Inclusión Social para el Desarrollo Humano															
2				Bienestar Social															
2				Métodos y Técnicas a la Comunidad															
3				Servicio Comunal															
203				Salud Animal	Servicio	0	0	0	0.0	0.0	0.0	0.0	0.0	0.0	0.0	0.0	0.0	0.0	0.0
3				Salud															
1				Protección de Derechos de Ciudadanía y la Comunidad	Persona	0	0	0	0.0	0.0	0.0	0.0	0.0	0.0	0.0	0.0	0.0	0.0	0.0
205				Apoyo a la Salud															
1				Formación, Cultura y otras Indiferenciadas															
1				Deportes y Recreación															
211				Fomento de Actividades Deportivas y Recreativas	Evento	0	0	0	0.0	0.0	0.0	0.0	0.0	0.0	0.0	0.0	0.0	0.0	0.0
212				Mantenimiento, Conservación y Rehabilitación de Espacios Deportivos	Inmueble	0	0	0	0.0	0.0	0.0	0.0	0.0	0.0	0.0	0.0	0.0	0.0	0.0
2				Cultura															
214				Mantenimiento, Conservación y Rehabilitación de Infraestructura Cultural	Inmueble	0	0	0	0.0	0.0	0.0	0.0	0.0	0.0	0.0	0.0	0.0	0.0	0.0
215				Promoción de Actividades Culturales	Evento	0	0	0	0.0	0.0	0.0	0.0	0.0	0.0	0.0	0.0	0.0	0.0	0.0
3				Educación															
1				Educación Básica	Persona	0	0	0	0.0	0.0	0.0	0.0	0.0	0.0	0.0	0.0	0.0	0.0	0.0
216				Apoyo a la Educación	Persona	0	0	0	0.0	0.0	0.0	0.0	0.0	0.0	0.0	0.0	0.0	0.0	0.0
218				Mantenimiento, Conservación y Rehabilitación de Infraestructura Educativa	Inmueble	55	0	0	0.0	0.0	0.0	0.0	0.0	0.0	0.0	0.0	0.0	0.0	0.0
3				Educación Social															
3				Grupos Vulnerables															
221				Atención al Desarrollo de la Niñez	Persona	0	0	0	0.0	0.0	0.0	0.0	0.0	0.0	0.0	0.0	0.0	0.0	0.0
222				Atención de la Violencia Intrafamiliar	Persona	0	0	0	0.0	0.0	0.0	0.0	0.0	0.0	0.0	0.0	0.0	0.0	0.0
225				Servicios Complementarios de Apoyo Social a Adultos Mayores	Persona	0	0	0	0.0	0.0	0.0	0.0	0.0	0.0	0.0	0.0	0.0	0.0	0.0
3				Protección Social y Activación Social															
3				Protección Social y Activación Social															



APP-3 AVANCE PROGRAMÁTICO-PRESUPUESTAL DE ACTIVIDADES FINANCIADAS CON RECURSOS DE ORIGEN FEDERAL
150290-150690.- No Etiquetado Recursos Federales-Participaciones a Entidades Federativas y Municipios-

EJES	FI	SF	AI	DENOMINACIÓN	UNIDAD MEDIDA	FÍSICO			PRESUPUESTAL (Pesos con dos decimales)					AVANCE %			9/7/100 -(14)		
						ORIGINAL (1)	PROGRAMADO (2)	ALCANZADO (3)	3/1/100 -(4)	3/2/100 -(5)	APROBADO (6)	PROGRAMADO (7)	DEVENGADO (8)	PAGADO (10)	9/6/100 -(11)	9/7/100 -(12)		9/6/100 -(13)	
				227	Construcción y Aplicación de Infraestructura de Desarrollo Social	Inmueble	0	0	0	0.0	0.0	16,132,753.02	15,048,901.94	15,048,901.94	15,048,901.94	17.7	93.3	17.7	93.3
				228	Mantenimiento, Conservación y Rehabilitación de Infraestructura de Desarrollo Social	Inmueble	0	0	0	0.0	0.0	2,167.00	2,167.00	2,167.00	2,167.00	2.5	100.0	2.5	100.0
				229	Operación de Centros de Desarrollo Infantil en Delegaciones	Persona	0	0	0	0.0	0.0	0.00	0.00	0.00	0.00	0.0	0.0	0.0	0.0
				230	Servicio y Ayuda de Asistencia Social Ciudadana	Persona	0	0	0	0.0	0.0	18,254,431.35	13,579,574.50	13,579,574.50	13,579,574.50	15.1	74.4	15.1	74.4
					Gobernabilidad, Seguridad y Protección Ciudadana														
					9/6/100														
					Avance de Obras Edificios y de Construcción de Obras														
					Política														
1				201	Apoyo a la Prevención del Delito	Evento	2	2	2	100.0	100.0	3,218,952.27	915,394.77	915,394.77	915,394.77	7.1	28.4	7.1	28.4
				203	Servicios Complementarios de Vigilancia	Policia	500	227	227	45.4	75.7	11,449,232.76	0.00	0.00	0.00	0.0	0.0	0.0	0.0
					Protección Civil														
3				204	Gestión Integral del Riesgo en Materia de Protección Civil	Acción	4	4	4	100.0	100.0	1,099,625.49	0.00	0.00	0.00	0.0	0.0	0.0	0.0
					Desarrollo Económico Sustentable														
					Gobernabilidad Social														
					Restricción Ambiental														
					Protección de la Geografía Histórica y del Patrimonio														
3				202	Atención a Áreas Naturales Protegidas	Metro Cuadrado	0	0	0	0.0	0.0	933,412.94	902,787.62	902,787.62	902,787.62	21.3	96.7	21.3	96.7
					Desarrollo Económico														
					Reserva Ecológica, Científica y Laboral de General														
1				215	Reordenamiento de la Vía Pública con Enfoque de Desarrollo Económico	Comerciant	0	0	0	0.0	0.0	14,047,499.28	13,086,029.09	13,086,029.09	13,086,029.09	15.9	93.2	15.9	93.2
					Agropecuaria, Silvicultura, Pesca y Caza Acuática														
2				206	Fomento Agropecuario	Apoyo	0	0	0	0.0	0.0	4,195,472.25	39,425.12	39,425.12	39,425.12	0.2	0.9	0.2	0.9

[Handwritten signature]



APP-3 AVANCE PROGRAMÁTICO-PRESUPUESTAL DE ACTIVIDADES FINANCIADAS CON RECURSOS DE ORIGEN FEDERAL
150290-150690.- No Etiquetado Recursos Federales-Participaciones a Entidades Federativas y Municipios-

Unidad Responsable del Gasto: DEDC43 ALCALDIA Tlalpan
Periodo: Enero-Marzo 2019

EJE	FI	F	AI	DENOMINACIÓN	UNIDAD DE MEDIDA	FÍSICO		AVANCE %		PRESUPUESTAL (Pesos con dos decimales)						AVANCE %			
						ORIGINAL (1)	PROGRAMADO (2)	ALCANZADO (3)	3/15/100 - (4)	3/72/100 - (5)	PROGRAMADO (7)	APROBADO (6)	DEVENGADO (8)	EXTINGUIDO (9)	PAGADO (10)	9/6/100 - (11)	8/7/100 - (12)	9/6/100 - (13)	9/7/100 - (14)
				Alumbrado Público	Luminaria	12,000	2,600	2,827	23.6	108.7	3,651,935.80	25,243,889.00	3,639,554.97	3,639,554.97	3,639,554.97	14.4	99.7	14.4	99.7
				Manejo de Residuos Sólidos	Apoyo	50	0	0	0.0	0.0	54,283,566.63	227,620,206.00	17,044,010.16	17,044,010.16	17,044,010.16	7.5	31.4	7.5	31.4
				Operación de Panteones Públicos	Servicio	0	0	0	0.0	0.0	38,622.49	754,247.00	33,133.93	33,133.93	33,133.93	4.4	85.8	4.4	85.8
				Efectividad, Rendición de Cuentas y Combate a la Corrupción							90,239,961.82	659,099,543.00	67,084,845.18	67,084,845.18	67,059,345.67	1.7	14.9	1.7	14.9
				Coordinación de Políticas	Servicio	0	0	0	0.0	0.0	4,031,589.29	35,865,064.00	600,314.04	600,314.04	599,825.50	1.7	14.9	1.7	14.9
				Atención al Ciudadano	Trámite	7	7	7	100.0	100.0	86,208,372.53	623,234,479.00	66,484,531.14	66,484,531.14	66,459,520.17	10.7	77.1	10.7	77.1
				TOTAL URG							317,694,030.00	1,899,530,201.00	194,230,655.45	194,230,655.00	194,200,011.74				

[Handwritten signature]



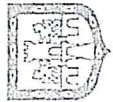
APP-3 AVANCE PROGRAMÁTICO-PRESUPUESTAL DE ACTIVIDADES FINANCIADAS CON RECURSOS DE ORIGEN FEDERAL

25P190.- Aportaciones Federales para Entidades Federativas y Municipios-Fondo de Aportaciones para el Fortalecimiento de los Municipios y las Demarcaciones Territoriales del Distrito Federal (FORTAMUN)

Unidad Responsable del Gasto: 02CDI/ALCALDÍA TIAPAHUAC

Periodo: Enero-Marzo 2019

EJERCICIO	FONDO	SUB FONDO	ACTIVIDAD	UNIDAD DE MEDIDA	DESIGNACIÓN	FÍSICO			AVANCE %		PRESUPUESTAL (pesos con dos decimales)			AVANCE %			
						ORIGINAL (1)	PROGRAMADO (2)	ALCANIZADO (3)	3/1+100 = (4)	3/2+100 = (5)	PROGRAMADO (7)	DEBERIDO (8)	EFECTUADO (9)	PAGADO (10)	9/6+100 = (11)	9/7+100 = (12)	9/6+100 = (13)
1	1	1	1		Programa de Inversión Social para el Desarrollo Humano						20,605,064.00	0.00	0.00	0.00	0.00	0.00	0.00
1	1	1	1		Desarrollo Social						20,605,064.00	0.00	0.00	0.00	0.00	0.00	0.00
1	1	1	1		Protección, Conservación y Rehabilitación de Espacios Deportivos	8	0	0	0	#DIV/0!	16,330,929.00	0.00	0.00	0.00	0.00	0.00	0.00
1	1	1	1		Protección Social						4,274,135.00	0.00	0.00	0.00	0.00	0.00	0.00
1	1	1	1		Sector de Seguridad Social y Asistencia Social						4,274,135.00	0.00	0.00	0.00	0.00	0.00	0.00
1	1	1	1		Mantenimiento, Conservación y Rehabilitación de Infraestructura de Desarrollo social	5	0	0	0	#DIV/0!	4,274,135.00	0.00	0.00	0.00	0.00	0.00	0.00
1	1	1	1		Desarrollo Económico Sustentable						135,983,508.00	20,883,118.96	20,883,118.96	20,883,118.96	20,883,118.96	20,883,118.96	20,883,118.96
1	1	1	1		Desarrollo Social						135,983,508.00	20,883,118.96	20,883,118.96	20,883,118.96	20,883,118.96	20,883,118.96	20,883,118.96
1	1	1	1		Mediada y Servicios a la Comunidad						135,983,508.00	20,883,118.96	20,883,118.96	20,883,118.96	20,883,118.96	20,883,118.96	20,883,118.96
1	1	1	1		Abastecimiento de Agua Potable						135,983,508.00	20,883,118.96	20,883,118.96	20,883,118.96	20,883,118.96	20,883,118.96	20,883,118.96
1	1	1	1		Protección y Servicios, Espacios Públicos e Infraestructura						89,152,054.00	0.00	0.00	0.00	0.00	0.00	0.00
1	1	1	1		Desarrollo Social						89,152,054.00	0.00	0.00	0.00	0.00	0.00	0.00
1	1	1	1		Protección Ambiental						11,331,448.00	0.00	0.00	0.00	0.00	0.00	0.00
1	1	1	1		Su Biorción de Agua Potable, Frenos y Alcantarillado						11,331,448.00	0.00	0.00	0.00	0.00	0.00	0.00
1	1	1	1		Desarrollo de la Red del Sistema de Drenaje	2,000	0	0	0	#DIV/0!	1,953,276.00	0.00	0.00	0.00	0.00	0.00	0.00
1	1	1	1		Obras complementarias al sistema de drenaje	0	0	0	#DIV/0!	#DIV/0!	9,378,172.00	0.00	0.00	0.00	0.00	0.00	0.00
1	1	1	1		Mediada y Servicios a la Comunidad						77,820,606.00	0.00	0.00	0.00	0.00	0.00	0.00
1	1	1	1		Rehabilitación						62,333,467.00	0.00	0.00	0.00	0.00	0.00	0.00
1	1	1	1		Construcción y Ampliación de Barquetas	1,200	0	0	0	#DIV/0!	2,073,667.00	0.00	0.00	0.00	0.00	0.00	0.00
1	1	1	1		Construcción y Ampliación de Edificios Públicos	2	0	0	0	#DIV/0!	1,980,417.00	0.00	0.00	0.00	0.00	0.00	0.00



APP-3 AVANCE PROGRAMÁTICO-PRESUPUESTAL DE ACTIVIDADES INSTITUCIONALES FINANCIADAS CON RECURSOS DE ORIGEN FEDERAL
 25P680.-Aportaciones Federales para Entidades Federativas y Municipios-Fondo de Aportaciones para la Infraestructura Social (FAIS)-2018-Original de la URG

Unidad Responsable del Gasto: 02CD14 ALCALDÍA TLAHPAN

Periodo: Enero-Marzo 2019

EJE	FI	SF	AI	DENOMINACIÓN	UNIDAD DE MEDIDA	FÍSICO			PRESUPUESTAL (Pesos con dos decimales)					AVANCE %			
						ORIGINAL (1)	PROGRAMADO (2)	ALCANIZADO (3)	AVANCE % 3/1*10 0 0 =(4) =(5)	APROBADO (6)	PROGRAMADO (7)	DEVENGADO (8)	EJERCIDO (9)	PAGADO (10)	8/6*10 0 0 =(11)	9/7*10 0 0 =(12)	9/7*10 0 0 =(13)
4				Habitabilidad y Servicios, Espacio Público e Infraestructura					88,234,932.00	6,546,488.49	0.00	0.00	0.00	0.00	0.00	0.00	0.00
2				Desarrollo Social					88,234,932.00	6,546,488.49	0.00	0.00	0.00	0.00	0.00	0.00	0.00
1				Protección Ambiental					17,509,805.00	0.00	0.00	0.00	0.00	0.00	0.00	0.00	0.00
3				Ordenación de Aguas Residuales, Drenaje y Alcantarillado					17,509,805.00	0.00	0.00	0.00	0.00	0.00	0.00	0.00	0.00
204				Construcción y Ampliación de Infraestructura del Sistema de Drenaje	Kilómetro	7	0	0	17,509,805.00	0.00	0.00	0.00	0.00	0.00	0.00	0.00	0.00
2				Vivienda y Servicios a la Comunidad					70,725,127.00	6,546,488.49	0.00	0.00	0.00	0.00	0.00	0.00	0.00
1				Urbanización					44,539,173.00	0.00	0.00	0.00	0.00	0.00	0.00	0.00	0.00
218				Mantenimiento, Conservación y Rehabilitación en Vialidades Secundarias	Metro Cuadrado	0	0	0	44,539,173.00	0.00	0.00	0.00	0.00	0.00	0.00	0.00	0.00
5				Cultura					26,185,954.00	6,546,488.49	0.00	0.00	0.00	0.00	0.00	0.00	0.00
224				Construcción y Ampliación de Infraestructura Cultural	Apoyo	0	0	0	26,185,954.00	6,546,488.49	0.00	0.00	0.00	0.00	0.00	0.00	0.00
TOTAL URG									88,234,932.00	6,546,488.49	0.00	0.00	0.00	0.00	0.00	0.00	0.00

[Handwritten signature]

AR ACCIONES REALIZADAS PARA LA CONSECUCCIÓN DE METAS DE LAS ACTIVIDADES INSTITUCIONALES

Unidad Responsable del Gasto: 02CD14MICALDÍA TIALPAN


Periodo: Enero-Marzo 2019

EJE	AO	FI	F	SF	AI	PP	DENOMINACIÓN	UNIDAD DE MEDIDA	METAS			PRESUPUESTO (Pesos con dos decimales)		
									ORIGINAL	PROGRAMADO	ALCANIZADA	APROBADO	PROGRAMADO	EJERCIDO
2	2	1	7	1	201		Apoyo a la prevención del delito	Evento	350	2	2	13,410,647.00	3,218,952.27	915,394.77

Objetivo: Establecer mecanismos de coordinación, colaboración y comunicación estricta y permanentes con instituciones federales y locales para generar estrategias tomando en cuenta de forma integral y transversal según corresponden los aspectos de género, diversidad de integración así como de Derechos Humanos y orientadas a la prevención control y reducción de la comisión de delitos, como infracciones cívicas, violencia y utilización pacífica de las vías espacios públicos e inmuebles de utilidad pública ubicadas en la demarcación así como para contribuir al libre y seguro desplazamiento de las habitantes y población flotante fomentando la convivencia sana y pacífica a partir de la identificación de factores y condiciones que impiden el pleno ejercicio del derecho humano.

Acciones Realizadas:

- Entrega de alarmas vecinales sonoras. Se entregaron 892 alarmas adquiridas por la Secretaría de Seguridad Pública, en las colonias: U. Hab. Ignacio Chávez, Narciso Mendoza, Ex Hda. de San Juan de Dios, Cantera Puente de Piedra, Pueblo de San Andrés Totoltepec, Pueblo Quieto, San Bartolo el Chico, Tlalpan Centro, Miguel Hidalgo Ira. Sección, Héroes de Padirna, Ex. Hda. Coapa, Toriello Guerra, Popular Santa Teresa, San Lorenzo Huipulco, Miguel Hidalgo, Ejidos de San Pedro Mártir, Unidad Villa Coapa y Pueblo Parres el Guarda, Pueblo San Miguel Topilejo, Tlalpan Centro, Miguel Hidalgo, San Pedro Apóstol, Nueva Oriental Coapa, San Andrés Totoltepec, Jardines de la Montaña, Villa Lázaro Cárdenas, Mesa los Hornos, San Miguel Ajusco, Fuentes del Pedregal, La Joya, Pueblo Chimalcoyoc, Cruz del Farol, Pueblo Santo Tomas Ajusco, Paraje 38, Rinconada Coapa.
- Actividades de prevención del delito. 1.- 6 Talleres de Acoso Escolar, Escuela Primaria "Vidal Alcocer", ubicada en calle Magisterio No 102, Col. Tlalpan Centro, se atendieron a 125 niños y 06 profesores, 2.- Taller Tipo de Violencia, Escuela Secundaria 294 "Gustavo Cabrera Acevedo", Camino real al Ajusco No. 24, Pueblo de San Andrés Totoltepec, se atendieron a 451 alumnos y 11 profesores, 3.- 16 Talleres de drogas, Escuela Secundaria 195 "Tlaximahuapan", calle Tizimin esquina Celestem s/n, Col. Jardines del Ajusco, se atendieron 555 alumnos y 14 profesores, 4.- 12 Talleres de Convivencia escolar, Escuela Primaria Tiburcio Montiel, calle Juárez No. 9, Pueblo de San Andrés Totoltepec, se atendieron 305 alumnos y 11 profesores, 5.- 05 Talleres de Cutting, Escuela Secundaria Siglo XXI, ubicada en Carretera Federal México Cuernavaca No. 6587, Pueblo de San Andrés Totoltepec, se atendieron 120 alumnos y 06 profesores, 6.- 08 Talleres Cultura de prevención, Escuela Primaria "Mauritania", ubicada en calle Santa Cruz No 6, se atendieron 268 alumnos y 08 profesores, 7.- 17 Talleres entre "Autoestima y bullying", en la Escuela Secundaria No. 155 "Maximino Martínez", ubicada en callejón en zapote No. 139, col. Isidro Fabela, se atendieron a 852 alumnos y 25 profesores, 8.- 20 Talleres de tipos de "Violencia y bullying", en la Escuela Secundaria No. 155 "Maximino Martínez", ubicada en callejón en zapote No. 139, col. Isidro Fabela, se atendieron a 852 alumnos y 25 profesores, 9.- 11 Talleres de "tipos de violencia y prevención del delito", Escuela Primaria Prof. Amanda Palafox y Baz", calle Monte Eibur No. 15, colonia Volcanes, se atendieron 252 alumnos, 12 profesores, 10.- 04 Talleres "Violencia familiar", 743 alumnos y 19 profesores. En las cuales se entregaron 3601 tripticos sobre los temas Acoso Escolar, Tipo de Violencia, Drogas, Convivencia escolar, Cultura de prevención, "Autestima y bullying", "Violencia y bullying", "tipos de violencia y prevención del delito", "Violencia familiar", 76 tripticos de "Protocolo de violencia", 570 tripticos de "Por un Tlalpan libre de drogas", 404 tripticos de "Acoso escolar", asimismo se realizaron 5 canalizaciones: 3 a INMUJERES y 02 a CIELO.
- Se llevaron a cabo 12 Reuniones vecinales, 01 reunión en el CMT, en plaza de la constitución No. 1, Colonia Tlalpan centro, analizan la situación y funcionamiento de las alarmas vecinales, 18 Reuniones de Coordinación Territorial, 04 Reuniones del Gabinete de Seguridad, se atienden problemáticas de seguridad, índices delictivos con y sin violencia de los 01 Sectores de esta demarcación y de la Estación Topilejo, acordando recorridos, códigos según sea el caso; 04 Atenciones vecinales (Col. Cantera Puente de Piedra, se acordó llevar a cabo una feria de prevención y otra con Restaurantes de Tlalpan), con ellos se dieron pláticas de protección civil, se ofrecieron las alarmas vecinales como una medida de seguridad; se realizaron recorridos para revisar el funcionamiento de 20 cámaras instaladas en Jardines Coapa, de las cuales 02 no funcionaban mismas que fueron revisadas el 29 de enero de 2019; otras 20 cámaras de circuito cerrado en la colonia Nueva Oriental Coapa, se solicita la reorientación de las mismas; 20 cámaras más en San Bartolo el Chico, ahí todo está bien solo fueron recorridos de inspección sin participación de vecinos.
- Se realizó una feria de prevención del delito en calle Cuauacastlan entre Quecholac y Benito Juárez, colonia Cantera Puente de Piedra, se impartieron "Pláticas sobre violencia", se desarrolló un mural a cargo del muralista Argueo, actividades de tarjetería, pláticas sobre desarrollo y fomento económico, temas de derecho culturales, educativos y deportivos, toco un grupo de rock, se atendieron a 130 personas, se entregaron 250 volantes de promoción, se repartieron 29 tripticos.
- Recorridos: Cantera Puente de Piedra (revisaron murales); San Miguel Topilejo, San Pablo y las Torres 4ta. Vereda de Encinos y Vereda Nacional, solicitan seguridad; en Calvario y Cantil retiro de vehículos, se Anahuacatlilla, Ocoicia, La Faja, La venta de San Miguel Topilejo, diversas demandas vecinales como son: seguridad, podas, luminarias, pavimentación entre otras, se atendieron 10 personas, "San Miguel Ajusco, se Topilejo, se capturaron diversas demandas; brindando atención a 30 personas; * Magdalena Petlacalco, varias demandas, se atendieron 15 personas, * Valle de Tepepan, Recorrido en el CMT, se atendieron a 18 vecinos, * Vereda Larga pueblo de San Miguel vecinos por atenciones, además de exponer de qué manera pueden ser más funcionales) y la otra fue con el Arq. Manuel Desantis (se queja el funcionamiento de las alarmas vecinales y/o quejas de coordinación territorial, se atienden problemas de inseguridad de todas las colonias de esta alcaldía, se reportan índices delictivos de robos con o sin violencia, de los 4 sectores de esta demarcación y de la estación Topilejo, * Recorridos: 02 Recorridos en Pueblo San Pedro Mártir y Pueblo San Andrés Totoltepec, atendiendo a 20 vecinos, captando diferentes demandas de seguridad; 19 reuniones de coordinación y de la territorial, se atienden problemas de inseguridad de todas las colonias de esta alcaldía, se reportan índices delictivos de robos con o sin violencia, de los 4 sectores de esta demarcación y de la estación Topilejo, * Así mismo se realizaron 02 "Ferias de prevención del delito", una en la Colonia Héroes de Padirna atendiendo a 100 personas y en Lomas de Padirna atendiendo a 150 personas, se brindaron actividades a adultos mayores, se realizaron caricaturas de menores con el fin de identificar rasgos de violencia familiar, pláticas de violencia, actividades manuales, jornadas de salud, entre otras acciones.



AR ACCIONES REALIZADAS PARA LA CONSECUCCIÓN DE METAS DE LAS ACTIVIDADES INSTITUCIONALES

Unidad Responsable del Gasto: 02CD14ALCALDÍA TLALPÁN

Periodo: Enero-Marzo 2019


EJE	AO	FI	F	SF	AL	PP	DENOMINACIÓN	UNIDAD DE MEDIDA	METAS			PRESUPUESTO (Pesos con dos decimales)		
									ORIGINAL	PROGRAMADO	ALCANTILADA	APROBADO	PROGRAMADO	EJERCIDO
3	3	2	2	3	212		Provisión Emergente de Agua Potable	Metro Cúbico	1,540,000.00	385,002.00	394,653.00	152,371,951.00	20,883,118.96	20,883,118.96

Objetivo: Garantizar el suministro de agua potable en cantidad y en calidad a la población de la Ciudad de México, a través de la infraestructura del sistema de agua potable y la mejora de su administración. Estas acciones no distinguen género ya que con su ejecución se beneficiarían tanto a hombres, mujeres, niños, personas de la tercera edad y personas vulnerables, es decir los beneficios son para todos por igual. No obstante el beneficio directo se brinda a las mujeres que en calidad de amas de casa son la que pasan la mayor parte del día en los hogares así como los niños, al período con 394,653.0 Metros cúbicos estos trabajos beneficiaron a una población de 819,519 habitantes; considerando la población flotante, de los cuales 52% son hombres y el 48% mujeres.

Acciones Realizadas: 223 212 Provisión Emergente de Agua Potable-Se realizó una meta acumulada de 394,653.00 m3 en la repartición de agua potable a través de camiones tipo pipas a las diferentes 6 garzas de la Alcaldía de Tlalpan:

1. GARZA HUJPU LCO con un acumulado de 125,790.00 m3 en las siguientes colonias: 3 de Mayo, Achichipico, Ahuacatlilla, Altos Tepallica, Amalillo, Ampliación Ayocatlilla, Ampliación Guadalupe, Ampliación la Magdalena Petalcalco, Ampliación la Venta, Ampliación Lomas de Texcalatlaco, Ampliación Oriente, Ampliación Parres, Ampliación Plan de Ayala, Ampliación Tezonitilla, Arenal, Atocpa, Ayocatlilla, Ayomelilla, Bosques de Tepeximipca, Colinas de Tepunte, Colonial del Valle, Cuauhtlaco, Diamante, Dolores Tlalil, Ejidos de San Pedro Mártir, El Arenal Tlahuepa, El Calvario, El Cantil, El Divisadero, El Mirador, Encinos del Pedregal, Estrella Mora, Fuentes de Tepepan, Héroes de 1910, Huinisco, Ixtlahuaca, Iztapangotla, Jardines de San Juan, La Concepción, La Faja, La Guadalupe, La Joyita, La Libertad, La Palma, La Pedrera, La Prensa, La Quinta, La Venta, Las Flores, Las Margaritas, Lomas de Tepunte, Lomas de Texcalatlaco, Lomas del Capulín, Los Angeles, Los Arcos, Los Volcanes, Magdalena Petalcalco, Maguayera, Mesa los Hornos, Miguel Hidalgo 1a Secc., Mirador del Colibri, Nueva Secc. (Ampliación), Progreso Tlalpan, San Andrés Totoltepec, San Bartolo el Chico, San Buenaventura (Pueblo San Andrés Totoltepec), San Miguel Ajusco, San Miguel Topilejo, San Miguel Toxiac, San Miguel Xicoatlaco, San Pedro Mártir, Santa Ana, Santa Cruz, Santa Úrsula Xitla, Santo Tomás Ajusco, Tepetitla, Tepallica, Teposanes, Tepunte, Telexalco, Tezonitilla, Tiexopan, Tiexopan Norte, U.H. Hueytlalpan, Valle Verde, Vista Hermosa, Vistas Del Valle, Viveros de Coatectlan, Viveros de Cuernavaca, Xalilpac, Xaxalco, Xilimimoco.

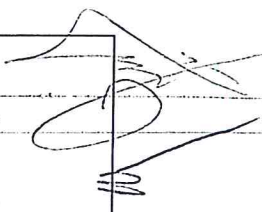
2. GARZA FLACSO con un acumulado de 94,662.00 m3 en las siguientes colonias: 2 de Octubre, Achichipico, Ampliación la Venta, Héroes de 1910, Héroes de Padrierna, Jardines de San Juan, La Joya (Ajusco), La Maguayera, La Quinta, Lomas de Cuiletepec, Lomas de Padrierna, Lomas de Padrierna II, Cultura Maya, Ejidos de San Andrés, Ejidos de San Andrés Totoltepec, El Mirador, Estación la Venta, Héroes de 1910, Héroes de Padrierna, Jardines de San Juan, La Joya (Ajusco), La Maguayera, La Quinta, Lomas de Cuiletepec, Lomas de Padrierna, Lomas de Padrierna II, Mirador 3a Secc., Mirador I, Mirador II, Mirador 36, Paraje del Conejo, Paraje la Herradura, Paraje la Joya, Pedregal de San Nicolás, Primavera, San Miguel Ajusco, San Miguel Tehuizco, San Miguel Toxiac, San Nicolás II, Santa Cruz, Santo Tomás Ajusco, Tequimilla, Torres de Padrierna, Vistas del Pedregal, Zacatón, Zorros Solidaridad.



AR ACCIONES REALIZADAS PARA LA CONSECUCCIÓN DE METAS DE LAS ACTIVIDADES INSTITUCIONALES

EJE	AO	FI	F	SF	AI	PP	DENOMINACIÓN	UNIDAD DE MEDIDA	METAS			PRESUPUESTO (Pesos con dos decimales)		EJERCIDO
									ORIGINAL	PROGRAMADO	ALCANIZADA	APROBADO	PROGRABADO	
3.	GARZA POZO 30 con un acumulado de 93,203.00 m3 en las siguientes colonias: 2 de Octubre, 3 de Mayo, 3 de Mayo (Ampliación), Achichiplico, Ahuacatlilla, Altos Tepeltica, Amalillo, Ampliación Ayocatlilla, Ampliación Guadalupeana, Ampliación la Venta, Ampliación Lomas de Texcalatlaco, Ampliación los Angeles, Ampliación Oriente, Ampliación Parres, Ampliación Plan de Ayala, Arenal, Atocpa, Ayocatlilla, Ayometilla, Colonial del Valle, Cuanejaque, Diamante, Dolores Tlalil, El Calvario, El Divisadero, El Mirador, Estrella Mora, Fuentes de Tepepan, Huinisco, Ixtlahuaca, Izpangolotla, Jardines de San Juan, La Concepción, La Faja, La Guadalupeana, La Joya, La Joya (Ajusco), La Joyita, La Libertad, La Maguenera, La Palma, La Pedrera, La Venta, Las Flores, Las Margaritas, Lomas de Coateclian, Lomas de Tepunte, Lomas de Texcalatlaco, Lomas del Capulín, Los Angeles, Los Volcanes, Magdalena Peñalaco, Maguenera, María Esther Zuno de Echeverría, Mesa los Hornos, Mirador del Valle, Mirador del Valle (Pueblo de la Magdalena Peñalaco), Nueva Renacimiento de Axalco, Ocotles Parres, Ocotilla, Oyameyo, Paraje Huinisco, Paraje la Cima, Paraje la Herradura, Paraje las Maravillas, Paraje Lololique, Paraje Texcalatlaco, Paraje Tiaquepa, Parajes: La Joya, La Maguenera, La Faja, La Joyita y La Pedrera, Parres el Guarda, Pedregal de Amimco, Pedregal del Topilejo, Piedra Larga, Plan de Ayala, San Andrés Totoltepec, San Miguel Ajusco, San Miguel Tehuizco, San Miguel Topilejo, San Miguel Toxaco, San Miguel Xicalco, San Pedro Mártir, Santa Cruz, Santa Úrsula Xilita, Santo Tomás Ajusco, Tecorral, Tepeltica, Tepunte, Tezontilla, Tlalcolotla, Tlalpan Centro 1, Tlaxopan, U.H. Hueytlalpan, Valle Verde, Vista Hermosa, Vistas del Valle, Viveros de Coateclian, Xaltipac, Xaxalco, Xaxalpac.													
4.	GARZA TULYEHUALCO 13 con un acumulado de 77,776.00 m3 en las siguientes colonias: 2 de Octubre, 3 de Mayo, 3 de Mayo (Ampliación), Achichiplico, Achichipico, Ahuacatlilla, Altos Tepeltica, Amalillo, Ampliación Ayocatlilla, Ampliación Guadalupeana, Ampliación la Magdalena Peñalaco, Ampliación Lomas de Texcalatlaco, Ampliación Oriente, Ampliación Parres, Ampliación Plan de Ayala, Ampliación Tezonitilla, Arenal, Atocpa, Ayocatlilla, Ayometilla, Buenavista, Colonial del Valle, Cuanejaque, Cuauhtenco, Dolores Tlalil, El Divisadero, El Mirador, Lomas del Capulín, Los Angeles, Jardines de San Juan, La Concepción, La Faja, La Guadalupeana, La Joyita, La Libertad, La Maguenera, La Palma, La Palma 1a Secc, La Venta, Las Flores, Las Margaritas, Lomas de Coateclian, Lomas de Tepunte, Lomas de Texcalatlaco, Lomas del Pedregal de San Francisco, Pedregal de Santa Úrsula Xilita, Pepeloncotla, Piedra Larga, Plan de Ayala, Progreso Tlalpan, Rinconada El Mirador, San Andrés Totoltepec, San Miguel Tehuizco, San Miguel Topilejo, San Miguel Toxaco, San Miguel Xicalco, San Pedro Mártir, Santa Ana, Santa Cruz, Tepeltica, Teposanes, Tepunte, Telecala, Tetexaloca, Tezonitilla, Tlalpan Centro 1, Tlaxopan, U.H. Hueytlalpan, Valle Verde, Vista Hermosa, Vistas del Valle, Viveros de Coateclian, Xacatlilla, Xaltipac, Xaxalco, Xaxalpac, Xilimimoco.													
5.	VILLA OLÍMPICA 2 con un acumulado de 2,842.00 m3 en las siguientes colonias: 2 de Octubre, Bosques del Pedregal, Chichitaspall, Héroes de Padierma, Jardines de San Juan, Lomas de Cuilotepec, San Miguel Ajusco, San Nicolás II, Santo Tomás Ajusco, Zacalón, Zorros Solidaridad.													
6.	GARZA VILLA OLÍMPICA 3 con un acumulado de 380.00 m3 en las siguientes colonias: 2 de Octubre, Bosques del Pedregal, Chichitaspall, Héroes de Padierma, Jardines de San Juan, Lomas de Cuilotepec, San Miguel Ajusco, San Nicolás II, Santo Tomás Ajusco, Zacalón, Zorros Solidaridad.													
4	7	2	1	5	207		Mantenimiento de Áreas Verdes	Metro Cuadrado	1,016,500.00	254,025.00	249,900.00	84,556,640	20,410,473.58	19,187,766.37

Objetivo: Establecer un programa de mantenimiento y conservación de las áreas verdes urbanas de la Alcaldía, Promover permanentemente la creación de nuevos parques públicos, así como rehabilitar los existentes para evitar el crecimiento de la mancha urbana y generar mayores fuentes de oxígeno para la ciudad, se atendieron 1,000,000 metros cuadrados de Áreas Verdes dentro del perímetro de la Delegación, beneficiando a 300,000 habitantes aproximadamente, en diversos sitios y espacios, públicos con áreas verdes, camellones y áreas comunes, para recreación y esparcimiento de sus familias y para quienes acuden a estos sitios o transitan hacia otros lugares, mejorando considerablemente los espacios y la imagen urbana Delegacional en: 50 Colonias, 8 pueblos, 20 Unidades Habitacionales; 10 Barrios, Parques y Jardines, Plazas, Espacios Públicos y Camellones, además de mantener el arbolado en condiciones fitosanitarias sanos, con la realización de podas y retiro de árboles secos y con plagas, sustituir con plantas de ornato aquellas que se encuentran secas en camellones y áreas de esparcimiento y recreación, así como para reducir el riesgo de caída por efecto de vientos fuertes, liberación de luminarias de follaje con el objeto de permitir la iluminación de las calles y brindar seguridad a los ciudadanos y sus bienes.



AR ACCIONES REALIZADAS PARA LA CONSECUCCIÓN DE METAS DE LAS ACTIVIDADES INSTITUCIONALES


Unidad Responsable del Gasto: 02CD14ALCALDÍA TIALPÁN

Período: Enero-Marzo 2019

EJE	AO	FI	F	SF	AI	PP	DESIGNACIÓN	UNIDAD DE MEDIDA			METAS			PRESUPUESTO (Pesos con dos decimales)		
								ORIGINAL	PROGRAMADO	ALCANIZADA	PROGRAMADO	APROBADO	PROGRAMADO	EJERCIDO		
4	7	2	2	4	223		Alumbrado Público	12,000	2,600	2,827	25,340,051.00	3,651,935.80	3,639,554.97			

Objetivo: Realizar permanentemente acciones de mantenimiento correctivo, preventivo y de instalación de la red de alumbrado público en vialidades secundarias y espacios públicos con que cuenta la Alcaldía, efectuar de manera permanente la reparación de la red de alumbrado público iluminados cumpliendo con las necesidades y demanda de la ciudadanía de la Delegación. Se llevó a cabo el Mantenimiento a 13,099 Luminarias, logrando con estas acciones se logró beneficiar directamente a 100,000 habitantes, quienes solicitaron la rehabilitación del alumbrado público para seguridad personal, de sus familiares y de sus bienes, en los 8 pueblos, 10 barrios, 20 Unidades Habitacionales y 60 colonias de esta Alcaldía.

Acciones Realizadas: Se llevó a cabo la instalación y Mantenimiento a 2,827 Luminarias en este periodo; realizando los siguientes trabajos: En Reparación y Mantenimiento de 2,541 luminarias, instalación de 4 luminarias nuevas, transformación de 23 luminarias, instalación de 84 luminarias, reparación de 22 reflectores, instalación de 12 reflectores, reparación de 18 farolas, colocación de 49 acometidas, retiro de 5 acometidas, retiro de 14 postes, sustitución de 1 reflector, retiro de poste con luminaria 1 pieza, instalación de 32 postes, retiro de 1 luminaria, sustitución de 8 farolas, transformación de 0 reflectores, retiro de 10 guirnaldas e instalación de 0 postes con luminaria y la sustitución de 1 postes; que implican el cambio y/o sustitución de balastos, focos (lámpara), fotoceldas, rehabilitación de circuitos, suministro de cable, rehabilitación y limpieza de carcacas en las luminarias, en la sustitución de toda la luminaria, esta es reemplazada por una luminaria nueva, en la transformación del alumbrado público, se lleva a cabo el cambio de lámparas y balastos de vapor de sodio que producen una luz de color amarillo, por lámparas de aditivo metálico cerámico que producen luz de color blanco, lo que permite una menor distorsión y mejor iluminación, facilitando una mejor visibilidad y seguridad a los ciudadanos de esta Delegación; seguridad tanto en sus personas, familiares y sus bienes, logrando reducir la inseguridad en las zonas en que se requiere la rehabilitación ya sea por ser vandalizadas las luminarias o por fundido de lámparas, robo de cableado, cambio de componentes eléctricos, así como de transformación del alumbrado por equipos más eficientes y con menor consumo de energía eléctrica, logrando con estas acciones beneficiar directamente a 100,000 habitantes, quienes solicitaron la rehabilitación del alumbrado público para seguridad personal, de sus familiares y de sus bienes, en los 8 pueblos, 10 barrios, 20 Unidades Habitacionales y 60 colonias de esta Alcaldía.



AR ACCIONES REALIZADAS PARA LA CONSECUCCIÓN DE METAS DE LAS ACTIVIDADES INSTITUCIONALES


Unidad Responsable del Gasto: 02CD14ALCALDÍA TLALPAN

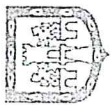
Periodo: Enero-Marzo 2019

EJE	AO	FI	F	SF	AI	PP	DEHOMINACIÓN	UNIDAD DE MEDIDA	METAS		PRESUPUESTO (pesos con dos decimales)		EJERCIDO	
									ORIGINAL	PROGRAMADO	ALCANZADA	AFROBADO		PROGRAMADO
4	2	2	2	6	225		Operación de Panteones Públicos	Servicio	2,900	725	791	1,536,378.00	38,622.49	33,133.93

Objetivo: Mantener los panteones como espacio público a fin de generar lazos de convivencia, aprobación social, sentido de pertenencia y ambiente de seguridad para visitantes, mediante al servicio a los panteones con los que cuenta la Alcaldía Tlalpan y la realización de 791 servicios a estos, beneficiando a familiares de 4,600 personas.

Acciones Realizadas: En cuanto a los servicios funerarios se realizaron 791; de lo cuales fueron 222 inhumaciones, 115 exhumaciones, 106 reinhumaciones, 348 incineraciones como a continuación se describen: 84 inhumaciones, 66 Exhumaciones, 59 reinhumaciones, 348 incineraciones, Total 599 en el Panteón 20 de Noviembre, el cual se encuentra ubicado Calle San Marcos #2 Esquina calle Congreso Colonia Centro de Tlalpan; 1 inhumaciones, 1 exhumaciones y 1 reinhumaciones, Total 3 en el Panteón de Chimalcayoc, el cual se encuentra ubicado en Calle del Rosal S/N Pueblo Chimalcayoc; 6 inhumaciones, 2 exhumaciones y 2 reinhumaciones, Total 10 en Panteón de Santa Úrsula Xilita, el cual se encuentra ubicado en Calle del Panteón S/N Pueblo Santa Úrsula Xilita; 25 inhumaciones, 12 exhumaciones y 12 reinhumaciones, Total 49 en el Panteón de San Pedro Mártir, ubicado en Calle 5 de Mayo S/N en Pueblo San Pedro Mártir; 20 inhumaciones, 15 exhumaciones y 15 reinhumaciones, Total 50, en el Panteón de San Andrés Totoltepec, el cual se encuentra ubicado en el KM 23.5 Carretera Federal a Cuernavaca, Pueblo San Andrés Totoltepec; 7 inhumaciones, 1 exhumaciones y 1 reinhumaciones, Total 9 en el Panteón de San Miguel Xicalco, ubicado en el KM 3.5 Carretera México Ajusco Pueblo San Miguel Xicalco; 14 inhumaciones, 1 exhumaciones y 1 reinhumaciones, Total 16 en el Panteón de Magdalena Petlacalco, ubicado en Calle de la Cruz S/N Pueblo Magdalena Petlacalco; 10 inhumaciones, 1 exhumaciones y 1 reinhumaciones, Total 12 en el Panteón de San Miguel Ajusco, ubicado en Calle Hermanos Rayón S/N, Pueblo San Miguel Ajusco; 14 inhumaciones, 0 exhumaciones y 0 reinhumaciones Total 14, en el Panteón de Santo Tomas Ajusco, ubicado en KM 12.5 Carretera Panorámica México Ajusco, Pueblo Santo Tomas Ajusco; 36 inhumaciones, 14 exhumaciones y 14 reinhumaciones, Total 64 en el Panteón de San Miguel Topilejo, ubicado en Carretera Xochimilco Topilejo, entre AV. del Rastro y Autopista Pueblo San Miguel Topilejo; 5 inhumaciones, 0 exhumaciones y 0 reinhumaciones Total 5, en el Panteón de Parres el Guarda, el cual se encuentra ubicado en Camino al Panteón, Esquina Cerrada de Hueso Pueblo Parres



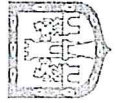


RCR EGRESOS POR ACTIVIDAD INSTITUCIONAL CON RECURSOS DE CRÉDITO

Unidad Responsable del Gasto: 02CD14ALCALDÍA TLALPAN

Período: Enero-Marzo 2019

FI	F	SF	AI	Py	Denominación	Unidad de Medida	R e s u l t a d o s				Presupuestal (Pesos con dos decimales)						
							Físico		PROGRAMADO	ALCANZADO	APROBADO	PROGRAMADO	DEVENGADO	EJERCIDO	PAGADO		
							ORIGINAL	PROGRAMADO									
2					Desarrollo Social					78,714,647.00	0.00	0.00	0.00	0.00	0.00	0.00	
1					Protección Ambiental					41,179,439.00	0.00	0.00	0.00	0.00	0.00	0.00	0.00
	3				Ordenación de Aguas Residuales Drenaje y Alcantarillado					41,179,439.00	0.00	0.00	0.00	0.00	0.00	0.00	0.00
			206		Mantenimiento, Conservación y Rehabilitación al Sistema de Drenaje.	Kilómetro	2.80	0	0	26,838,495.00	0.00	0.00	0.00	0.00	0.00	0.00	0.00
				02D149011	Conservación y Rehabilitación de Banquetas		2.80	0	0	26,838,495.00	0.00	0.00	0.00	0.00	0.00	0.00	0.00
			207		Obras Complementarias al Sistema de Drenaje	Pieza	10	0	0	14,340,944.00	0.00	0.00	0.00	0.00	0.00	0.00	0.00
				02D149013	Mantenimiento, Conservación y Rehabilitación en Vialidades Secundarias.		10	0	0	14,340,944.00	0.00	0.00	0.00	0.00	0.00	0.00	0.00
2					Vivienda y Servicios a la Comunidad					37,535,208.00	0.00	0.00	0.00	0.00	0.00	0.00	0.00



Gobierno de la
Ciudad de México

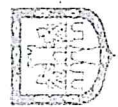
RCR EGRESOS POR ACTIVIDAD INSTITUCIONAL CON RECURSOS DE CRÉDITO

Unidad Responsable del Gasto: 02CD14ALCALDÍA TIALPÁN

Periodo: Enero-Marzo 2019

FI	F	SF	AI	Fy	Denominación	Unidad de Medida	Físico			Presupuestal (Pesos con dos decimales)				
							ORIGINAL	PROGRAMADO	ALCANZADO	APROBADO	PROGRAMADO	DEVENGADO	EJERCIDO	PAGADO
		1			Urbanización					37,535,208.00	0.00	0.00	0.00	0.00
			218		Mantenimiento, Conservación y Rehabilitación en Vialidades Secundarias	97,000	0	0	37,535,208.00	0.00	0.00	0.00	0.00	0.00
				02D149017	Rehabilitación de Infraestructura de Agua Potable.	97,000	0	0	37,535,208.00	0.00	0.00	0.00	0.00	0.00
					Total URG				78,714,647.00	0.00	0.00	0.00	0.00	0.00

[Handwritten signature]



PPI PROGRAMAS Y PROYECTOS DE INVERSIÓN

Unidad Responsable del Gasto: 02CD14 ALCALDÍA TLALPÁN

Periodo: Enero-Marzo 2019

Clave Proyecto de Inversión	Denominación del Proyecto de Inversión	Avance Físico %	Presupuesto (Pesos con dos decimales)			Descripción de Acciones Realizadas
			Aprobado	Programado	Ejercido	
A.2D14.9001	Adquisición de Bienes Informática	0	11,031,327.00	0.00	0.00	
A.2D14.9002	Adquisición de equipo tecnológico, fotográfico y de audio	0	88,998.00	0.00	0.00	
A.2D14.9003	Adquisición de bienes para el equipamiento de las áreas pertenecientes a la Dirección de Cultura Comunitaria	0	1,580,000.00	0.00	0.00	
A.2D14.9004	Adquisición de bienes para el equipamiento de la Dirección de Fomento Cultural y las Unidades Departamentales de Eventos Públicos y Promoción Artística y Cultural adscritas a la Dirección General de Cultura.	0	1,600,000.00	0.00	0.00	
A.2D14.9005	Adquisición de Mobiliario e impresora multifuncional para la Dirección General de Obras y Desarrollo Urbano	0	515,030.00	0.00	0.00	
A.2D14.9006	Adquisición de Vehículos para el Mantenimiento, Conservación y Rehabilitación de la Infraestructura de Agua Potable	0	1,350,000.00	337,500.00	0.00	
A.2D14.9007	Adquisición de Herramientas para el Mantenimiento, Conservación y Rehabilitación de la Infraestructura de Agua Potable	0	225,000.00	0.00	0.00	
A.2D14.9008	Adquisición de Planta de Luz y No-Brake	0	40,000.00	0.00	0.00	
A.2D14.9009	Adquisición de Herramientas de Poda y Corte	0	348,257.00	0.00	0.00	
A.2D14.9010	Adquisición de Mobiliario, Equipo Audiovisual, Computadoras, Impresoras y Extensión de Uso Ruido para Equipamiento de Centros de Desarrollo Integral Comunitario	0	1,676,870.00	0.00	0.00	

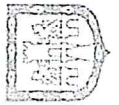


PPI PROGRAMAS Y PROYECTOS DE INVERSIÓN

Unidad Responsable del Gasto: 02CD14 ALCALDÍA TLAIPAN

Periodo: Enero-Marzo 2019

Clave Proyecto de Inversión	Denominación del Proyecto de Inversión	Avance Físico %	Presupuesto (Pesos con dos decimales)		Descripción de Acciones Realizadas
			Aprobado	Ejercido	
A.2D14.9011	Equipamiento a los 32 Centros de Aprendizaje Virtual y 19 Bibliotecas Delegacionales	0	1,898,192.00	0.00	
A.2D14.9012	Adquisición de Equipo Deportivo	0	216,500.00	0.00	
A.2D14.9013	Adquisición de Bienes de Salud para Casas de Salud en Diferentes Colonias de la Alcaldía	0	663,146.00	0.00	
A.2D14.9014	Equipamiento de la Clínica Veterinaria de la Alcaldía de Tlaipán	0	74,589.00	0.00	
A.2D14.9015	Adquisición de mobiliario, Vehículo y equipos recreativos para equipar los 5 CENDI	0	222,524.00	0.00	
O.2D14.9001	Obras en Vialidades, Luminarias, Banquetas y Guarniciones, Espacios Públicos, Drenaje, Areas de U. Habitacionales, etc.	0	169,613,528.00	0.00	
O.2D14.9005	Construcción de Resumideros.	0	73,990,995.00	0.00	
O.2D14.9006	Rehabilitación de Resumideros.	0	14,270,867.00	0.00	
O.2D14.9007	Construcción y Ampliación de Banquetas.	0	1,953,276.00	0.00	
O.2D14.9008	Construcción y Ampliación de Edificios Públicos.	0	52,223,471.00	0.00	
O.2D14.9009	Construcción de mercados.	0	1,863,000.00	0.00	
O.2D14.9010	Mantenimiento, Conservación y Rehabilitación a Edificios Públicos.	0	1,980,417.00	0.00	



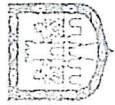
GOBIERNO DE LA
CIUDAD DE MÉXICO

PPI PROGRAMAS Y PROYECTOS DE INVERSIÓN

Unidad Responsable del Gasto: 02CD14 ALCALDÍA Tlalapan

Período: Enero-Marzo 2019

Clave Proyecto de Inversión	Denominación del Proyecto de Inversión	Avance Físico %	Presupuesto (Pesos con dos decimales)		Descripción de Acciones Realizadas
			Aprobado	Ejercido	
0.2D14.9011	Conservación y Rehabilitación de Banquetas	0	26,838,495.00	0.00	
0.2D14.9012	Mantenimiento y Rehabilitación a Mercados		3,693,863.00	0.00	
0.2D14.9013	Mantenimiento, Conservación y Rehabilitación en Vialidades Secundarias.		14,340,944.00	0.00	
0.2D14.9014	Construcción, Mantenimiento, Conservación y Rehabilitación en Vialidades Secundarias.		10,668,058.00	0.00	
0.2D14.9015	Conservación y Rehabilitación de Espacios Públicos		24,261,157.00	0.00	
0.2D14.9016	Construcción y Ampliación de Infraestructura de Agua Potable		5,546,851.00	0.00	
0.2D14.9017	Rehabilitación a la red de Agua Potable.		47,690,651.00	0.00	
0.2D14.9018	Conservación y Rehabilitación de Espacios Deportivos		9,929,783.00	0.00	
0.2D14.9019	Mantenimiento Conservación y Rehabilitación de Infraestructura Educativa		16,330,929.00	0.00	
0.2D14.9020	Construcción y Ampliación de Infraestructura de Desarrollo Social		36,936,426.00	0.00	



Gobierno de la
Ciudad de México

PPI PROGRAMAS Y PROYECTOS DE INVERSIÓN

Unidad Responsable del Gasto: 02CD14 ALCALDÍA TILALFAN

Período: Enero-Marzo 2019

Clave Proyecto de Inversión	Denominación del Proyecto de Inversión	Avance Físico %	Presupuesto (Pesos con dos decimales)		Descripción de Acciones Realizadas
			Aprobado	Ejercido	
0.2D14.9021	Mantenimiento, Conservación y Rehabilitación a Centros de Desarrollo Social		7,401,527.00	0.00	0.00
0.2D14.9022	Obras que se realizarán en diversas áreas del Perimetro de la Alcaldía		131,349,824.00	0.00	0.00
Total URG			672,414,495.00	337,500.00	0.00

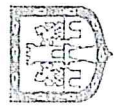


PPA PRESUPUESTO PARTICIPATIVO PARA LAS ALCALDÍAS

Unidad Responsable del Gasto: ALCALDÍA TLALPAN

Período: Enero-Marzo 2019

COLONIA O PUEBLO ORIGINARIO	PROYECTO	DESCRIPCIÓN	AVANCE DEL PROYECTO (%)	PRESUPUESTO (Pesos con dos decimales)				AVANCE FINANCIERO (%)
				APROBADO 1	PROGRAMADO 2	EJERCIDO 3	3/2	
2 De Octubre Ahuacatilla	Calentadores Solares para toda la Familia Ahuacatilla	Trabajos por definir una vez que se concluyan los levantamientos de necesidades por parte de las Areas Operativas	0.0%	453,961.00	0.00	0.00	0.0%	0.0%
Ampliación Miguel Hidalgo 2a Sección	Tinacos toda la colonia Ahuacatilla Fabricación e instalación de pasamanos para escaleras esquina Corregidora Y Vitoaltesio Robles Hasta Rinconada De Corregidora	Trabajos por definir una vez que se concluyan los levantamientos de necesidades por parte de las Areas Operativas	0.0%	453,961.00	0.00	0.00	0.0%	0.0%
Ampliación Miguel Hidalgo 3a Sección	Renovación de asfalto en la cerrada de Emiliano Zapata	Trabajos por definir una vez que se concluyan los levantamientos de necesidades por parte de las Areas Operativas	0.0%	453,961.00	0.00	0.00	0.0%	0.0%
Ampliación Miguel Hidalgo 4a Sección	Edulibitymx: rodando ando	Trabajos por definir una vez que se concluyan los levantamientos de necesidades por parte de las Areas Operativas	0.0%	453,961.00	0.00	0.00	0.0%	0.0%
AMSA			0.0%	453,961.00	0.00	0.00	0.0%	0.0%
Arboledas del Sur			0.0%	453,961.00	0.00	0.00	0.0%	0.0%
Arenal Guadalupe Tlalpan			0.0%	453,961.00	0.00	0.00	0.0%	0.0%
Arenal Puerta Tepepan	Drenaje, construcción, implementación, desarrollo de obra en calle zapata entre calle arenal y calle rio san buenaventura	Trabajos por definir una vez que se concluyan los levantamientos de necesidades por parte de las Areas Operativas	0.0%	453,961.00	0.00	0.00	0.0%	0.0%
Alocpa Sur			0.0%	453,961.00	0.00	0.00	0.0%	0.0%
Ayocaitlla Asunción	Pavimento en prolongación ayocaitlla	Trabajos por definir una vez que se concluyan los levantamientos de necesidades por parte de las Areas Operativas	0.0%	453,961.00	0.00	0.00	0.0%	0.0%
Belisario Domínguez			0.0%	453,961.00	0.00	0.00	0.0%	0.0%
Belvedere			0.0%	453,961.00	0.00	0.00	0.0%	0.0%
Bosque de Tepeximilpa			0.0%	453,961.00	0.00	0.00	0.0%	0.0%
Bosques del Pedregal			0.0%	453,961.00	0.00	0.00	0.0%	0.0%
Calvario Camiselas			0.0%	453,961.00	0.00	0.00	0.0%	0.0%
Cantera Puente de Piedra			0.0%	453,961.00	0.00	0.00	0.0%	0.0%
Chichicaspall			0.0%	453,961.00	0.00	0.00	0.0%	0.0%
Chimalcoyotl			0.0%	453,961.00	0.00	0.00	0.0%	0.0%



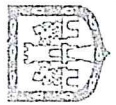
PPA PRESUPUESTO PARTICIPATIVO PARA LAS ALCALDÍAS

Unidad Responsable del Gasto: ALCALDÍA TLALPAN

Periodo: Enero-Marzo 2019

COLONIA O PUEBLO ORIGINARIO	PROYECTO	DESCRIPCIÓN	AVANCE DEL PROYECTO (%)	PRESUPUESTO (Pesos con dos decimales)				AVANCE FINANCIERO (%)
				APROBADO 1	PROGRAMADO 2	EJERCIDO 3	FINANCIERO 3/2	
Chimilli	Parabús con iluminación y señalamiento para el km. 7.200 de la Carretera Picacho Ajusco	Trabajos por definir una vez que se concluyan los levantamientos de necesidades por parte de las Areas Operativas	0.0%	453,961.00	0.00	0.00	0.0%	
Club de Golf México-San Buenaventura	Luminarias punta de bata: en Camellón San Buenaventura	Trabajos por definir una vez que se concluyan los levantamientos de necesidades por parte de las Areas Operativas	0.0%	453,961.00	0.00	0.00	0.0%	
Coapa 2a Sección-Ramos Millán	Reencarpetao de las calles Ingenio Zacatepec, Ingenio Calipan E Ingenio San Cristobal.	Trabajos por definir una vez que se concluyan los levantamientos de necesidades por parte de las Areas Operativas	0.0%	453,961.00	0.00	0.00	0.0%	
Coapa-Villa Cuernanco	Luminarias Led con panel solar	El proyecto consiste en la adquisición e instalación de luminarias tipo Led suburbana con alimentación con paneles solares en áreas comunes y vialidades al interior del fraccionamiento.	0.0%	453,961.00	0.00	0.00	0.0%	
Colinas del Bosque-Las Tortolas	Sistema de alarma perimetral	El proyecto consiste en instalar una cerca de seguridad como medida de prevención del delito o en el perímetro del fraccionamiento.	0.0%	453,961.00	0.00	0.00	0.0%	
Condominio del Bosque (fraccionamiento)-Bosque de Tlalpan	Rehabilitación parcial de calle principal y acceso a plazolelas. (Interior del condominio), Camino a Santa Teresa 13.	El proyecto consiste en pavimentar la vialidad al interior del conjunto habitacional que da acceso a las torres del condominio.	0.0%	453,961.00	0.00	0.00	0.0%	
Conjunto Habitacional Pedregal del Lago	Alumbrado para todo el Parque de U.H. Cuernanco	El proyecto consiste en el suministro e instalación de luminarias en postes existentes en el parque que se encuentra dentro de las áreas comunes de la Unidad Habitacional.	0.0%	453,961.00	0.00	0.00	0.0%	
Conjunto Urbano Cuernanco (U habitacional)			0.0%	453,961.00	0.00	0.00	0.0%	
Cruz del Farol			0.0%	453,961.00	0.00	0.00	0.0%	

[Handwritten signature]

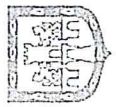


PPA PRESUPUESTO PARTICIPATIVO PARA LAS ALCALDÍAS

Unidad Responsable del Gasto: ALCALDÍA TLALPAN

Período: Enero-Marzo 2019

COLONIA O PUEBLO ORIGINARIO	PROYECTO	DESCRIPCIÓN	AVANCE DEL PROYECTO (%)	PRESUPUESTO (Pesos con dos decimales)				AVANCE FINANCIERO (%)
				APROBADO 1	PROGRAMADO 2	EJERCIDO 3	3/2	
Chimilli	Parabús con iluminación y semáforo para el km. 7.200 de la Carretera Picacho Ajusco	Trabajos por definir una vez que se concluyan los levantamientos de necesidades por parte de las Areas Operativas	0.0%	453,961.00	0.00	0.00	0.0%	0.0%
Club de Golf México-San Buenaventura	Luminarias punta de bala: en Camellón San Buenaventura	Trabajos por definir una vez que se concluyan los levantamientos de necesidades por parte de las Areas Operativas	0.0%	453,961.00	0.00	0.00	0.0%	0.0%
Coapa 2a Sección-Ramos Millán	Recarpetado de las calles Ingenio Zacatepec, Ingenio Calipan E Ingenio San Cristóbal.	Trabajos por definir una vez que se concluyan los levantamientos de necesidades por parte de las Areas Operativas	0.0%	453,961.00	0.00	0.00	0.0%	0.0%
Coapa-Villa Cuernavaca	Luminarias Led con panel solar	El proyecto consiste en la adquisición e instalación de luminarias tipo Led suburbana con alimentación con paneles solares en áreas comunes y vialidades al interior del fraccionamiento.	0.0%	453,961.00	0.00	0.00	0.0%	0.0%
Condominio del Bosque (fraccionamiento)-Bosque de Tlalpan	Sistema de alarma perimetral	El proyecto consiste en instalar una cerca de seguridad como medida de prevención del delito o en el perímetro del fraccionamiento.	0.0%	453,961.00	0.00	0.00	0.0%	0.0%
Conjunto Habitacional Pedregal del Lago	Rehabilitación parcial de calle principal y acceso a plazuelas. (Interior del condominio), Camino a Santa Teresa 13.	El proyecto consiste en pavimentar la vialidad al interior del conjunto habitacional que da acceso a las torres del condominio.	0.0%	453,961.00	0.00	0.00	0.0%	0.0%
Conjunto Urbano Cuernavaca (U habitacional)	Alumbrado para todo el Parque de U.H. Cuernavaca	El proyecto consiste en el suministro e instalación de luminarias en postes existentes en el parque que se encuentra dentro de las áreas comunes de la Unidad Habitacional.	0.0%	453,961.00	0.00	0.00	0.0%	0.0%
Cruz del Farol			0.0%	453,961.00	0.00	0.00	0.0%	0.0%

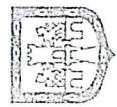


PPA PRESUPUESTO PARTICIPATIVO PARA LAS ALCALDÍAS

Unidad Responsable del Gasto: ALCALDÍA TLALPÁN

Periodo: Enero-Marzo 2019

COLONIA O PUEBLO ORIGINARIO	PROYECTO	DESCRIPCIÓN	AVANCE DEL PROYECTO (%)	PRESUPUESTO (Pesos con dos decimales)			AVANCE FINANCIERO (%)
				APROBADO 1	PROGRAMADO 2	EJERCIDO 3	
Cuchilla de Padierna Cuilotepec II Cultura Maya Diamante	Techado de cancha de fútbol, tercera etapa	Trabajos por definir una vez que se concluyan los levantamientos de necesidades por parte de las Areas Operativas	0.0% 0.0% 0.0% 0.0%	453,961.00 453,961.00 453,961.00 453,961.00	0.00 0.00 0.00 0.00	0.00 0.00 0.00 0.00	3/2 0.0% 0.0% 0.0% 0.0%
Dolores Tlali Ejidos de San Pedro Mártir (Norte) Ejidos de San Pedro Mártir II (Sur) El Arenal	Pavimentación de Prolongación Moctezuma, 3ra Cda. Prolongación Moctezuma Y 1ra Cda. De Prolongación Moctezuma	Trabajos por definir una vez que se concluyan los levantamientos de necesidades por parte de las Areas Operativas	0.0% 0.0% 0.0% 0.0%	453,961.00 453,961.00 453,961.00 453,961.00	0.00 0.00 0.00 0.00	0.00 0.00 0.00 0.00	0.0% 0.0% 0.0% 0.0%
El Divisadero	Asfalto para varias calles de la colonia en calles miradores	Trabajos por definir una vez que se concluyan los levantamientos de necesidades por parte de las Areas Operativas	0.0%	453,961.00	0.00	0.00	0.0%
El Zacalón Emilio Portes Gil Pemex Picacho (Unidad Habitacional)	Colocación de pasto sintético en cancha de fútbol 7 de la Unidad Habitacional Emilio Portes Gil.	El proyecto consiste en la rehabilitación de una cancha de fútbol existente al interior de la Unidad Habitacional, contemplando la instalación de pasto sintético al alcance financiero.	0.0% 0.0%	453,961.00 453,961.00	0.00 0.00	0.00 0.00	0.0% 0.0%
Ex Hacienda San Juan de Dios Floresta-Prado-Vergel Coapa	Alumbrado con luminarias de celdas solares en las colonias Prado Coapa 1a Sección , Vergel Coapa Y Floresta Coyoacán	Trabajos por definir una vez que se concluyan los levantamientos de necesidades por parte de las Areas Operativas	0.0% 0.0%	453,961.00 453,961.00	0.00 0.00	0.00 0.00	0.0% 0.0%
FOVISSSTE San Pedro Mártir (Unidad Habitacional)	Instalar malla ciclónica en jardín de juegos, evitar que entren los perros, esté libre de heces fecales y comprar e instalar juegos infantiles	El proyecto consisten en la delimitación del área designada para juegos infantiles al interior de la Unidad Habitacional, así como la adquisición e instalación de juegos infantiles en este espacio.	0.0%	453,961.00	0.00	0.00	0.0%
Fresno			0.0%	453,961.00	0.00	0.00	0.0%

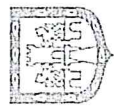


PPA PRESUPUESTO PARTICIPATIVO PARA LAS ALCALDÍAS

Unidad Responsable del Gasto: ALCALDÍA TLALPAN

Periodo: Enero-Marzo 2019

COLONIA O PUEBLO ORIGINARIO	PROYECTO	DESCRIPCIÓN	AVANCE DEL PROYECTO (%)	PRESUPUESTO (Pesos con dos decimales)				AVANCE FINANCIERO (%)
				APROBADO 1	PROGRAMADO 2	EJERCIDO 3	3/2	
Fuentes Brotantes Miguel Hidalgo (Unidad Habitacional)	Restauración de postes existentes en vía pública en toda la colonia Fuentes Brotantes (U. Hab)	Trabajos por definir una vez que se concluyan los levantamientos de necesidades por parte de las Areas Operativas	0.0%	453,961.00	0.00	0.00	0.00	0.0%
Fuentes del Pedregal	Continuación de Trolapista en el Parque de los Ilusos Colonia Fuentes del Pedregal y andadores que cruzan el parque.	Trabajos por definir una vez que se concluyan los levantamientos de necesidades por parte de las Areas Operativas	0.0%	453,961.00	0.00	0.00	0.00	0.0%
Fuentes y Pedregal de Tepepan	Rehabilitación de la red de agua potable en toda la colonia Fuentes De Tepepan.	Trabajos por definir una vez que se concluyan los levantamientos de necesidades por parte de las Areas Operativas	0.0%	453,961.00	0.00	0.00	0.00	0.0%
Granjias Coapa	Reencarpetado del área de estacionamientos de la Unidad Tenorios 298, correspondiente a los edificios olivo y sauce	Trabajos por definir una vez que se concluyan los levantamientos de necesidades por parte de las Areas Operativas	0.0%	453,961.00	0.00	0.00	0.00	0.0%
Granjias Coapa Oriente	Pavimentación y/o reencarpetamiento en la calle Perales	Trabajos por definir una vez que se concluyan los levantamientos de necesidades por parte de las Areas Operativas	0.0%	453,961.00	0.00	0.00	0.00	0.0%
Hacienda San Juan-Rincón de San Juan-Chimalili	Riego por aspersión en el Parque de Chimalili	Trabajos por definir una vez que se concluyan los levantamientos de necesidades por parte de las Areas Operativas	0.0%	453,961.00	0.00	0.00	0.00	0.0%
Héroes de 1910	Casa ecológica de acuerdo al lugar Olthon Lobato Esquina Miguel M. Acosta	Trabajos por definir una vez que se concluyan los levantamientos de necesidades por parte de las Areas Operativas	0.0%	453,961.00	0.00	0.00	0.00	0.0%
Héroes de Padlierna I	Barra y obsidículos de ejercitación para deportes urbanos (Parkourt, Street Workout Y Skatepark)	Trabajos por definir una vez que se concluyan los levantamientos de necesidades por parte de las Areas Operativas	0.0%	453,961.00	0.00	0.00	0.00	0.0%
Héroes de Padlierna II			0.0%	453,961.00	0.00	0.00	0.00	0.0%
Hueso Periferico-ISSSFAM No. 7 (Unidades Habitacionales)	Reencarpetado de la calle principal de la unidad	Trabajos por definir una vez que se concluyan los levantamientos de necesidades por parte de las Areas Operativas	0.0%	453,961.00	0.00	0.00	0.00	0.0%

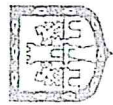


PPA PRESUPUESTO PARTICIPATIVO PARA LAS ALCALDÍAS

Unidad Responsable del Gasto: ALCALDÍA TLALPAN

Período: Enero-Marzo 2019

COLONIA O PUEBLO ORIGINARIO	PROYECTO	DESCRIPCIÓN	AVANCE DEL PROYECTO (%)	PRESUPUESTO (Pesos con dos decimales)				AVANCE FINANCIERO (%)
				APROBADO 1	PROGRAMADO 2	EJERCIDO 3	3/2	
Ignacio Chavez Unidad Habitacional	Reencarpelado	Trabajos por definir una vez que se concluyan los levantamientos de necesidades por parte de las Areas Operativas	0.0%	453,961.00	0.00	0.00	0.0%	
Isidro Fabela (Ampliación)	Continuidad de encarpelado en Vicente Guerrero Y Piedra Palmeada	Trabajos por definir una vez que se concluyan los levantamientos de necesidades por parte de las Areas Operativas	0.0%	453,961.00	0.00	0.00	0.0%	
Isidro Fabela I (Poniente)	Colocación de postes con lamparas, para iluminación publica en diversas calles de la colonia	Trabajos por definir una vez que se concluyan los levantamientos de necesidades por parte de las Areas Operativas	0.0%	453,961.00	0.00	0.00	0.0%	
Isidro Fabela II (Oriente)			0.0%	453,961.00	0.00	0.00	0.0%	
ISSSFAM No. 1 (Unidad Habitacional)-Villa Tlalpan	Remodelación, acondicionamiento de caseta de vigilancia de la entrada principal de la unidad y pintura a fachadas de edificios	El proyecto consiste en la remodelación de la caseta existente destinada para el personal de seguridad de la Unidad Habitacional, así como la rehabilitación y mantenimiento de las puertas de acceso a la unidad habitacional, y pintura para las fachadas de los edificios.	0.0%	453,961.00	0.00	0.00	0.0%	
Jardines Coapa-Belisario Domínguez	Reencarpelado de concreto asfáltico templado en la Calle de Doctor All Entre Calz. de Guadalupe y Sebastián Lerdo de Tejada, Col. Belisario Domínguez	Trabajos por definir una vez que se concluyan los levantamientos de necesidades por parte de las Areas Operativas	0.0%	453,961.00	0.00	0.00	0.0%	
Jardines de San Juan	Luminarias para la colonia Jardines del Ajusco		0.0%	453,961.00	0.00	0.00	0.0%	
Jardines del Ajusco	Reparación de cancha de usos múltiples (PARQUE DE SORATA)	Trabajos por definir una vez que se concluyan los levantamientos de necesidades por parte de las Areas Operativas	0.0%	453,961.00	0.00	0.00	0.0%	
Jardines en La Montaña			0.0%	453,961.00	0.00	0.00	0.0%	
Juventud Unida	Reencarpelado de las calles Palmera Y Cerrada Prolongación Mirador.	Trabajos por definir una vez que se concluyan los levantamientos de necesidades por parte de las Areas Operativas	0.0%	453,961.00	0.00	0.00	0.0%	

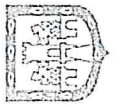


PPA PRESUPUESTO PARTICIPATIVO PARA LAS ALCALDÍAS

Unidad Responsable del Gasto: ALCALDÍA TLALPAN

Periodo: Enero-Marzo 2019

COLONIA O PUEBLO ORIGINARIO	PROYECTO	DESCRIPCIÓN	AVANCE DEL PROYECTO (%)	PRESUPUESTO (Pesos con dos decimales)			
				APROBADO 1	PROGRAMADO 2	EJERCIDO 3	AVANCE FINANCIERO (%) 3/2
La Fama	Luminarias solares, para iluminación de las calles de La Fama, Avenida Del Trabajo, 11 Mártires, Unión	Trabajos por definir una vez que se concluyan los levantamientos de necesidades por parte de las Areas Operativas	0.0%	453,961.00	0.00	0.00	0.0%
La Guadalupeana	Pavimentación en Camino Vecinal Y Camino Los Arcos	Trabajos por definir una vez que se concluyan los levantamientos de necesidades por parte de las Areas Operativas	0.0%	453,961.00	0.00	0.00	0.0%
La Joya	El proyecto consiste en la sustitución de la iluminación de áreas comunes al interior de la Unidad Habitacional Torres Tlalpan por lámparas ahorradoras de energía.	El proyecto consiste en la sustitución de las luminarias existentes al interior de la Unidad Habitacional Torres Tlalpan por luminarias ahorradoras en áreas comunes.	0.0%	453,961.00	0.00	0.00	0.0%
La Libertad - Ixtlahuaca	Empedrado en la calle Guerrero, Morelos Y La Calle Acatempa	Trabajos por definir una vez que se concluyan los levantamientos de necesidades por parte de las Areas Operativas	0.0%	453,961.00	0.00	0.00	0.0%
La Lonja	Repavimentación Privada De Las Palmas Ambos Lados Y Zaragoza Col. La Lonja	Trabajos por definir una vez que se concluyan los levantamientos de necesidades por parte de las Areas Operativas	0.0%	453,961.00	0.00	0.00	0.0%
La Magdalena Pellicalco (Pueblo)	Pavimentacion de calle principal de la colonia.	Trabajos por definir una vez que se concluyan los levantamientos de necesidades por parte de las Areas Operativas	0.0%	453,961.00	0.00	0.00	0.0%
La Maguayera			0.0%	453,961.00	0.00	0.00	0.0%
La Palma			0.0%	453,961.00	0.00	0.00	0.0%
La Primavera			0.0%	453,961.00	0.00	0.00	0.0%
La Tortuga Xolaipa-Heróico Colegio Militar			0.0%	453,961.00	0.00	0.00	0.0%
Loma Bonita-Ampliación Tepeximilpa	Muro de identidad en la colonia de Lomas Alias de Padierna Sur		0.0%	453,961.00	0.00	0.00	0.0%
Lomas Alias de Padierna Sur			0.0%	453,961.00	0.00	0.00	0.0%
Lomas de Cuilotepec	Dar seguimiento a la continuación de la obra de la calle Mirador y que con el presupuesto pasado nos falta terminación	Trabajos por definir una vez que se concluyan los levantamientos de necesidades por parte de las Areas Operativas	0.0%	453,961.00	0.00	0.00	0.0%



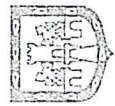
PPA PRESUPUESTO PARTICIPATIVO PARA LAS ALCALDÍAS

Unidad Responsable del Gasto: ALCALDÍA TLALPAN

Período: Enero-Marzo 2019

COLONIA O PUEBLO ORIGINARIO	PROYECTO	DESCRIPCIÓN	AVANCE DEL PROYECTO (%)	PRESUPUESTO (Pesos con dos decimales)				AVANCE FINANCIERO (%)
				APROBADO 1	PROGRAMADO 2	EJERCIDO 3	3/2	
Lomas de Padierna (Ampliación)	Pavimentación con concreto armado en calle principal	Trabajos por definir una vez que se concluyan los levantamientos de necesidades por parte de las Áreas Operativas	0.0%	453,961.00	0.00	0.00	0.0%	
Lomas de Padierna I			0.0%	453,961.00	0.00	0.00	0.0%	
Lomas de Padierna II			0.0%	453,961.00	0.00	0.00	0.0%	
Lomas de Tepemecalli			0.0%	453,961.00	0.00	0.00	0.0%	
Lomas de Texcallilaco	Pavimentar la calle Cerrada Plan De San Luis.	Trabajos por definir una vez que se concluyan los levantamientos de necesidades por parte de las Áreas Operativas	0.0%	453,961.00	0.00	0.00	0.0%	
Lomas del Pedregal			0.0%	453,961.00	0.00	0.00	0.0%	
Lomas Hidalgo			0.0%	453,961.00	0.00	0.00	0.0%	
Los Encinos	Luminarias de 7.5 mts. De altura, adquisición e instalación en la colonia	Trabajos por definir una vez que se concluyan los levantamientos de necesidades por parte de las Áreas Operativas	0.0%	453,961.00	0.00	0.00	0.0%	
Los Pastores			0.0%	453,961.00	0.00	0.00	0.0%	
Los Volcanes			0.0%	453,961.00	0.00	0.00	0.0%	
Ma. Esther Zuno de Echeverría-Tlalpuente			0.0%	453,961.00	0.00	0.00	0.0%	
Mesa los Hornos, Texcallenco			0.0%	453,961.00	0.00	0.00	0.0%	
Miguel Hidalgo	Lamparas domiciliarias Led en zona escolar		0.0%	453,961.00	0.00	0.00	0.0%	
Mirador 1ra Sección			0.0%	453,961.00	0.00	0.00	0.0%	
Mirador 2da y 3ra Sección			0.0%	453,961.00	0.00	0.00	0.0%	
Mirador del Valle			0.0%	453,961.00	0.00	0.00	0.0%	
Mirador I			0.0%	453,961.00	0.00	0.00	0.0%	
Mirador II 1			0.0%	453,961.00	0.00	0.00	0.0%	
Movimiento Organizado de Tlalpan-El Mirador (Rinconada)			0.0%	453,961.00	0.00	0.00	0.0%	
Narciso Mendoza Villa Coapa Supermanzana 8 (Unidad Habitacional)	Continuidad de la red hidráulica de la Supermanzana 8	Trabajos por definir una vez que se concluyan los levantamientos de necesidades por parte de las Áreas Operativas	0.0%	453,961.00	0.00	0.00	0.0%	

[Handwritten signature]

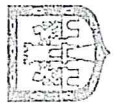


PPA PRESUPUESTO PARTICIPATIVO PARA LAS ALCALDÍAS

Unidad Responsable del Gasto: ALCALDÍA TLALPÁN

Período: Enero-Marzo 2019

COLONIA O PUEBLO ORIGINARIO	PROYECTO	DESCRIPCIÓN	AVANCE DEL PROYECTO (%)	PRESUPUESTO (Pesos con dos decimales)				AVANCE FINANCIERO (%)
				AFROBADO 1	PROGRAMADO 2	EJERCIDO 3	3/2	
Narciso Mendoza-Villa Coapa Súper Manzana 1 (Unidad Habitacional)	Pinlura y mano de obra continuidad por densidad	El proyecto consiste en la aplicación de pintura en las fachadas de las casas y edificios al interior de la Unidad Habitacional.	0.0%	453,961.00	0.00	0.00	0.00	0.0%
Narciso Mendoza-Villa Coapa Súper Manzana 2 (Unidad Habitacional)	Cámaras de seguridad de circuito cerrado para la Súper Manzana 2	El proyecto consiste en el suministro y colocación de cámaras de circuito cerrado al interior de la Unidad Habitacional como medida de prevención del delito.	0.0%	453,961.00	0.00	0.00	0.00	0.0%
Narciso Mendoza-Villa Coapa Súper Manzana 3 (Unidad Habitacional)	Pinlura y mano de obra para Unidad Habitacional Narciso Mendoza Súper Manzana 3 Villa Coapa.	El proyecto consiste en la aplicación de pintura para las fachadas de los edificios al interior de la Unidad Habitacional.	0.0%	453,961.00	0.00	0.00	0.00	0.0%
Narciso Mendoza-Villa Coapa Súper Manzana 6 (Unidad Habitacional)	Reparación de escalones de las casas dúplex y edificios de Narciso Mendoza Súper Manzana 6	El proyecto consiste en la reparación de escalones que dan acceso a los edificios y casas dúplex, al interior de la Unidad Habitacional.	0.0%	453,961.00	0.00	0.00	0.00	0.0%
Narciso Mendoza-Villa Coapa Súper Manzana 7 (Unidad Habitacional)	Suministro y aplicación de pinlura vinílica Comex y sellador vinílico en muros y plafones, en 5 edificios S.M.7 V.C.	El proyecto consiste en la aplicación de pintura para las fachadas de los edificios al interior de la Unidad Habitacional.	0.0%	453,961.00	0.00	0.00	0.00	0.0%
Niño Jesús (Barrio)	Mantenimiento y reparación de la red de alcantarillado y drenaje.	Trabajos por definir una vez que se concluyan los levantamientos de necesidades por parte de las Áreas Operativas	0.0%	453,961.00	0.00	0.00	0.00	0.0%
Nueva Oriental Coapa-Ex Hacienda Coapa	Jardines de lluvia y captación de agua pluvial en Camellón De Rancho Plomo Entre Rancho Caichal Y Calle Lioma	Trabajos por definir una vez que se concluyan los levantamientos de necesidades por parte de las Áreas Operativas	0.0%	453,961.00	0.00	0.00	0.00	0.0%
Nuevo Renacimiento de Axalco Ocolla-Ocolta Chico Oriente (Ampliación)	Drenaje en la colonia	Trabajos por definir una vez que se concluyan los levantamientos de necesidades por parte de las Áreas Operativas	0.0%	453,961.00	0.00	0.00	0.00	0.0%
Pareje 38	Resumidero en calle Fresas enfrente de la tienda de los arcos	Trabajos por definir una vez que se concluyan los levantamientos de necesidades por parte de las Áreas Operativas	0.0%	453,961.00	0.00	0.00	0.00	0.0%
Parques del Pedregal			0.0%	453,961.00	0.00	0.00	0.00	0.0%

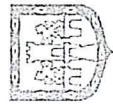


PPA PRESUPUESTO PARTICIPATIVO PARA LAS ALCALDÍAS

Unidad Responsable del Gasto: ALCALDÍA TLALPAN

Período: Enero-Marzo 2019

COLONIA O PUEBLO ORIGINARIO	PROYECTO	DESCRIPCIÓN	AVANCE DEL PROYECTO (%)	PRESUPUESTO (Pesos con dos decimales)				AVANCE FINANCIERO (%)
				APROBADO 1	PROGRAMADO 2	EJERCIDO 3	3/2	
Parres El Guarda (Pueblo)	Rehabilitación de la Primaria Estado De Nayarit	Trabajos por definir una vez que se concluyan los levantamientos de necesidades por parte de las Areas Operativas	0.0%	453,961.00	0.00	0.00	0.0%	
Pedregal de las Águilas			0.0%	453,961.00	0.00	0.00	0.0%	
Pedregal de San Nicolás 1a Sección			0.0%	453,962.00	0.00	0.00	0.0%	
Pedregal de San Nicolás 2a Sección			0.0%	453,962.00	0.00	0.00	0.0%	
Pedregal de San Nicolás 3a Sección			0.0%	453,962.00	0.00	0.00	0.0%	
Pedregal de San Nicolás 4a Sección I	Recuperación de juegos recreativos en Ferrocarril De Cuernavaca	Trabajos por definir una vez que se concluyan los levantamientos de necesidades por parte de las Areas Operativas	0.0%	453,962.00	0.00	0.00	0.0%	
Pedregal de San Nicolás 4a Sección II	Luminaria de poste corto (2 metros) en la calle de Dzilas Entre Hocaba Y Dzemul	Trabajos por definir una vez que se concluyan los levantamientos de necesidades por parte de las Areas Operativas	0.0%	453,962.00	0.00	0.00	0.0%	
Pedregal de Santa Úrsula Xilla	Continuación del salón de usos múltiples en calle Laguneros.	Trabajos por definir una vez que se concluyan los levantamientos de necesidades por parte de las Areas Operativas	0.0%	453,962.00	0.00	0.00	0.0%	
Piedra Larga			0.0%	453,962.00	0.00	0.00	0.0%	
Plan de Ayala			0.0%	453,962.00	0.00	0.00	0.0%	
Popular Santa Teresa	Rampas para la escuela Centro De Atención Múltiple 64	Trabajos por definir una vez que se concluyan los levantamientos de necesidades por parte de las Areas Operativas	0.0%	453,962.00	0.00	0.00	0.0%	
Prado Coapa 2a Sección			0.0%	453,962.00	0.00	0.00	0.0%	
Prado Coapa 3a Sección-Potrero Acoxpa	Rehabilitación de las 4 verdes, Hacienda Temazcaltepec, Hacienda Carbonera, Hacienda Corralejo, Hacienda Jilotepec Y Hacienda Jalteango.	Trabajos por definir una vez que se concluyan los levantamientos de necesidades por parte de las Areas Operativas	0.0%	453,962.00	0.00	0.00	0.0%	
Progreso Tlalpan	Pavimento Miraflores Entre Prolongación Juárez Y Miramar.	Trabajos por definir una vez que se concluyan los levantamientos de necesidades por parte de las Areas Operativas	0.0%	453,962.00	0.00	0.00	0.0%	
Pueblo Quieto			0.0%	453,962.00	0.00	0.00	0.0%	
Rancho los Colorines (Fraccionamiento)			0.0%	453,962.00	0.00	0.00	0.0%	

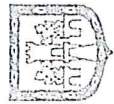


PPA PRESUPUESTO PARTICIPATIVO PARA LAS ALCALDÍAS

Unidad Responsable del Gasto: ALCALDÍA TLALPAN

Período: Enero-Marzo 2019

COLONIA O PUEBLO ORIGINARIO	PROYECTO	DESCRIPCIÓN	AVANCE DEL PROYECTO (%)	PRESUPUESTO (Pesos con dos decimales)				AVANCE FINANCIERO (%)
				APROBADO 1	PROGRAMADO 2	EJERCIDO 3	3/2	
Real del Sur-Villas del Sur-Residencial Acoxpa	Reencarpelado de la calle Piamonte	Trabajos por definir una vez que se concluyan los levantamientos de necesidades por parte de las Areas Operativas	0.0%	453,962.00	0.00	0.00	0.0%	
Residencial Insurgentes Sur (Unidad Habitacional)	Construcción de barda perimetral.	El proyecto consiste en la consinuición de una parte del muro perimetral de la Unidad Habitacional que colapso a causa del sismo de septiembre de 2017.	0.0%	453,962.00	0.00	0.00	0.0%	
Rincón las Hadas-Villa Royale-Fuentes y Arconada Coapa	Red hidráulica en calle Arbustos, con reparación de banqueta.	Trabajos por definir una vez que se concluyan los levantamientos de necesidades por parte de las Areas Operativas	0.0%	453,962.00	0.00	0.00	0.0%	
Rinconada (Unidad Habitacional)	Reconstrucción y colocación de bardas perimetrales de la UH	El proyecto consiste en la reconstrucción de la barda perimetral de la Unidad Habitacional.	0.0%	453,962.00	0.00	0.00	0.0%	
Roca de Cristal			0.0%	453,962.00	0.00	0.00	0.0%	
Rómulo Sánchez-San Fernando (Barrio)-Peña Pobre			0.0%	453,962.00	0.00	0.00	0.0%	
San Andrés Totoltepec (Pueblo)			0.0%	453,962.00	0.00	0.00	0.0%	
San Bartolo El Chico			0.0%	453,962.00	0.00	0.00	0.0%	
San Juan Tepeximilpa	Realizar resumidero calle costera esquina Maizincas	Trabajos por definir una vez que se concluyan los levantamientos de necesidades por parte de las Areas Operativas	0.0%	453,962.00	0.00	0.00	0.0%	
San Juan Tepeximilpa (Ampliación)			0.0%	453,962.00	0.00	0.00	0.0%	
San Lorenzo Huipulco	Red de luminarias para el camellon ubicado en Acueducto Tlalpan postes de 2 metros con luz led.	Trabajos por definir una vez que se concluyan los levantamientos de necesidades por parte de las Areas Operativas	0.0%	453,962.00	0.00	0.00	0.0%	
San Miguel Ajusco (Pueblo)			0.0%	453,962.00	0.00	0.00	0.0%	
San Miguel Tehuisco-Los Angeles Ayometilla			0.0%	453,962.00	0.00	0.00	0.0%	
San Miguel Topilejo (Pueblo)			0.0%	453,962.00	0.00	0.00	0.0%	
San Miguel Toxiac			0.0%	453,962.00	0.00	0.00	0.0%	
San Miguel Xicalco (Pueblo)			0.0%	453,962.00	0.00	0.00	0.0%	
San Nicolás II			0.0%	453,962.00	0.00	0.00	0.0%	
San Pedro Apóstol (Barrio) ¹	Lamparas en fachadas de la colonia San Pedro Apóstol (De fotoceldas domiciliarias)		0.0%	453,962.00	0.00	0.00	0.0%	



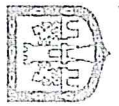
PPA PRESUPUESTO PARTICIPATIVO PARA LAS ALCALDÍAS

Unidad Responsable del Gasto: ALCALDÍA TLALPÁN

Periodo: Enero-Marzo 2019

COLONIA O PUEBLO ORIGINARIO	PROYECTO	DESCRIPCIÓN	AVANCE DEL PROYECTO (%)	PRESUPUESTO (Pesos con dos decimales)			AVANCE FINANCIERO (%)
				APROBADO 1	PROGRAMADO 2	EJERCIDO 3	
San Pedro Mártir (Pueblo)	"Malla de alta seguridad". Malla perimetral, adquisición e instalación. Área perimetral de la Unidad de Interés Social Diligencias Tlalpan	El proyecto consiste en la colocación de malla perimetral de la Unidad Habitacional Diligencias Tlalpan como mediada de prevención del delito.	0.0%	453,962.00	0.00	0.00	0.0%
Santa Úrsula Xilitla	Renovación de banqueta	Trabajos por definir una vez que se concluyan los levantamientos de necesidades por parte de las Areas Operativas	0.0%	453,962.00	0.00	0.00	0.0%
Santísima Trinidad			0.0%	453,962.00	0.00	0.00	0.0%
Santo Tomas Ajusco (Pueblo)			0.0%	453,962.00	0.00	0.00	0.0%
Sauzales Cebadales (Unidad Habitacional)	Pintura y resane de edificios y locales de toda la Unidad Habitacional Sauzales no. 83	El proyecto consiste en la reparación y posterior aplicación de pintura en fachadas de los edificios al interior de la Unidad Habitacional.	0.0%	453,962.00	0.00	0.00	0.0%
Sección XVI Solidaridad	Semáforo En La Calle Pteacho Ajusco Kilometro 8.5 Esquina Av Bosques. Frente A La Colonia Solidaridad	Trabajos por definir una vez que se concluyan los levantamientos de necesidades por parte de las Areas Operativas	0.0%	453,962.00	0.00	0.00	0.0%
Tecorral			0.0%	453,962.00	0.00	0.00	0.0%
Tenorios INFONAVIT 1 y 2 (Unidad Habitacional)	Cambio de tubería de agua potable o remodelación	Trabajos por definir una vez que se concluyan los levantamientos de necesidades por parte de las Areas Operativas	0.0%	453,962.00	0.00	0.00	0.0%
Tepellica El Alto-3 de Mayo			0.0%	453,962.00	0.00	0.00	0.0%
Tepetongo			0.0%	453,962.00	0.00	0.00	0.0%
Tetenco (Paraje)	Construcción de infraestructura hidráulica en Flor Silvestre Y Cedros para evitar inundaciones con pérdidas y daños materiales en viviendas.	Trabajos por definir una vez que se concluyan los levantamientos de necesidades por parte de las Areas Operativas	0.0%	453,962.00	0.00	0.00	0.0%
Tezonitla	Tezonitla aprovechando su luz solar	Trabajos por definir una vez que se concluyan los levantamientos de necesidades por parte de las Areas Operativas	0.0%	453,962.00	0.00	0.00	0.0%

[Handwritten signature]

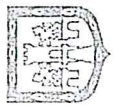


PPA PRESUPUESTO PARTICIPATIVO PARA LAS ALCALDÍAS

Unidad Responsable del Gasto: ALCALDÍA TLALPÁN

Periodo: Enero-Marzo 2019

COLONIA O PUEBLO ORIGINARIO	PROYECTO	DESCRIPCIÓN	AVANCE DEL PROYECTO (%)	PRESUPUESTO (Pesos con dos decimales)				AVANCE FINANCIERO (%)
				APROBADO 1	PROGRAMADO 2	EJERCIDO 3	3/2	
Tezontitla-El Calvario (Ampliación)	Luminarias solares a lo largo de la calle Tetequillo	Trabajos por definir una vez que se concluyan los levantamientos de necesidades por parte de las Areas Operativas	0.0%	453,962.00	0.00	0.00	0.0%	
Tlalcololija	Asfalto en la calle Nahoas de la colonia Tlalcololija.	Trabajos por definir una vez que se concluyan los levantamientos de necesidades por parte de las Areas Operativas	0.0%	453,962.00	0.00	0.00	0.0%	
Tlalimille	Protección del área natural protegida del Parque Ecológico Ciudad de México colonia Tlalimille	Trabajos por definir una vez que se concluyan los levantamientos de necesidades por parte de las Areas Operativas	0.0%	453,962.00	0.00	0.00	0.0%	
Tlalpan Centro	Mantenimiento del salón vecinal Toriello Guerra	Trabajos por definir una vez que se concluyan los levantamientos de necesidades por parte de las Areas Operativas	0.0%	453,962.00	0.00	0.00	0.0%	
Toriello Guerra			0.0%	453,962.00	0.00	0.00	0.0%	
Torres de Padierna			0.0%	453,962.00	0.00	0.00	0.0%	
Tres Fuentes (Unidad Habitacional)	Pintura e impermeabilización en las unidades de la colonia Tres Fuentes (Unidad Habitacional)	El proyecto consiste en la aplicación de impermeabilización en las azoteas de las áreas comunes y pintura en fachadas de edificios al interior de la Unidad Habitacional.	0.0%	453,962.00	0.00	0.00	0.0%	
Unidades Habitacionales de Tenorios	Reconstrucción de segmento de barda perimetral entre Tenorios 224 y 230 y colocación de contrafuertes	El proyecto consiste en la reconstrucción de un tramo de barda al interior de la Unidad Habitacional.	0.0%	453,962.00	0.00	0.00	0.0%	
Vaile de Tepepan	Cambio de nomenclatura, balizamiento balizamiento cebras, etc. Al alcance presupuestal	Trabajos por definir una vez que se concluyan los levantamientos de necesidades por parte de las Areas Operativas	0.0%	453,962.00	0.00	0.00	0.0%	
Vaile Escondido ¹	Recuperación de áreas verdes y pozos de absorción (o resumideros) de agua pluvial por etapas, en la calle de Esmeralda	Trabajos por definir una vez que se concluyan los levantamientos de necesidades por parte de las Areas Operativas	0.0%	453,962.00	0.00	0.00	0.0%	
Vaile Verde			0.0%	453,962.00	0.00	0.00	0.0%	
Verano			0.0%	453,962.00	0.00	0.00	0.0%	
Vergel de Coyoacan-Vergel del Sur			0.0%	453,962.00	0.00	0.00	0.0%	

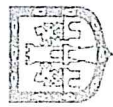


PPA PRESUPUESTO PARTICIPATIVO PARA LAS ALCALDÍAS

Unidad Responsable del Gasto: ALCALDÍA TLALPAN

Período: Enero-Marzo 2019

COLONIA O PUEBLO ORIGINARIO	PROYECTO	DESCRIPCIÓN	AVANCE DEL PROYECTO (%)	PRESUPUESTO (Pesos con dos decimales)			
				APROBADO	PROGRAMADO	EJERCIDO	AVANCE FINANCIERO (%)
Villa Coapa (Residencial)	Luminarias para todos. Continuación de la renovación de luminarias avenida de Hacienda	Trabajos por definir una vez que se concluyan los levantamientos de necesidades por parte de las Areas Operativas	0.0%	453,962.00	0.00	0.00	0.0%
Villa del Puente FOVISSSTE (Unidad Habitacional)	Proyecto biodigestor. Fosa séptica revestida con biomembrana con control de presión donde se desechan las heces de los perros.	El proyecto consiste en la construcción de un biodigestor de membrana que utiliza como combustible esos caminas para la producción de Gas natural ubicado en la zona de area comun al interior de la Unidad Habitacional.	0.0%	453,962.00	0.00	0.00	0.0%
Villa Lázaro Cárdenas	Composcan: Adquisición- instalación de contenedores de heces caninas en los parques Selección Nacional, Modulo Deportivo y parque El Trebol	El proyecto consiste en la conclusión de la construcción del salón de usos multiples ubicado en la zona de area comun al interior de la Unidad Habitacional.	0.0%	453,962.00	0.00	0.00	0.0%
Villa Olimpica Liberador Miguel Hidalgo (Unidad Habitacional)	Salón de usos multiples fase dos terminado y equipamiento	Trabajos por definir una vez que se concluyan los levantamientos de necesidades por parte de las Areas Operativas	0.0%	453,962.00	0.00	0.00	0.0%
Vistas del Pedregal	"De cerca a los ciudadanos" para tener un lugar de encuentro con los ciudadanos con equipamiento de unas aulas en Naranjos.	Trabajos por definir una vez que se concluyan los levantamientos de necesidades por parte de las Areas Operativas	0.0%	453,962.00	0.00	0.00	0.0%
Viveros de Coactellán	Techar la cancha de basquetball del Deportivo de Viveros Coactellan	Trabajos por definir una vez que se concluyan los levantamientos de necesidades por parte de las Areas Operativas	0.0%	453,962.00	0.00	0.00	0.0%
Xaxalco	Resumidero para agua pluvial en calle Granjas esq. Con calle Arenal	Trabajos por definir una vez que se concluyan los levantamientos de necesidades por parte de las Areas Operativas	0.0%	453,962.00	0.00	0.00	0.0%
Xaxalipac	Pavimentación de la calle Granjas, Ubicada Entre Cda. 3a. De Granjas Y Hualtulo	Trabajos por definir una vez que se concluyan los levantamientos de necesidades por parte de las Areas Operativas	0.0%	453,962.00	0.00	0.00	0.0%
Zacatlenda	Nomenclaturas para todas las calles de la colonia Zacatlenda	Trabajos por definir una vez que se concluyan los levantamientos de necesidades por parte de las Areas Operativas	0.0%	453,962.00	0.00	0.00	0.0%



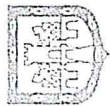
PPA PRESUPUESTO PARTICIPATIVO PARA LAS ALCALDÍAS

Unidad Responsable del Gasto: ALCALDÍA TLALPAN

Periodo: Enero-Marzo 2019

COLONIA O PUEBLO ORIGINARIO	PROYECTO	DESCRIPCIÓN	AVANCE DEL PROYECTO (%)	PRESUPUESTO (Pesos con dos decimales)				AVANCE FINANCIERO (%)
				APROBADO 1	PROGRAMADO 2	EJERCIDO 3	3/2	
Zapote-Luis Donald Colosio (Unidad Habitacional)	Desasolve y reparación de red hidráulica del Zapote ii	Trabajos por definir una vez que se concluyan los levantamientos de necesidades por parte de las Areas Operativas	0.0%	453,962.00	0.00	0.00	0.0%	
TOTAL URG				80,805,126.00	0.00	0.00		

Notas 1. De acuerdo a la estructura del formato, donde no permite que se manejen recursos con decimales, los últimos 68 frentes se ajustaron en 1.00 con el fin de coincidir con el presupuesto aprobado registrado en el Análisis de Cierre para el Destino de Gasto 65 del presente ejercicio.
 2. El presupuesto programado, se derivó de la calendarización que se realizó de origen, sin embargo al corte, el procedimiento correspondiente para atender el Presupuesto Participativo, se encuentra en proceso de revisión a fin de reasignar los recursos a las actividades institucionales correspondiente, por lo que en los subsecuentes trimestres se regularizará la información.

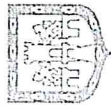


EPI ESTRATEGIAS DEL PDHCDM PRESUPUESTALMENTE IDENTIFICADAS POR LAS UNIDADES RESPONSABLES DEL GASTO

UNIDAD RESPONSABLE DEL GASTO: 2D 14 ALCALDIA TIERRAN

PERIODO: Enero-Marzo 2019

No.	ESTRATEGIAS DEL PDHCDM		CLAVE FUNCIONAL				PRESUPUESTO (Pesos con dos decimales)		ACCIONES REALIZADAS	
	DENOMINACIÓN	FE	F	SP	AI	DENOMINACIÓN	ORIGENAL	PROGRASADO		EJERCIDO
10.01.02	Realizar un diagnóstico sobre la capacitación existente de las y los inspectores, dictaminadores y funcionarios en materia ambiental, así como los requerimientos de actualización.	2	1	5		Desarrollo Social				
09.01.01	Continuar la Operación y ampliar la cobertura de los programas sociales de apoyo a la educación, como los de entrega de útiles y uniformes escolares, becas y otros programas que promuevan el acceso y permanencia del alumnado en los diferentes niveles educativos.	2	5	1	202	Protección de la Diversidad Biológica y del Paisaje Atención a Áreas Naturales Protegidas Desarrollo Social	287,460.00			<ul style="list-style-type: none"> *Otorgar apoyos a alumnos de nivel secundaria para el fin de ciclo escolar a través del programa de becas. *Otorgar apoyos en equipo deportivo mediante un conjunto deportivo escolar a alumnos nivel primaria. *Brindar servicio en bibliotecas públicas mediante la consulta de acervo bibliográfico, circuitos de lectura y apoyo a tareas, a través de la experiencia de los Maestros Jubilados *Brindar asesorías a aspirantes a la educación media superior. *Brindar servicios de transporte escolar gratuito para realización de actividades recreativas y culturales. *Operación de Cybercalpan mediante cursos y actividades recreativas y culturales. *Operación de equipo de cómputo, mantenimiento y actualización de la Alcaldía de Tierras. *Realizar el concurso "La comunidad que quiero crear" en el marco de las Fiestas Patrias *Fomentar la cultura cívica a través de las diversas Ceremonias que se realizan en la Alcaldía.
					216	Apoyo a la Educación	1,680,905.00	420,226.25	420,226.25	

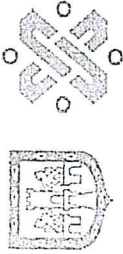


EPI ESTRATEGIAS DEL PDHCDMX PRESUPUESTALMENTE IDENTIFICADAS POR LAS UNIDADES RESPONSABLES DEL GASTO

UNIDAD RESPONSABLE DEL GASTO: 2D 14 ALCALDIA TLALFERN

PERÍODO: Enero-Marzo 2019

ESTRATEGIAS DEL PDHCDMX		CLAVE FUNCIONAL				PRESUPUESTO (Pesos con dos decimales)			ACCIONES REALIZADAS
No.	DESCRIPCIÓN	FI	F	SF	AI	ORIGINAL	PROGRAMADO	EFECTUADO	
22.04.02	Aumentar con perspectiva de género, la legislación existente conforme a los estándares internacionales de los derechos humanos de las mujeres.	1							El importe considerado del 10% correspondiente al techo presupuestal autorizado mediante oficio AT/DCM/DIRP/381/2019, por un importe de \$392,470.00 pesos, por lo anterior se elaboró una solicitud para la ampliación de presupuesto con el oficio AT/DCM/DIRP/SRALC/0418/2019, por un incremento de \$1,107,530.00 pesos, para llegar a un total de 1,500,000.00 pesos. En cuanto a la meta, no hay programada para este primer trimestre. Los cursos con costo darán inicio en el segundo trimestre del ejercicio, una vez autorizado el Programa Anual de Capacitación.
21.02.01	Diseñar campañas de sensibilización sobre los derechos de las personas jóvenes, en colaboración con organizaciones de la sociedad civil, colectivos, personas jóvenes y organismos públicos autónomos.	2	8	5	203	11,775.00	2,943.75	2,943.75	1. Generación de espacios públicos para la promoción y fomento de la participación en actividades de inclusión a población Juvenil; Centros de Artes y Oficios, Centros de Desarrollo Integral Comunitario, Centros Deportivos y Albergues y Centros de Aprendizaje Virtual. Se realizó difusión de los programas sociales, mediante colocación de carteles y se dio información y atención a 72 mujeres y 32 hombres; "Jira carrera por la amistad" el día 17 de febrero en San Miguel Topilejo, donde asistieron 125 mujeres y 148 hombres; Se colaboró realizando talleres de ajedrez y manualidades el día 2 de marzo en el Deportivo Benito Juárez, en el evento "Jóvenes Cultivando Seguridad" en conjunto con diferentes áreas de la alcaldía como Cultura, Seguridad Ciudadana, Desarrollo Urbano, Grupos Vulnerables, Salud y Equidad de Género, donde se atendieron a 44 mujeres y 42 hombres; En la conmemoración del "Día Internacional de la Mujer" el día 8 de marzo en la Explanada de la Alcaldía, se trabajó en conjunto con diferentes áreas de la Alcaldía como la Dirección de Fomento a la Equidad de Género e Igualdad Sustantiva, INMUJERES, entre otras repartiéndose folletos y típicos a 46 mujeres y 14 hombres; 2. Se implementó taller en la P. de San Miguel Ajusco el día 8 y 2da Ronda por los derechos de la Juventud donde asistieron 163 mujeres y 169 hombres; 3. Se implementó taller en la P. de San Miguel Ajusco el día 16 de marzo en el Centro de Artes y Oficios donde se implementaron pláticas, talleres y juegos sobre prevención de violencia y derechos de las niñas y los niños en la "Jornada de Desarrollo Social" el día 28 de marzo en el Centro de Artes y Oficios Mesa los Hornos, en conjunto con diferentes áreas de la Alcaldía donde asistieron 13 mujeres y 4 hombres; 4. Se dio atención psicológica en la JUD a 9 mujeres y 6 hombres; 5. Se canalizó a CECATI 99 a 2 mujeres.

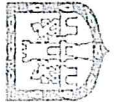


EPI ESTRATEGIAS DEL PDHCDMX PRESUPUESTALMENTE IDENTIFICADAS POR LAS UNIDADES RESPONSABLES DEL GASTO

UNIDAD RESPONSABLE DEL GASTO: 2D 14 ALCALDIA TLALPÁN

PERÍODO: Enero-Marzo 2019

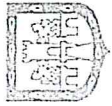
No.	DENOMINACIÓN	ESTRATEGIAS DEL PDHCDMX				CLAVE FUNCIONAL			PRESUPUESTO (Pesos con dos decimales)		ACCIONES REALIZADAS
		FI	F	SF	AI	DENOMINACIÓN	ORIGINAL	PROGRAMADO	EJECUCION		
24.04.01	Desarrollar programas educativos, civiles, políticos, laborales, culturales, deportivos, sociales y comunitarios con perspectiva de género, que incorpore contenidos actuales, prácticos, identitarios y humanísticos para personas adultas mayores, con generación de conocimientos y saberes intergeneracionales que fomenten un envejecimiento activo y saludable.	6		9	226	Protección Social Otros de Seguridad Social y Asistencia Social Apoyo a la Juventud Desarrollo Social	2,699.00	659.75	659.75	1. Paseos culturales y recreativos para grupos de personas adultas mayores. 826 personas. Museo "Los Pinos" (7). Trojeras Xochimilco (9), museo meteorológico (5) Basílica de Guadalupe (14) Rancho Viejo (1) (6) Museo de cera (2). Acuario Inbursa (2). Deseño de los Leones (5); 2. Tianguis de las personas adultas mayores (explanada de la alcaldía) 230 personas. Atención, asesoría y canalización sobre programas sociales, albergues y problemáticas diversas de personas adultas mayores. 217 personas. (oficinas de la JUD de Atención a la Producción Adulta Mayor); 4. Visitas a colectivos de personas adultas mayores. 337 personas; Dulce alegría (Torres de Padilla) El Orombo (Torres de Padilla). Cultura Maya (Cultura Maya, Los Encinos Los Encinos), Divina Juventud (Lomas de Padilla), Los Chicas del Encinal (Lomas Altas de Padilla), Los Coleccionistas (Torres de Padilla), Recordar es Vivir (Cultura Maya) Colectivos: Tonalli (Lomas del Pedregal), Viva la Vida (Lomas del Pedregal); 5. Reunión del Consejo asesor, Conversatorio (Salud emocional en las personas mayores); 6. Jornada comunitaria para personas mayores. 233 personas; 7. Reuniones de las comisiones del Consejo Asesor, reunión general de coordinadores de colectivos de personas mayores, Jornada de Salud para personas mayores en Torres de Padilla. 165 personas; 8. Conversatorio con estudiantes de la ENTS-UNAM, reunión general de coordinadores de colectivos de personas mayores. 46 total Total 2,153 personas.	
					226	Servicios Complementarios de Apoyo Social a Adultos Mayores	33,690.00	8,422.50			



EFI ESTRATEGIAS DEL PDECDMX PRESUPUESTALMENTE IDENTIFICADAS POR LAS UNIDADES RESPONSABLES DEL GASTO

UNIDAD RESPONSABLE DEL GASTO: 2D 14 ALCALDIA TALPÁN
PERÍODO: Enero-Mayo 2019

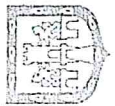
No.	DENOMINACIÓN	CLAVE FUNCIONAL				PRESUPUESTO (Pesos con dos decimales)		ACCIONES REALIZADAS
		FI	F	SF	AF	ORIGENAL	EJECUCIDO	
25.01.03	Difundir información y sensibilizar a las familias de las personas con discapacidad, así como a la comunidad en general de la autonomía de las personas con discapacidad a través de pláticas, talleres y eventos.	2						1. Atención a población con discapacidad: Atención Integral a la discapacidad (psicológica, psicosocial, auditiva y visual) (Centro de Atención Integral para el Desarrollo Humano) donde se reciben diariamente alumnos con una discapacidad, y se trabaja para potencializar sus habilidades cognitivas, físicas, emocionales, por medio de talleres de pulseras, abalorios, terapia física, cursos de sexualidad, LENGUAJE DE SEÑAS: En el CAPACITACIÓN DE LENGUA DE SEÑAS MEXICANA EN ALCALDÍA TALPÁN atendemos diariamente. Con Discapacidad Auditiva Y Oídas quieren aprender Lengua de Señas Mexicana y se imparten cursos de inclusión salón audiovisual de las instalaciones del parque Juana de Asbaje. Total población beneficiada 406 personas.
		6						2. Atención a Población LGBTTTI: Operación de programas de atención integral a la población LGBTTTI, y población en general (talleres, conferencias, asosolas), en el centro Centro de la Diversidad Sexual Talpán, población beneficiada 774 personas.
		8						3. Atención a Población Indígena y Migrante: Operación de programas de atención integral a la población indígena y migrante. Se impulsan actividades que fortalecen la lengua y cultura indígena, y tienen lugar en las instalaciones de la Unidad de Atención a Grupos Vulnerables, población beneficiada, 488 personas.
								4. Promoción y Defensa de los Derechos Humanos de los Grupos Vulnerables: Adquisición de equipamiento para la instalación y fortalecimiento de los programas de atención a grupos vulnerables. Se brinda atención y capacitación a personas en situaciones emergentes, alimentación y de prevención y acción social. Las acciones de este programa en su mayoría tienen lugar en las instalaciones de la Unidad de Atención a los Grupos Vulnerables de Talpán, y en algunos casos, visita domiciliares según la necesidad, Población beneficiada: 472 personas.
					224		2,640.00	660.00
								660.00



EPI ESTRATEGIAS DEL PDHCDM PRESUPUESTALMENTE IDENTIFICADAS POR LAS UNIDADES RESPONSABLES DEL GASTO

UNIDAD RESPONSABLE DEL GASTO: 2D 14 ALCALDIA TLAMPAN
PERÍODO: Enero-Marzo 2019

No.	DENOMINACIÓN	ESTRATEGIAS DEL PDHCDM				CLAVE FUNCIONAL			PRESUPUESTO (Pesos con dos decimales)		ACCIONES REALIZADAS
		EI	EF	AI	DEMONSTRACIÓN	ORIGINAL	PROGRAMADO	EFECTIVO			
23.03.01	Realizar acciones de promoción sobre el derecho a la participación de niñas, niños y adolescentes.	2			Desarrollo Social						1. Actividades de promoción y fomento a la participación de la población infantil; Enfoque realizaron acciones de promoción de las actividades institucionales de la Dirección General de Desarrollo Social dirigidas a las niñas y niños (Centros de Artes y Oficios, Centros de Desarrollo Comunitario, Regio, Centros Deportivos y Albergas y Centros de Apoyo, etc.), mediante colocación de carteles e información, etc. Se llevó a cabo la "Jra. carrera por la amistad" el día 17 de febrero en San Miguel Topilejo, donde asistieron 302 personas; Se brindó atención psicológica a 18 personas; 3. Se colaboró realizando talleres de alfabetización y manualidades el día 2 de marzo en el Deportivo Benito Juárez, Tlalpan, en el evento "Jóvenes Cultivando Seguridad" en conjunto con diferentes áreas de la alcaldía como Cultura, Seguridad Ciudadana, Desarrollo Urbano, Grupos Vulnerables, Salud y Equidad de Género Sustantiva, donde se atendieron a 77 personas; 4. Se implementó "Talleres sobre los Derechos Humanos y la Prevención de Violencia" a niñas, niños y adolescentes, el día 8 de marzo en la E.S.T. No.19 "Diego Rivera" donde se atendieron a 750 personas; 5. Se realizó la "2da. Rodada por los derechos de la Juventud" el día 9 de marzo en la Ciclo Vía de San Miguel Ajusco, actividad a la que asistieron 124 personas; 6. Se implementó taller para la Prevención de Violencia el día 15 de marzo en el Centro de Artes y Oficios Mesa los Homos donde asistieron 48 personas; 7. Se implementaron pláticas, talleres y juegos sobre prevención de violencia y derechos de las niñas y los niños en la "Jornada de Desarrollo Social" el día 28 de marzo en el Centro de Artes y Oficios Mesa los Homos, donde asistieron 41 personas.
					Protección Social	88,476.00	21,918.75	21,918.75			
					Otros Grupos Vulnerables						
				221	Atención al Desarrollo de la Niñez						



GOBIERNO DE LA
CIUDAD DE MÉXICO

EPI ESTRATEGIAS DEL PDHCDMX PRESUPUESTALMENTE IDENTIFICADAS POR LAS UNIDADES RESPONSABLES DEL GASTO

UNIDAD RESPONSABLE DEL GASTO: 2D 14 ALCALDIA TLALPAM
PERIODO: Enero-Marzo 2019

No.	DENOMINACIÓN	CLAVE FUNCIONAL				PRESUPUESTO (Pesos con dos decimales)			ACCIONES REALIZADAS
		FI	F	SF	AI	ORIGINAL	PROGRAMADO	EFECTUADO	
12.06.01	Fomentar la participación, formación y capacitación de contingentes ciudadanos para monitorear la construcción social de riesgos.	1		2	204	155,978.00	38,919.50	38,919.50	
	TOTAL URG					2,241,252.00	493,450.50	485,028.00	



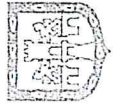
IDH INDICADORES DE DERECHOS HUMANOS

UNIDAD RESPONSABLE DEL GASTO: 2D 14 ALCALDIA TLALPAN

PERIODO: Enero-Marzo 2019

Derecho o Grupo de Población del PDHCDMX:	Estrategia del PDHCDMX	FI/F/SF/AI	Nivel del Indicador:	Fin (Impacto)	Propósito (Resultado)	Componente	Actividades
Derechos de las Mujeres	Armonizar con perspectiva de género, la legislación existente conforme a los estándares internacionales de los derechos humanos de las mujeres.	1 8 5 203		(6)	(6)	x	(6)
Objetivo de la Estrategia o Derecho:	Incrementar las acciones de sensibilización y capacitación dirigida a las y los servidores públicos encargados de la formulación de políticas públicas y de la elaboración del presupuesto, para que los mismos sean construidos desde un enfoque de derechos humanos.						
Nombre del Indicador:	Índice de personal capacitado						
Método de Cálculo:	100 x Total de servidores públicos acreditados/Total de servidores públicos programados						
Sustitución de Valores:	Aún no se puede determinar la sustitución de valores debido a que el PAC 2019 está en proceso de autorización.						
Frecuencia del Indicador:	Trimestralmente						
Línea Base:	Total del Personal de Estructura: 248						
Meta:	6 Cursos						
Valor al concluir el periodo de estudio:	En este trimestre no se ha impartido curso con costo, hasta que se cuente con la autorización del Programa Anual de Capacitación 2019.						
Valor en el mismo periodo del año anterior:	En el año 2018, en el mismo trimestre enero-marzo no se programaron cursos para esta Línea de Acción						
Interpretación al cambio de valores:	No se puede determinar en concreto, hasta que no se tenga la cantidad de participantes en los diferentes cursos						
Medios de Verificación:	Evaluación aplicada al finalizar cada curso						

SEXO	Población Objetivo	GRUPOS DE ATENCIÓN			TOTAL
		Infantes 0-14 años	Jóvenes 15-29 años	Población Beneficiaria Personas Adultas 30-59 Personas Adultas Mayores > 60	
Mujeres	98	0	0	0	0
Hombres	150	0	0	0	0
TOTAL	248	0	0	0	0



IDH INDICADORES DE DERECHOS HUMANOS

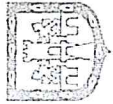
UNIDAD RESPONSABLE DEL GASTO: 02CD14 ALCALDIA TLALPÁN

PERIODO: Enero - Marzo de 2019

Derecho o Grupo de Población del PDHCDMX:	Estrategia del PDHCDMX	FI/F/SF/AI	Fin (Impacto)	Propósito (Resultado)	Componente	Actividades
Derecho a la Educación	9.1.1 Continuar la operación y ampliar la cobertura de los programas sociales de apoyo a la educación, como los de entrega de útiles y uniformes escolares, becas y otros programas que promuevan el acceso y permanencia del alumnado en los diferentes niveles educativos	2/5/1/216	Contribuir en la disminución de la deserción escolar, brindando apoyos para ammorar los gastos de la economía familiar.	Contribuir en la disminución de la deserción escolar, brindando apoyos para ammorar los gastos de la economía familiar.	brindar apoyos para ammorar los gastos de la economía familiar, disminuyendo la deserción escolar	

Objetivo de la Estrategia o Derecho:	Promover la igualdad y no discriminación en el acceso y permanencia del alumnado en los diferentes niveles educativos y extraescolares
Nombre del Indicador:	Porcentaje de apoyos entregados
Método de Cálculo:	$100 \times \text{Total de Apoyos a la Educación} / \text{Meta programada}$
Sustitución de Valores:	$100 \times 140,000 / 28,330 = 113.67\%$
Frecuencia del Indicador:	trimestral
Línea Base:	Combatir la deserción escolar, brindando apoyos a la educación
Meta:	24922
Valor al concluir el periodo de estudio:	20.23%
Valor en el mismo periodo del año anterior:	113.67%
Interpretación al cambio de valores:	Se rebaso la meta programada para el primer trimestre
Medios de Verificación:	Reportes de Beneficiarios, Informes mensuales

SEXO	Población Beneficiada			
	Infantes 0-14 años	Jóvenes 15-29 años	Personas Adultas 30-59	Personas Adultas Mayores > 60
Mujeres	4335	4663	2539	934
Hombres	5027	5512	3926	1374
TOTAL	9362	10195	6465	2308
				TOTAL
				12491
				15839
				28330



IDH INDICADORES DE DERECHOS HUMANOS

UNIDAD RESPONSABLE DEL GASTO: 02CD14 ALCALDIA TIALPAN

PERIODO: ENERO-MARZO 2019

Derecho o Grupo de Población del PDHCDMX:	Estrategia del PDHCDMX	FI/F/SF/AI	Nivel del Indicador:	Fin (Impacto)	Propósito (Resultado)	Componente	Actividades
	Realizar acciones de promoción sobre el derecho a la participación de niñas, niños y adolescentes.	2/6/8/221		Promover y difundir los Derechos de las niñas y niños.			

Objetivo de la Estrategia o Derecho: Promover el respeto y las garantías, bajo el principio de igualdad y no discriminación, los derechos civiles, políticos, económicos y culturales de las niñas y niños.

Nombre del Indicador: Porcentaje de niñas y niños

Método de Cálculo: 10,900 / 1,995 / 100

Sustitución de Valores: 18.3

Frecuencia del Indicador: Anual

Línea Base: La población infantil en Tlalpan es de 93,460 de los cuales 47,637 son niños y 45,823 niñas con edades entre los 5 y 14 años de edad, de acuerdo al índice de crecimiento de población del 2005 al 2010 fue de 7.08 por ciento, este crecimiento conlleva al incremento de los sectores con mayor grado de vulnerabilidad en zonas carentes de los servicios necesarios para una vida digna, siendo estas factores delonantes de conductas de riesgo delictivas.

Meta: 10,900

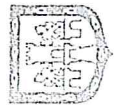
Valor al concluir el periodo de estudio: Número de niñas y niños inscritos en los programas/número de niñas y niños beneficiarias de los programas

Valor en el mismo periodo del año anterior: 575

Interpretación al cambio de valores: 347%

Medios de Verificación: Registros de asistencia

GRUPOS DE ATENCIÓN						
SEXO	Población Objetivo	Infantes 0-14 años	Jóvenes 15-29 años	Personas Adultas 30-59	Personas Adultas Mayores > 60	TOTAL
Mujeres	991	991	(18)	(18)	(18)	991
Hombres	1004	1004				1004
TOTAL	1995	1995				1995

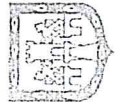


IDH INDICADORES DE DERECHOS HUMANOS

UNIDAD RESPONSABLE DEL GASTO: 02CD14 ALCALDIA TLALPAN

PERIODO: ENERO-MARZO 2019

Derecho o Grupo de Población del PDHDF:	Línea de Acción del PDHDF	FI/F/SE/AI	Fin (Impacto)	Propósito (Resultado)	Componente	Actividades
Derecho a la Igualdad y la no Discriminación	Difundir información y sensibilizar a las familias de las personas con discapacidad, así como a la comunidad en general de la autonomía de las personas con discapacidad a través de pláticas, talleres y eventos.	2/6/8/224	Apoyar a personas y grupos en situación de vulnerabilidad para mejoren sus condiciones de inclusión social y fortalezcan sus capacidades para mejorar su calidad de vida.			
<p>Nivel del Indicador:</p>						
Objetivo de la LA o Derecho:	La promoción de los derechos humanos de las personas con discapacidad para promover cambios en las conductas de la población en general y con el					
Nombre del Indicador:	Servicio complementario de Apoyo a Personas con Discapacidad					
Método de calculo	10,000/2,110/100					
Sustitución de Valores:	21.1%					
Frecuencia del Indicador:	ANUAL					
Línea Base:	CONTEO DE POBLACIÓN Y VIVIENDA 2010 (INEGI), DIRECCIÓN EJECUTIVA DE ATENCIÓN A PERSONAS CON DISCAPACIDA DIF.					
Meta:	10,000					
Valor al concluir el periodo de estudio:	NÚMERO DE PERSONAS INSCRITAS EN LOS PROGRAMAS/NÚMERO DE PERSONAS BENEFICIADA DE LOS PROGRAMAS.					
Valor en el mismo periodo del año anterior:	1800					
Interpretación al cambio de valores:	117.2%					
Medios de Verificación:	REGISTROS DE ASISTENCIA E INFORMACIÓN MENSUAL DE CADA COORDINACION DE PROGRAMA					
GRUPOS DE ATENCIÓN						
SEXO	Población Objetivo	Infantes 0-14 años	Jóvenes 15-29 años	Población Beneficiada Personas Adultas 30-59	Personas Adultas Mayores > 60	TOTAL



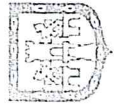
GOBIERNO DE LA
CIUDAD DE MÉXICO

IDH INDICADORES DE DERECHOS HUMANOS

UNIDAD RESPONSABLE DEL GASTO: 02CD14 ALCALDIA TLALPAN

PERIODO: ENERO-MARZO 2019

Derecho o Grupo de Población del PDHDF:	Línea de Acción del PDHDF	FI/F/SF/AI	Nivel del Indicador:	Fin (Impacto)	Propósito (Resultado)	Componente	Actividades
Derecho a la Igualdad y la no Discriminación	Difundir información y sensibilizar a las familias de las personas con discapacidad, así como a la comunidad en general de la autonomía de las personas con discapacidad a través de pláticas, talleres y eventos.	2/6/8/224					
Mujeres	33	519	295	221		1068	
Hombres	20	580	250	192		1042	
TOTAL	53	1099	545	413		2110	



IDH INDICADORES DE DERECHOS HUMANOS

UNIDAD RESPONSABLE DEL GASTO: 02CD14 ALCALDIA TIALPAN

PERIODO: ENERO-MARZO 2019

Derecho o Grupo de Población del PDHDF:	Línea de Acción del PDHDF	FI/F/SE/AI	Nivel del Indicador:	Fin (Impacto)	Propósito (Resultado)	Componente	Actividades
Derecho a la Igualdad y la no Discriminación	Desarrollar programas educativos, cíviles, políticos, laborales, culturales, deportivos, sociales y comunitarios con perspectiva de género, que incorpore contenidos actuales, prácticos, científicos y humanísticos para personas adultas mayores, con generación de conocimientos y saberes intergeneracionales que fomenten un envejecimiento activo y saludable.	2/6/8/225				Acciones para el Envejecimiento Activo y Fomento al Protagonismo de Las Personas Adultas Mayores.	

Objetivo de la LA o Derecho: Promover el respeto y las garantías, bajo el principio de igualdad y no discriminación, de las Personas Adultas Mayores

Nombre del Indicador: Porcentaje de Adultos Mayores

Método de Cálculo: $9,500 / 2,153 / 100$

Sustitución de Valores: 22.7%

Frecuencia del Indicador: Anual

Línea Base: Conforme a datos del INEGI, el diez por ciento de la población de tiene mas de 60 años de edad, por lo que en Tlalpan habria aproximadamente 65 mil personas adultas mayores

Meta: 9,500

Valor al concluir el periodo de estudio: Número de adultos/as mayores inscritas en los programas/número de adultos/as beneficiarias de los programas

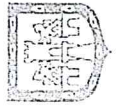
Valor en el mismo periodo del año anterior: 1900

Interpretación al cambio de valores: 113.3 %

Medios de Verificación: Registros de asistencia

GRUPOS DE ATENCIÓN

SEXO	Población Objetivo	Población Beneficiada			TOTAL
		Infantes 0-14 años (18)	Jóvenes 15-29 años (18)	Personas Adultas 30-59 (18)	
Mujeres	1722			1722	1722
Hombres	431			431	431
TOTAL	2153			2153	2153



IDH INDICADORES DE DERECHOS HUMANOS

UNIDAD RESPONSABLE DEL GASTO: 02CD14 ALCALDIA TLALPÁN

PERIODO: ENERO-MARZO 2019

Derecho o grupo de Población del PDHCDMX:	Estrategia del PDHCDMX	F/I/E/SF/AI	Fin (Impacto)	Propósito (Resultado)	Componente	Actividades
	Diseñar campañas de sensibilización sobre los derechos de las personas jóvenes, en colaboración con organizaciones de la sociedad civil, colectivos, personas jóvenes y organismos públicos autónomos.	2/6/9/226	Promover y difundir los derechos de las niñas y niños.	Realizar actividades encaminadas al fortalecimiento de las niñas y niños tlalpenses		

Objetivo de la Estrategia o Derecho: Promover el respeto y las garantías, bajo el principio de igualdad y no discriminación, los derechos civiles, políticos, económicos y culturales de las niñas y niños.

Nombre del Indicador: Porcentaje de niñas y niños

Método de Cálculo: 5,000/895/100

Sustitución de Valores: 18 %

Frecuencia del Indicador: Anual

Línea Base: La población infantil en Tlalpán es de 93,460 de los cuales 47,637 son niños y 45,823 niñas con edades entre los 5 y 14 años de edad, de acuerdo al índice de crecimiento de población del 2005 al 2010 fue de 7.08 por ciento, este crecimiento conlleva al incremento de los sectores con mayor grado de vulnerabilidad en zonas carentes de los servicios necesarios para una vida digna, siendo estas factores detonantes de conductas de riesgo delictivas.

Meta: 5,000

Valor al concluir el periodo de estudio: Número de niñas y niños inscritos en los programas/número de niñas y niños beneficiarias de los programas

Valor en el mismo periodo del año anterior: 575

Interpretación al cambio de valores: 155.6%

Medios de Verificación: Registros de asistencia

SEXO	Población Objetivo	Población Beneficiada			TOTAL
		Infantes 0-14 años (18)	Jóvenes 15-29 años	Personas Adultas 30-59	
Mujeres	489	196	293	489	489
Hombres	406	182	224	406	406
TOTAL	895	378	517	895	895