



**Informe Trimestral de Actividades al Consejo Ciudadano Delegacional de
Tlalpan, correspondiente al Cuarto Trimestre de 2014**

**Miguel Ángel Guerrero López
Encargado de Despacho de la Jefatura Delegacional**

Enero de 2015

Índice

Presentación

Introducción

Eje rector 1. Gobierno Honesto y de Buen Trato

Eje rector 2. Juntos Construimos Ciudadanía

Eje rector 3. Cumplimiento Pleno de los Derechos Humanos

Eje rector 4. Formación Comunitaria

Eje rector 5. Economía Solidaria y Fomento al Empleo Digno

Eje rector 6. Ordenamiento Urbano y Movilidad Vial

Eje rector 7. Medio Ambiente Sustentable y Desarrollo Sostenible

Eje rector 8. Desarrollo de la Infraestructura Pública

Eje rector 9. Recuperación e Impulso de Nuestros Pueblos

Eje rector 10. Seguridad Ciudadana

Conclusiones

Índice de anexos

Anexos

Presentación

Con fundamento en lo dispuesto en el artículo 131, fracciones VIII y XI de la Ley de Participación Ciudadana del Distrito Federal, relativo a la presentación de los informes a que están obligados los Jefes Delegacionales ante los Consejos Ciudadanos Delegacionales, y en atención a la rendición de cuentas como parte del ejercicio público y democrático, someto a la consideración de los integrantes del Consejo el presente informe, que reseña el los logros y resultados al cuarto trimestre de 2014.

Introducción

El presente informe dirigido al Consejo Ciudadano Delegacional se efectúa en cumplimiento al mandato y compromisos para transformar la realidad institucional, cultural y social de Tlalpan.

El bienestar de la ciudadanía se coloca como objetivo principal a partir del Programa Delegacional de Tlalpan 2012–2015, que orienta el curso de los programas y acciones de gobierno.

Sus diez ejes rectores representan una guía que agrupa los intereses colectivos de los habitantes de la Delegación y se vincula con el desarrollo y ejecución de obras y/o servicios para satisfacción plena de los ciudadanos.

Los Comités Ciudadanos y los Consejos de los Pueblos representados en el Consejo Delegacional, como vigilantes del ejercicio público, podrán constatar en el presente informe correspondiente al cuarto trimestre de 2014 el desempeño de esta administración.

Eje rector 1. Gobierno Honesto y de Buen Trato

Bajo el primer eje rector, las acciones se enmarcan en el buen ejercicio de gobierno y el adecuado funcionamiento de la administración, en el que la dimensión ética es una de sus bases principales. Si bien se diferencian ambos conceptos, pues uno es estrictamente normativo- administrativo, al asumirse como gobierno honesto, el objetivo ha sido replantear las conductas en el servicio público, con vocación de servicio, trato digno y respetuoso a la ciudadanía.

Por ello, la responsabilidad en la función pública, el transparente uso de los recursos y toda acción de gobierno son esenciales para garantizar a la población la consecución de un proyecto delegacional que refleje integralidad, cimentada en avances y logros contrastables respecto a los años anteriores y en cuanto a lo que se realiza en la Ciudad de México.

En materia de transparencia y acceso a la información, los resultados han sido favorables. En esta evaluación a las instituciones de gobierno sobre los requerimientos de información de los recursos de revisión, de capacitación y de

los portales de Internet, la Delegación obtuvo una calificación de 99.4 puntos en el Índice Global de Cumplimiento de la Información de Oficio. Esto es, por encima del promedio para las 16 delegaciones que es de 90.25 y respecto al año anterior.

De diciembre de 2013 al 31 de octubre de 2014, ingresaron a la Oficina de Información Pública, un mil 824 solicitudes de información, de las cuales un mil 790 correspondieron a información pública y 34 de datos personales.

En esta administración delegacional se han llevado a cabo acciones de verificación administrativa, y operativos como una exigencia de la ciudadanía a establecimientos mercantiles, construcciones y edificaciones, estacionamientos públicos, mercados y abasto, de protección a no fumadores y espectáculos públicos, así como en materia protección civil.

En el año se efectuaron 2 mil 228 diligencias, —458 en el trimestre— ya sea por orden de autoridad competente, queja ciudadana o con la finalidad de conocer el estatus administrativo para llevar a cabo los procedimientos que corresponden.

En el tercer informe trimestral se informó sobre las acciones relacionadas con el Programa Tlalpan, Plaza Confiable —del cual esta Delegación es pionera— dirigido a los propietarios de establecimientos mercantiles y administradores de los Centros y Plazas Comerciales circunscritas en la demarcación. Su objetivo es regularizar su funcionamiento y operación, así como establecer mecanismos de protección civil, seguridad ciudadana y movilidad.

Una de las principales problemáticas identificadas es la falta de actualización en lo que respecta a la documentación de los establecimientos en cuanto al Impacto Vecinal y Zonal, el Aviso de Funcionamiento e Integración de Expedientes en los Establecimientos de Bajo Impacto. También lo relacionado con la falta de cumplimiento con las medidas mínimas de seguridad y protección civil.

Además de Plaza Cuicuilco y Paseo Acoxta, de las cuales se informó en su oportunidad, recibieron el sello distintivo de plaza confiable el Bazar Pericoapa, Pabellón Esmeralda, Plaza Jardines, Plaza El Castillo y Plaza Pericoapa.

En este mismo sentido la administración delegacional dio el banderazo al Programa de Regularización de Casas Constructoras en octubre de 2014, a efecto de reglamentar estas casas de materiales de construcción para su adecuado funcionamiento y en apego a la normatividad aplicable.

El Programa de Regularización de Casas Constructoras inició en San Miguel Ajusco, previas sesiones informativas con los propietarios de estos negocios; se presentó una calendarización de asesorías sobre el proceso de regularización y de diagnóstico de parte de la autoridad.

El Programa considera acciones relacionadas con protección civil y seguridad ciudadana y de asistencia técnica para prevenir cualquier acto de irregularidad e incrementar los niveles de cumplimiento.

También, en coordinación con la Procuraduría General de Justicia del Distrito Federal, la Secretaría de Seguridad Pública del Distrito Federal y el Instituto de Verificación Administrativa, en octubre de 2014 se supervisó el correcto funcionamiento de los *deshuesaderos* y depósitos de desperdicios industriales, con el fin de que se encuentren operando dentro del marco de la Ley.

El dispositivo de verificación se efectuó en diferentes puntos de la Carretera Federal México–Cuernavaca, dentro de las delimitaciones de los pueblos de Magdalena Petlacalco, San Miguel Xicalco, Santo Tomás Ajusco, San Miguel Ajusco, San Miguel Topilejo, así como en las inmediaciones de la colonia Pedregal de San Nicolás 3ª sección, en la zona del Ajusco Medio.

Es de destacar que con el conjunto de acciones dirigidas a los establecimientos mercantiles la administración delegacional aumentó los registros en el Sistema Electrónico de Avisos y Permisos de Establecimientos Mercantiles del Distrito Federal en un 136 por ciento. Éste equivale a 4 mil 505 personas físicas o morales, en comparación con los un mil 909 de octubre de 2012.

Del total global de registros alcanzado en esta administración, 4 mil 242 corresponden a giros de Bajo Impacto, 183 de Impacto Vecinal y 72 de Impacto Zonal.

Eje rector 2. Juntos Construimos Ciudadanía

La política pública delegacional ha buscado que las acciones de gobierno y su vínculo con la ciudadanía se oriente bajo la perspectiva de que éstos son personas sujetas de derechos. Para el mejoramiento de las condiciones de vida de los habitantes de Tlalpan, el gobierno delegacional ha garantizado el cumplimiento de las demandas de la comunidad y abierto los canales de comunicación e interlocución con la ciudadanía. En este proceso, su colaboración como coadyuvante ha sido sin duda importante.

La participación ciudadana es la base de una política pública incluyente. Una característica de la ciudadanía participativa es su interés activo en la toma de decisiones que atañen a la comunidad. Desde esta administración delegacional se han buscado mecanismos o espacios para el diálogo y cooperación institucional con quienes habitan en la Delegación como también con sus representantes y formas organizativas propias, y las que establecen la Ley de Participación Ciudadana del Distrito Federal.

Como un gobierno corresponsable, la consulta de Presupuesto Participativo 2015 se desarrolló sin contratiempos y cero incidentes. En noviembre de 2014 en este ejercicio, se registraron un total de 10 mil 307 opiniones emitidas. Mismas que de acuerdo al Distrito se reflejan de la siguiente manera: 2 mil 54 para el xxxvii, 4 mil 308 para el xxxviii y 3 mil 945 para el xl.

En otra acción, el gobierno delegacional de Tlalpan firmó un convenio de colaboración con el Instituto del Fondo Nacional de la Vivienda para los Trabajadores, a efecto de incorporar a las Unidades Habitacionales al proyecto denominado “Mejorando Tu Unidad”.

En esta primera etapa del convenio se mejorará la imagen y funcionalidad de las áreas de uso común de las Unidades Habitacionales Conjunto Urbano Cuemanco y Hueso Periférico, para mejorar las condiciones de habitabilidad, en favor de la calidad de vida de las y los vecinos.

Cabe destacar que en octubre de 2014 Tlalpan fue la sede del 11º Encuentro de las Personas Adultas Mayores de la Ciudad de México. En éste se contó con representaciones de las delegaciones Álvaro Obregón, Cuauhtémoc, Xochimilco, Magdalena Contreras, Iztapalapa, Coyoacán y Azcapotzalco, así como la Delegada Angelina Méndez Álvarez y el Delegado Víctor Hugo Monterola Ríos de las demarcaciones Tláhuac y Milpa Alta, respectivamente. También los Diputados Jorge Zepeda y Rodolfo Ordarza.

Asimismo, participaron el Instituto Nacional de las Personas Adultas Mayores, la Secretaría Ejecutiva del Mecanismo de Seguimiento del Programa de Derechos Humanos del Distrito Federal, el Instituto Mexicano de Derechos Humanos y Democracia A.C., Promoción de Defensa de Derechos de Adultos Mayores y la Asociación de Pensionados de Naciones Unidas de México. En el Encuentro se registró una asistencia de más de un mil 700 personas.

Para la Delegación Tlalpan ha sido un interés permanente reivindicar las luchas del pasado y de sus protagonistas, pues son quienes a través de la fuerza de las ideas y la organización lograron plasmar una concepción de sociedad distinta: sin explotación, de libertades, igualitaria y democrática. Es así que en octubre de 2014, Marcos Leonel Posadas Segura fue homenajeado en el marco de su natalicio número 76.

Posadas Segura fue integrante del Comité Central del Partido Comunista Mexicano en 1964 y secretario general de la Juventud Comunista de México en 1967, así como fundador del Partido Socialista Unificado de México.

En el acto participaron, el escritor y periodista Humberto Mussachio, Arturo Martínez Nateras, también militante y compañero de lucha de Posadas Segura, así como el columnista Daniel Carlos García.

Del mismo modo, en el marco del centenario del natalicio de José Revueltas, la Delegación Tlalpan le rindió un tributo con el panel *Revueltas ayer, Revueltas hoy, Homenaje a José Revueltas en su Centenario*, en el que participó el Director de Estudios Históricos del Instituto Nacional de Antropología e Historia, Dr. Luis Barjau, Saúl Escobar, Francisco González Gómez, el editor David Moreno, el periodista Virgilio Caballero y el Dr. Francisco Javier Guerrero, también Profesor-Investigador del Instituto Nacional de Antropología e Historia.

En el evento, se develó la placa conmemorativa de lo que ahora se conoce como el Conjunto Cultural José Revueltas.

Eje rector 3. Cumplimiento Pleno de los Derechos Humanos

Los esfuerzos para institucionalizar la perspectiva de los Derechos Humanos en la administración delegacional ha tenido como meta principal el bienestar de la ciudadanía. Ha sido una tarea permanente acortar las brechas en el respeto y su protección al llevar a cabo acciones de promoción y de acceso, sin olvidar la necesidad que existe de que éstos sean exigibles, mediante políticas públicas progresivas e integrales para su cumplimiento.

Un logro y distinción de la administración delegacional, ha sido el Programa Sonrisa de Mujer, el cual dota de prótesis parciales removibles a mujeres de entre 30 y 50 años de edad. Lo anterior, a efecto de disminuir el índice de enfermedades bucodentales como gingivitis, caries y problemas asociados a la ausencia de órganos dentarios. Es una respuesta integral y funcional para mujeres de alta vulnerabilidad, a través de la cual las mujeres recuperan la seguridad y confianza en sí mismas.

Desde el inicio del Programa en junio de 2013, al cierre de 2014, un mil 18 mujeres han sido beneficiadas. El 85 por ciento han requerido de prótesis superiores, inferiores o ambas. Se han otorgado 6 mil 108 servicios odontológicos. Se han llevado a cabo 4 mil 72 extracciones (4 piezas dentarias por mujer) y 4 mil 542 obturaciones, correspondientes a 4 mil 72 amalgamas y 2 mil 36 resinas.

En noviembre de 2014, en el pueblo de San Pedro Mártir iniciaron las Ferias de Salud “Tlalpan Previene y Combate el Cáncer”. Sin costo alguno, la ciudadanía puede tener revisiones especializadas como mastografías, papanicolaou, colposcopias, antígeno prostático y exámenes de la piel para la detección oportuna de los principales tipos de este padecimiento.

Derivado del modelo de prevención de adicciones conformado por el Centro Integral de Esparcimiento Lúdico y Orientación y los Centros Pro-Salud, que conforman el proyecto “Polígono de la Salud”, en la XXI Reunión Nacional de la Red Mexicana de Municipios por la Salud se otorgó a Tlalpan el primer lugar a nivel nacional de 300 proyectos. Tlalpan es la única Delegación del Distrito Federal que ha recibido este reconocimiento.

Asimismo, cabe destacar acciones en favor de los estudiantes. En coordinación con la Secretaría de Educación Pública, a partir de octubre de 2014 se emprende el Programa Piloto de Deschatarización en Escuelas, único en su tipo en el Distrito Federal. Con esta acción se retira el mobiliario inservible y se limpian las áreas de uso común para prevenir focos de infección y basura en los espacios educativos desde el nivel preescolar hasta secundaria.

En octubre, la Delegación Tlalpan –en coordinación con el Gobierno del Distrito Federal, y el Instituto de las Mujeres del Distrito Federal– conmemoró el 61 Aniversario del Voto Femenino en México, actividad de reflexión en el que se contó con la participación de la Directora del Instituto de las Mujeres del Distrito Federal, Teresa Incháustegui y la Presidenta del Consejo para Prevenir y Eliminar la Discriminación de la Ciudad de México, Jacqueline L’Hoist. Al acto asistieron alrededor de 340 personas, entre mujeres y hombres, que concluyó en una sesión de cine debate.

En cuanto a la protección y bienestar animal, mediante la Clínica Veterinaria Delegacional se han brindado servicios de salud pública de atención a los animales de compañía en las poblaciones de alto riesgo, evitando una sobrepoblación canina y felina. La Clínica trabaja multidisciplinaria e intersectorialmente tanto con instituciones del sector salud, académicas, así como de la sociedad civil; ofrece consultas y cirugías generales a bajo costo, así como vacunación y esterilización gratuita.

De enero a octubre de 2014 se realizaron un mil 714 consultas, 115 cirugías generales, 3 mil 980 vacunas antirrábicas y 5 mil 94 esterilizaciones, para apoyo de 10 mil 903 dueñas y dueños de animales de compañía.

Además, se salvaguardaron 58 animales en riesgo de la vía pública, y realizado 64 pláticas referentes al trato de los animales de compañía.

En el mes de diciembre se reconoció a la Delegación Tlalpan con el Premio Gobierno y Gestión Local 2014 por el proyecto de la transformación física y operativa de la Clínica Veterinaria Delegacional, que otorga el Centro de Investigaciones y Docencia Económica, con apoyo de El Colegio de la Frontera Norte, la Universidad de Guadalajara y el Centro de Investigación e Innovación en Tecnologías de la Información y Comunicación.

Este premio reconoce programas y políticas gubernamentales locales que muestran resultados positivos y sobresalientes en su diseño y aplicación. Cabe destacar que este reconocimiento a la Delegación Tlalpan no hubiese sido posible sin la colaboración de la Fundación Antonio Haghenbeck de la Lama y A.P., Comité Pro Animal, Asociación Mexicana por los Derechos de los Animales, Ciudadanos Activistas preocupados por el Bienestar Animal, Jurisdicción Sanitaria de Tlalpan, así como de la Universidad Nacional Autónoma de México.

Eje rector 4. Formación Comunitaria

El cuarto eje rector se encamina a favorecer la convivencia social y armónica a partir de valores cívicos en común. Una distinción de este eje es la solidaridad, el fortalecimiento de los lazos de identidad entre las personas. Su carácter multidimensional considera como fundamentales la confianza, la igualdad de oportunidades y la pertenencia, así como una noción de futuro como conjunto.

Lo comunitario definido a partir de la cultura, incide en la cohesión y el restablecimiento del tejido social, que se vincula al goce y ejercicio de los derechos humanos. Su resultado está en la construcción de oportunidades para que las personas alcancen su máximo potencial y bienestar.

Con el objeto de incentivar la convivencia social, fortalecer los vínculos comunitarios y fomentar el uso de transporte alternativo, la Delegación Tlalpan promueve el uso de la bicicleta a través de recorridos dominicales, conocidos como “Rodada Ciclista y Circuito Familiar”. En diciembre se realizó la última rodada de este 2014 con la que se han realizado 7 ediciones en el año.

Es el interés de esta delegación fortalecer el tejido social mediante acciones donde la población interactúe, así como la de construir la cultura del transporte no contaminante para hacer efectivo el derecho a un medio ambiente sano.

Del mismo modo, la cultura es un eje importante en el desarrollo comunitario. Su acceso y desarrollo responde a una política pública que fomenta las capacidades y expresiones de los creadores, colectivos y artistas. En Tlalpan la cultura es un motor indispensable para el desarrollo comunitario, pues fomenta los valores de solidaridad, inclusión y colaboración mutua.

En diciembre de 2014 el Consejo de Cronistas presentó el libro *Tlalpan. Crónica y patrimonio* en el auditorio Javier Barros Sierra con el objetivo de preservar, promover y difundir en todos los niveles sociales la historia, costumbres y tradiciones de los Pueblos, Barrios y Colonias de la demarcación, así como salvaguardar el patrimonio tangible, intangible y natural.

El 26 de octubre de 2013 se inauguró la Escuela de Títeres “Titiutl” de la Delegación Tlalpan, el único centro de aprendizaje en su tipo en el Distrito Federal. Al cierre de este informe trimestral tiene inscritos 107 estudiantes y se han impartido cursos relativos a la construcción, manipulación, producción y montaje de títeres a más de 3 mil asistentes.

En el año se efectuaron 34 Jornadas Itinerantes de Títeres, así como 42 presentaciones artísticas. La escuela cuenta con el reconocimiento de la Unión Internacional de la Marioneta.

Uno de los ámbitos significativos del derecho a la cultura y priorizado también por la presente administración delegacional ha sido la educación musical.

La finalidad es crear mecanismos de acceso a la cultura para la realización personal pero también en favor la sociedad misma. Un vehículo para ello es el acompañamiento de la educación formal, con la formación musical que este año ha tenido continuidad a través de la Orquesta y Coros Infantiles y Juveniles de Tlalpan.

A finales de octubre, se efectuó el Primer Ensayo del Coro Delegacional en el Auditorio Javier Barros Sierra de Casa Frissac, con la finalidad de adecuar, detallar y preparar el ensamble Carmina Burana. Encuentro de Orquestas Tlalpan 2014, que tuvo lugar en noviembre.

La presentación de dicho encuentro se llevó a cabo en la explanada delegacional con la participación del Ensamble de Pianos y Percusiones y el Coro de Cámara de la Secretaría de Marina-Armada de México, así como 40 niñas y niños inscritos en los Coros Infantiles y Juveniles de Tlalpan provenientes de diversas colonias de la Delegación.

En el Encuentro también tuvieron participación especial la Orquesta Infantil y Juvenil de Tlalpan, así como las Orquestas Sinfónicas de la Delegación Magdalena Contreras y Milpa Alta y la Orquesta de La Fundación Azteca. En total la Delegación fue anfitrión de más de 500 integrantes en escena.

Eje rector 5. Economía Solidaria y Fomento al Empleo Digno

Las acciones de fomento económico de la administración delegacional se han destinado al impulso equilibrado entre el beneficio económico de las empresas y el bienestar de la ciudadanía. Se contribuye al empleo estable e incorporación de personas en riesgo de exclusión.

Asimismo se han realizado actividades tendientes a proporcionar instrumentos para la capacitación y desarrollo productivo en el que la participación, cooperación y solidaridad cobran relevancia; también abriendo espacios para la oferta de la producción local e interdelegacional, así como de orientación y formación para emprendedores.

Con la finalidad de fomentar el empleo como un instrumento que permita acceder a los satisfactores básicos y esenciales de la población, se promovieron y apoyaron actividades para favorecer el desarrollo económico y sustentable en Tlalpan.

En noviembre de 2014 se llevó a cabo la Segunda Edición del Tianguis Nocturno de Productos Orgánicos, Queso y Vino, en el que participaron 83 mujeres y hombres productores y asistieron 7 mil 500 personas, 6 mil más que en la primera edición.

Por segundo año consecutivo se llevó a cabo el Encuentro de Cunicultura en el Pueblo de San Pedro Mártir. En esta actividad participaron 17 mujeres y hombres expositores y asistieron aproximadamente 3 mil personas, además de que se pudo integrar un Directorio de Productores y Artesanos de Tlalpan.

En coordinación con el Centro de Capacitación para el Trabajo Industrial, en noviembre de 2014 se impartió el Primer curso de reparación de teléfonos celulares, donde se inscribieron en la primera generación 30 participantes. El curso está dirigido principalmente a mujeres en situación de vulnerabilidad como una forma de ofrecerles oportunidades para el fortalecimiento de la economía de sus familias.

En el mismo mes, en coordinación con Cementos Mexicanos, se inauguró el primer curso de albañilería al que se inscribieron 43 mujeres quienes

adquirieron conocimientos básicos, desde los diferentes tipos de materiales y su resistencia, cimentaciones, acabados, levantamiento de muros, seguridad en las obras y la manera para calcular un presupuesto adecuado para cada tipo de trabajo que se requiera.

Eje rector 6. Ordenamiento Urbano y Movilidad Vial

El respeto irrestricto a los usos de suelo, de acuerdo con la normatividad aplicable, es un compromiso que se ha atendido desde el inicio de la presente administración. El gobierno debe garantizar y facilitar a través de políticas públicas el ordenamiento urbano e incidir en la movilidad y calidad de vida de las personas.

No obstante, el ordenamiento debe partir de la identificación de las necesidades urgentes existentes para su solución, considerando los instrumentos de planificación para el desarrollo en la elaboración de estudios diagnósticos y prospectivos con el objeto formular y ejecutar planes y proyectos, siempre en observancia de las disposiciones legales.

La Comisión Especial de Regulación de Asentamientos Humanos ha promovido acciones para contener el crecimiento de la mancha urbana, así como ordenar y regularizar el estatus de los asentamientos humanos.

Derivado de ello, durante el segundo año de gestión, en coordinación con la Secretaría del Medio Ambiente, la Procuraduría Ambiental y de Ordenamiento Territorial, la Secretaría de Desarrollo Urbano y Vivienda, la Dirección General de Regularización Territorial y el Instituto de Geografía de la Universidad Nacional Autónoma de México, se realizaron 12 estudios de impacto ambiental de los cuales los primeros cuatro se entregaron septiembre. En noviembre se hizo entrega de tres más: Dolores Tlalli, Diamante San Andrés y Tepetlica/12 de diciembre.

Estos estudios comprenden el análisis de uso de suelo, topografía, edafología, zonificación, localización y delimitación geográfica, riesgos geológicos, hidrometeorológicos, físico-químicos y socio-organizativos, aspectos urbanos y jurídicos de viabilidad, ordenamiento territorial, manejo del ambiente y restauración ecológica.

El reordenamiento del comercio en vía pública es de vital importancia en tanto que contribuye a los aspectos centrales de la movilidad y también de la seguridad ciudadana.

Se busca que el ejercicio de esta actividad económica se apegue a los lineamientos del Programa de Reordenamiento del Comercio en Vía Pública Acuerdo 11/98. No obstante las acciones en este sentido se desarrollan bajo un enfoque de desarrollo económico.

Durante el 2014 se reordenaron 300 comerciantes ambulantes y se efectuaron 2 mil 200 recorridos de supervisión en las inmediaciones de lecherías y tianguis.

En lo que refiere a los operativos interinstitucionales de recuperación de vialidades, en coordinación con la Subsecretaría de Control de Tránsito de la Secretaría de Seguridad Pública del Distrito Federal y la Policía Auxiliar Distrito Federal, se realizaron 240 operativos en 2014. También se recuperaron 81 espacios públicos en coordinación con las áreas delegacionales que intervienen en las acciones de poda, desmalezamiento y reparación de luminarias.

Eje rector 7. Medio Ambiente Sustentable y Desarrollo Sostenible

Tlalpan es la delegación más extensa del Distrito Federal; al ser parte de su territorio 30 mil 499 hectáreas de suelo de conservación, el 20.8 por ciento del total del territorio del Distrito Federal, en el que abunda la riqueza forestal, avecina flora y fauna.

Como pulmón de la ciudad y por su precipitación pluvial —de importancia por la recarga de los mantos acuíferos—, así como sus características ambientales, las medidas de gobierno deben estar encaminadas a preservar esta condición. Por ello las acciones a este respecto requieren del manejo y aprovechamiento responsable de los recursos naturales y la conservación de la biodiversidad, en apego a la normatividad que lo regula.

Direccionar la política pública desde esta perspectiva garantiza la permanencia de estos recursos, y acompaña la satisfacción de las necesidades básicas de la población que vive en ese entorno. Implica un modelo socialmente justo y ecológicamente equilibrado, en favor de las generaciones futuras

En coordinación con el Sistema de Aguas de la Ciudad de México a finales de noviembre de 2014 se instaló un Sistema de Captación de Agua Pluvial en diez escuelas de Tlalpan.

Con este Sistema se aprovecha y almacena el agua pluvial. Las escuelas beneficiadas son Jacinto Canek, en la colonia Héroes de Padierna; Estado de Nayarit en Parres El Guarda; Mauritania y Maximiliano Molina en San Miguel Topilejo; Francisco I. Madero, Santo Tomás Ajusco; Legión de Americana, en Magdalena Petlacalco; Leyes de Reforma 57, en San Miguel Ajusco; y Profesor Rafael Cruz Manjarrez, General José Mariano Monterde y Profesor Abel Ortega Flores, ubicadas en San Pedro Mártir.

Para la Delegación Tlalpan es importante fortalecer el desarrollo de los grupos de trabajo, asociaciones productivas y núcleos agrarios a través de la ejecución de proyectos agropecuarios, forestales, de saneamiento ambiental y de obras de conservación de suelo.

Por medio del Programa de Autoempleo Rural Sustentable, en octubre de 2014 se aprobaron y financiaron 138 proyectos de los Pueblos de San Andrés Totoltepec, San Miguel Topilejo, Parres El Guarda, San Miguel Ajusco, Santo Tomas Ajusco, San Miguel Xicalco y Magdalena Petlacalco referentes a actividades de siembra de maíz y cosecha de hortalizas.

En relación con las acciones que realiza la demarcación para aminorar la producción de carbono conforme al Programa de Acción Climática de la Ciudad de México, el gobierno de Tlalpan se dio a la tarea de diseñar su propio Plan de Acción Climática 2014-2016.

Con este instrumento se consideran tres principales fuentes de emisiones de Gases Efecto Invernadero: Transporte, Consumo Energético y Generación de Residuos Sólidos.

A partir de noviembre de 2014 se realiza la actividad *Cocinando al Sol de Tlalpan*, donde se promueve alimentación sana, nutritiva y económica, cocinando con calentadores y estufas solares. Estas estufas, llamadas también eco-técnicas favorecen el aprovechamiento de los recursos naturales y contribuyen a disminuir los riesgos del cambio climático.

Eje rector 8. Desarrollo de la Infraestructura Pública

El desarrollo de la infraestructura pública en sus diferentes rubros como la básica, de vías comunicación –principalmente secundarias–, y social, tiene como finalidad la satisfacción de las necesidades colectivas de la demarcación.

En esta administración delegacional se han desarrollado acciones de mantenimiento y obra nueva como una medida que garantice una mejor calidad de vida en beneficio para los habitantes de Tlalpan.

Es importante en este cuarto informe trimestral dar a conocer los logros de los cuatro rubros más destacados en relación con los 616 frentes de obras de 2014. Esto es, agua y drenaje, pavimentación, infraestructura educativa y edificios públicos.

Para garantizar el suministro de agua potable en calidad y cantidad se realizaron acciones de mantenimiento y rehabilitación de la infraestructura hidráulica. Principalmente, por la antigüedad de las tuberías y el hundimiento diferencial del subsuelo que mengua la capacidad de conducción.

Derivado de las diferentes fuentes de financiamiento como recursos federales y de crédito, del Fondo de Aportaciones para la Infraestructura Social, así como programas regionales, para el año 2014 se asignaron 37 millones 545 mil 684 pesos.

Estas acciones consistieron en la construcción de las líneas de agua potable en las colonias Cantera Puente de Piedra, San Buenaventura, Fuentes de Tepepan e Isidro Fabela. Asimismo trabajos complementarios de la olla de

captación de agua pluvial, relativas a la terminación de la línea de conducción ya existente.

También se llevó a cabo la introducción de agua potable en las colonias Barrio la Fama - Camino Viejo a Fuentes Brotantes; de Insurgentes al límite del Parque San Pedro Apóstol, Barrio del Niño Jesús – Morelos entre Viaducto y Calzada de Tlalpan, Ejidos de San Pedro Mártir, Miguel Hidalgo – Calle de servicio tanque solidaridad, Miguel Hidalgo–Guadalupe Victoria, Corregidora, Miguel Hidalgo – Alrededor del campo Xóchitl, Centro Tlalpan – San Fernando.

Con estos trabajos que se llevan a cabo a través de la obra pública en su modalidad de contratación, se atendieron más de 21 kilómetros de sustitución de tubería de asbesto-cemento por polietileno de alta densidad, que garantiza una vida útil de más de 40 años.

Asimismo, se realizaron acciones para la ampliación-construcción de la red de distribución de drenaje sanitario existente en la Delegación, con la finalidad de conducir y desalojar las aguas residuales y pluviales (24 metros cúbicos/segundo), para evitar la saturación que pueden generar inundaciones en las zonas topográficas más bajas.

Las medidas que garantizan la adecuada operación del sistema sanitario en la Delegación, se llevan a cabo mediante diversas fuentes de financiamiento totalizando recursos por 55 millones 859 mil 805 pesos para 31 frentes de trabajo de construcción de la red de drenaje, equivalentes a 8.2 kilómetros de tubería de PEAD corrugada, construcción de 5 resumideros y más de 2 mil metros cúbicos de trabajos de desazolve en barrancas, para beneficio de 15 mil habitantes.

La construcción de redes de drenaje se realizó en las colonias Mirador I, Chimilli, Miguel Hidalgo 3ª sección, Cruz del Farol, Arenal de Guadalupe, Miguel Hidalgo 2ª sección y Pedregal de San Nicolás 2ª sección, así como en los pueblos de San Miguel Topilejo (carretera México-Cuernavaca), San Andrés Totoltepec y Parres El Guarda.

En lo que refiere a la infraestructura vial secundaria se han llevado a cabo acciones de construcción y rehabilitación de carpeta asfáltica en 18 mil 70 metros cuadrados, que benefició a cerca de 25 mil habitantes. Para tal tarea se asignó un monto de 84 millones 5 mil 369 pesos.

En este rubro la construcción de la nueva carpeta asfáltica se realizó en las colonias Miguel Hidalgo 2ª sección, Ampliación la Venta, San Miguel Tehuizco, Cumbres de Tepetongo, Valle Verde, Viveros Coatectlan, y en los pueblos de San Miguel Topilejo, Parres El Guarda, San Andrés Totoltepec, San Miguel Ajusco y Santo Tomás Ajusco. Los trabajos se enmarcan en el periodo de ejecución de septiembre a diciembre de 2014.

Para efectos de rehabilitación de la carpeta asfáltica se efectuaron trabajos en las colonias Héroes de Padierna, Lomas de Padierna, Miguel Hidalgo 1ª sección, Miguel Hidalgo 3ª Sección, Pedregal de San Nicolás 1ª sección, Pedregal

de San Nicolás y Torres de Padierna, Santa Úrsula Xitla, Fuentes Brotantes, Miguel Hidalgo, Barrio el Capulín, Tlalpan Centro, Pueblo Topilejo, Bosques del Pedregal, San Nicolás II, Cuilotepec, Vistas del Pedregal, y 2 de Octubre, consistentes en 20 mil metros cuadrados aproximadamente.

La infraestructura educativa es uno de los rubros con mayor inversión pues propicia condiciones de acceso a la educación, entendido éste como un derecho fundamental. En 2014, se invirtieron 51.47 millones de pesos para trabajos en 119 inmuebles: 37 millones de pesos para mantenimiento mayor en 67 planteles; 8.4 millones de pesos para el suministro y colocación de malla sombras en 13 planteles; 4 millones de pesos para suministro e instalación de bebederos en 44 planteles, así como 2.07 millones de pesos en el suministro e instalación de cisternas en 28 planteles.

Con una inversión de 9 millones 10 mil pesos, se llevaron a cabo acciones de mantenimiento y rehabilitación de los recintos culturales, Museo de Historia, la Casa de Cultura, Casa Frissac y el Centro de Artes y Oficios Tiempo Nuevo.

En lo que refiere al deporte, se destinaron en 2014, 41.21 millones de pesos aplicados en 39 frentes de obra donde destaca la construcción de un gimnasio de box cuyo recurso etiquetado asciende a 7.9 millones de pesos.

De manera ejecutiva se ha realizado trabajos de balizamiento en el entorno escolar, reparación de luminarias de alumbrado público, reparación de sanitarios y lavabos, poda, y pintura en fachadas en 99 planteles.

Asimismo, se efectuaron 37 jornadas Tu Ciudad te Requiere para mejorar la imagen urbana en igual número de colonias de la demarcación, consistentes en trabajos de barrido en las calles, balizado, podas, reparación de luminarias, limpieza y pintura en postes con funcionarios de estructura de todos los niveles de la Delegación de Tlalpan en coordinación con el Gobierno del Distrito Federal.

A los trabajos anteriores se suman 45 Jornadas de Mejora Comunitaria y Rehabilitación de Espacios Públicos, en parques, jardines, y centros deportivos; en las cuales se ejecutaron trabajos consistentes en poda, pintura, balizamiento, reparación de luminarias, bacheo, electricidad y plomería.

Eje rector 9. Recuperación e Impulso de Nuestros Pueblos

El Distrito Federal tiene 145 pueblos originarios; en la Delegación Tlalpan son nueve: La Asunción Chimalcoyotl, Magdalena Petlacalco, Parres el Guarda, San Andrés Totoltepec, San Miguel Ajusco, San Miguel Topilejo, San Miguel Xicalco, San Pedro Mártir y Santo Tomás Ajusco.

Con esta riqueza ancestral que se manifiesta en sus pueblos originarios, las acciones de gobierno buscan preservar su entorno, identidad, cultura, valores y tradiciones. En lo que respecta a al mantenimiento del entorno, en el 2014 se realizaron diversas acciones de manera ejecutiva.

En cuanto al balizamiento en zonas de mayor desgaste, como topes, marimbas y pasos cebras, se dio mantenimiento a un total de 8 mil 39 metros, de los cuales 304 metros se ubican en Magdalena Petlascalco, 485 en San Andrés Totoltepec, 850 en San Miguel Ajusco, un mil 384 en San Miguel Topilejo, 898 en San Miguel Xicalco, un mil 967 en San Pedro Mártir y 2 mil 151 en Santo Tomás Ajusco.

En lo que respecta al mantenimiento, conservación y rehabilitación de la infraestructura educativa se llevaron a cabo trabajos en 16 inmuebles: 2 en Magdalena Petlascalco, 3 en Parres El Guarda, 2 en San Andrés Totoltepec, 3 en San Miguel Topilejo, 1 en San Miguel Xicalco, 4 en San Pedro Mártir y 1 en Santo Tomás Ajusco.

Con respecto al Programa de Mantenimiento, Conservación y Rehabilitación de Vialidades Secundarias, en la zona de los pueblos se realizó la labor en 19 mil 385 metros cuadrados, de los cuales corresponden 2 mil 777 metros cuadrados en Magdalena Petlascalco, 96 metros cuadrados en Parres El Guarda, 4 mil 296 metros cuadrados en San Andrés Totoltepec, 2 mil 177 metros cuadrados en San Miguel Ajusco, 3 mil 497 metros cuadrados en San Miguel Topilejo, un mil 529 metros cuadrados en San Miguel Xicalco, 2 mil 705 metros cuadrados en San Pedro Mártir y 2 mil 307 metros cuadrados en Santo Tomás Ajusco.

Como gobierno delegacional se reconoce la riqueza cultural de los Pueblos Originarios, razón por la cual durante el 2014 se han realizado diversas actividades de carácter cultural, desde presentaciones con una alta calidad artística hasta cursos y talleres para el desarrollo personal como colectivo.

En particular, el objetivo de los talleres es recuperar espacios públicos en los pueblos de San Andrés Totoltepec, Santo Tomas Ajusco, Magdalena Petlascalco y Parres El Guarda. Bajo la conducción de la Asociación Civil Jóvenes Orquesta, Orquestando la Lucha, en los talleres se ha capacitado a replicadores a efecto de darle continuidad en el tiempo.

También se han realizado los talleres de Cerámica para la comunidad en San Pedro Mártir: de dibujo y pintura Tocando tus sueños en el Pueblo de Chimalcoyotl. En San Miguel Ajusco, el Taller de grabado fue uno de los proyectos seleccionados en la convocatoria del Programa Fortalecimiento a Colectivos Culturales Comunitarios, Artistas y Creadores de la Delegación Tlalpan. En el Pueblo de Magdalena Petlascalco se desarrolla el taller de Cartonería. Se lleva a cabo los sábados en el quiosco del Pueblo de Magdalena Petlascalco y en San Miguel Xicalco el Taller de serigrafía.

Tlalpan es una delegación que se preocupa por el desarrollo y bienestar de los habitantes de los nueve pueblos originarios.

Eje rector 10. Seguridad Ciudadana

Las acciones en materia de seguridad ciudadana buscan realizarse de manera integral, mediante la prevención social del delito, la participación activa de la ciudadanía y la coordinación institucional con los diferentes órdenes de gobierno, que garanticen un ambiente libre de violencia.

Con el objetivo de persistir en la disminución de los índices delictivos de la demarcación se efectuaron más de 160 mil acciones relacionadas con Calle Segura, que se llevó a cabo entre la Policía Auxiliar y Preventiva. De manera particular sobresalen los Código Águila o visitas a comercios, visitas domiciliarias y recorridos de patrullaje. También han sido significativas las acciones de apoyos a subdelegaciones, a instalaciones del DIF, los CyberTlalpan, a recintos religiosos, lecherías, panteones, así como a deportivos y bibliotecas.

En este sentido, se realizaron visitas, patrullajes y operativos constantes en las colonias Miguel Hidalgo 2ª sección, Isidro Fabela, Centro de Tlalpan, Tepeximilpa, Tlalcoligia, Lomas de Padierna, Santa Úrsula Xitla, Ejidos de Huipulco, Belisario Domínguez, La Joya, Peña Pobre y Lomas del Pedregal, así como en los pueblos de San Pedro Mártir, San Andrés Totoltepec, Magdalena Petlascalco, San Miguel Xicalco, Parres El Guarda y San Miguel Topilejo.

Del Proyecto de la Escuela de Seguridad Ciudadana y Prevención del Delito, a final de 214 se reportaron un total de 761 actividades llevadas a cabo en 113 visitas a 36 escuelas y 10 comunidades de la demarcación. Lo anterior, con el propósito de impartir conferencias sobre el bullying, violencia familiar, autoestima, asertividad, solución de conflictos, prevención de adicciones así como violencia en el noviazgo.

En lo que respecta a Escuela Urbana (Grafiti) se realizaron un poca más de 183 actividades dirigidas a niñas y niños así como jóvenes relativas a la seguridad ciudadana, principalmente en las disciplinas de aerografía, acuarela, grafiti, acrílico, grafito, dibujo básico, carboncillo, pintura artística, óleo, gis pastel, tinta china, entre otros cursos y talleres.

Derivado de los acuerdos del Gabinete de Seguridad y Protección de Justicia, a partir de julio de 2014 se efectuaron nueve Ferias de Prevención del Delito en los Pueblos de la demarcación. En agosto en San Miguel Topilejo y en Santo Tomás Ajusco; septiembre, en Magdalena Petlascalco y en San Miguel Ajusco; en octubre, en San Pedro Mártir, en Chimalcoyotl, en Parres El Guarda y en San Miguel Xicalco.

El objetivo de estas Ferias es orientar a la ciudadanía sobre las acciones de prevención del delito, solucionar conflictos e informar al respecto mediante módulos, talleres, conferencias, pláticas y asesorías, que impartidas por distintas instituciones como la Procuraduría General de Justicia del Distrito Federal, Justicia Cívica, la Subsecretaría de Participación Ciudadana y Prevención del Delito de la

Secretaría de Seguridad Pública del Distrito Federal, El Instituto de las Mujeres del Distrito Federal y la Comisión de Derechos Humanos del Distrito Federal, entre otras.

En lo que respecta a las emergencias, en el 2014 se reportaron un total de 2 mil 178 casos, mismas que fueron atendidas en su momento.

Conclusiones

En cumplimiento del mandato y de la Ley de Participación Ciudadana del Distrito Federal se da cuenta del informe trimestral correspondiente al que se está obligado. Es imperativo rendir cuentas, es una obligación porque la ciudadanía tiene derecho a la información.

En el cuarto trimestre de 2014 se consolidan los programas, acciones y obras en beneficio de la ciudadanía. Se tienden puentes entre los actores sociales, políticos y económicos y se crean nodos y redes de conocimiento y mutua colaboración.

En el 2014 la labor y dedicación de cada uno de los trabajadores de la Delegación permitió avanzar en cada una de las solicitudes de servicio y se contribuyó a mejorar la calidad de vida de los habitantes de Tlalpan.

La ciudadanía en Tlalpan, cada vez más participativa, se involucra en los procesos del ejercicio de gobierno así se contribuye con la democracia en la Ciudad de México.

En 2015 el gobierno de Tlalpan, socialmente responsable, continuará los esfuerzos para propiciar, según sus atribuciones, una delegación donde los habitantes construyan un mejor futuro para sus familias, rumbo a tierra firme.

Maricela Contreras Julián
Jefa Delegacional en Tlalpan

Índice de anexos

Cuadro 1. Programas, acciones y obras Delegaciones por Dirección, diciembre 2013 - noviembre 2014

Gráfico 1. Programas, acciones y obras 2013-2014

Gráfico 2. Índice Global de Cumplimiento por delegación, 2014

Gráfico 3. Evaluación del índice de cumplimiento por tipo de criterios de evaluación para la Delegación Tlalpan, 2012-2013

Cuadro 2. 1ro de Diciembre de 2013 al 31 de Octubre de 2014

Cuadro 3. Número de diligencias realizadas por la Dirección General de Jurídico y de Gobierno, diciembre de 2013-noviembre de 2014

Cuadro 4. Presupuesto Participativo por Colonia, 2014

Cuadro 5. Programas y población beneficiada de la Dirección de Equidad de Género y Promoción Social, diciembre de 2013- noviembre 2014

Cuadro 6. Programas y población beneficiada de la Dirección de Salud, diciembre de 2013- Noviembre 2014

Cuadro 7. Programas y población beneficiada de la Dirección de Educación, diciembre de 2013- Noviembre 2014

Cuadro 8. Programas y población beneficiada de la Dirección de Deportes, diciembre de 2013- Noviembre 2014

Gráfico 4. Población beneficiada del curso de preparación para ingreso a nivel bachillerato, 2013-2014

Gráfico 5. Porcentaje de población que concluyo el curso para el ingreso al bachillerato, 2013-2014

Cuadro 9. Programas institucionales de la Dirección General de Cultura

Cuadro 10. Población beneficiada y metas de los programas y acciones de la Dirección General de Cultura, 2014

Cuadro 11. Programas y acciones institucionales de la Dirección General de Desarrollo Económico y Fomento Cooperativo, diciembre 2013-noviembre 2014

Cuadro 12. Programas y acciones institucionales de la Dirección General de Desarrollo Económico y Fomento Cooperativo, Fomento Cooperativo, diciembre 2013- noviembre2014

Cuadro 13. Programas y acciones institucionales de la Dirección General de Desarrollo Económico y Fomento Cooperativo, Fomento Económico, diciembre 2013- noviembre2014

Cuadro 14. Programas y acciones institucionales de la Dirección General de Desarrollo Económico y Fomento Cooperativo, Incubación de Empresas, diciembre 2013- noviembre2014

Cuadro 15. Programas y población beneficiada de la Dirección General de Ecología, 2014

Gráfico 6. Obras realizadas por la Dirección General de Obras y Desarrollo Urbano, 2012-2014

Cuadro 16. Obras realizadas por la Dirección General de Obras y Desarrollo Urbano, diciembre 2013

Cuadro 17. Presupuesto asignado y ejecutado por obras, Dirección General de Obras y Desarrollo Urbano, 2014

Cuadro 18. Población beneficiada y metas por obras, Dirección General de Obras y Desarrollo Urbano, 2014

Cuadro 19. Programas y acciones de la Dirección General de Servicios Urbanos, Diciembre de 2013-Noviembre 2014

Cuadro 20. Programas y acciones de la Dirección Ejecutiva de Mejora Comunitaria, 2014

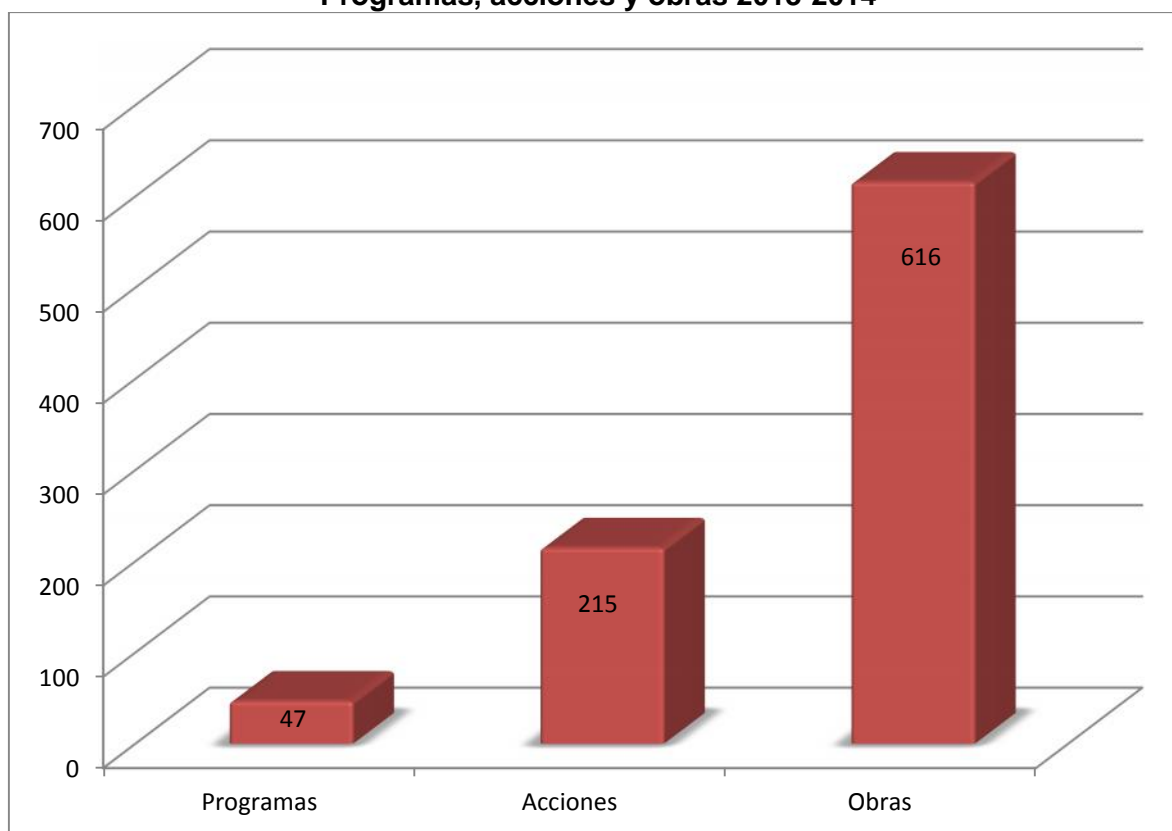
Grafico 7. Obras y servicios de la Dirección Ejecutiva de Mejora Comunitaria por pueblos

Anexo

Cuadro 1 Programas, acciones y obras Delegaciones por Dirección, diciembre 2013 - noviembre 2014			
Dirección	Programas	Acciones	Obras
Dirección General de Jurídico y de Gobierno	5	22	n/a
Dirección General de Desarrollo Social	13	78	n/a
Dirección General de Desarrollo Económico y Fomento Cooperativo	8	62	n/a
Dirección General de Ecología y Desarrollo Sustentable	9	11	n/a
Dirección General de Cultura	7	19	n/a
Dirección General de Obras y Desarrollo Urbano	0	0	616
Dirección General de Servicios Urbanos	0	4	n/a
Dirección de Participación y Concertación Ciudadana	5	14	n/a
Dirección Ejecutiva de Mejora Comunitaria	0	5	n/a
Total	47	215	616

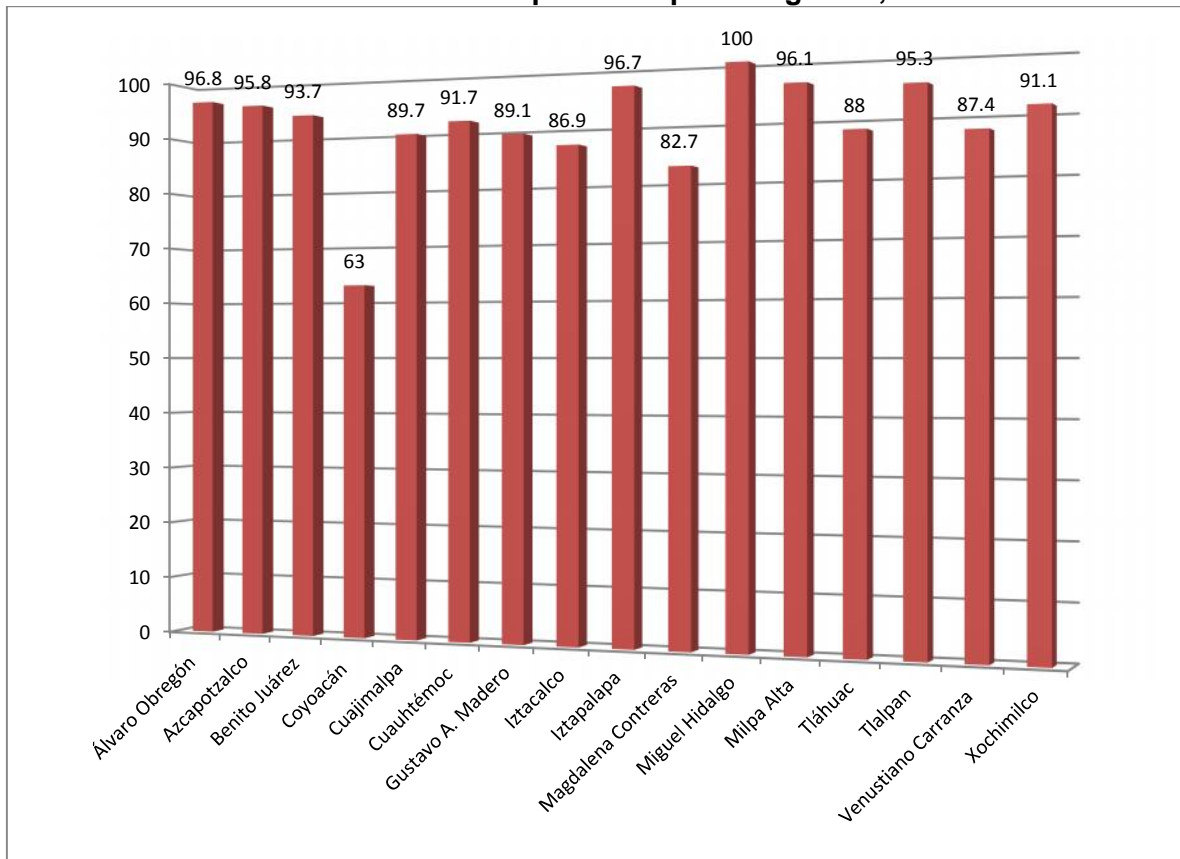
Fuente: Direcciones Generales de la Delegación Tlalpan, 2013-2014

Gráfico 1
Programas, acciones y obras 2013-2014



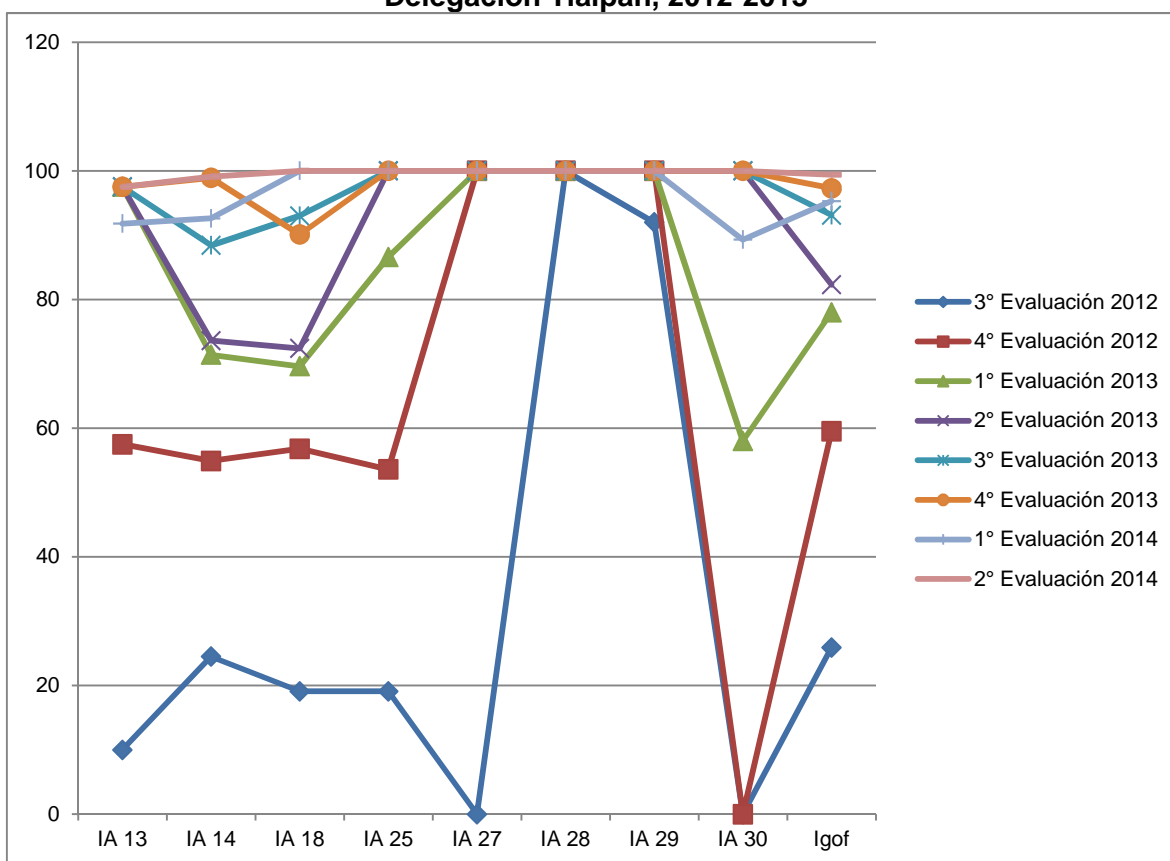
Fuente: Direcciones Generales de la Delegación Tlalpan, 2013-2014

Gráfico 2
Índice Global de Cumplimiento por delegación, 2014



Fuente: Con base en Instituto de Acceso a la Información Pública y Protección de Datos Personales del DF

Gráfico 3
Evaluación del índice de cumplimiento por tipo de criterios de evaluación para la Delegación Tlalpan, 2012-2013



Fuente: Delegación Tlalpan, Jefatura Delegacional, Oficina de Información y Acceso de Información Pública, 2014

*Índice de cumplimiento del artículo 13; Índice de cumplimiento del artículo 14; Índice de cumplimiento del artículo 18 ; Índice de cumplimiento del artículo 25; Índice de cumplimiento del artículo 27; Índice de cumplimiento del artículo 28; Índice de cumplimiento del artículo 29; Índice de cumplimiento del artículo 30 ; Índice Global de Cumplimiento de la información de Oficio

Cuadro 2			
1ro de Diciembre de 2013 al 31 de Octubre de 2014			
Número de solicitudes ingresadas del 1ro de Diciembre de 2013 al 31 de Octubre de 2014	Información pública Datos Personales	1790 solicitudes	1824
		34 solicitudes	
Número de solicitudes atendidas del 1ro de Diciembre de 2013 al 31 de Octubre de 2014	1737 solicitudes atendidas		
Número de solicitudes en trámite hasta el 31 de Octubre de 2014	87 solicitudes		
Tiempo de respuesta	7 a 10 días		
Temática de las solicitudes	Informes y programas	547	

ingresadas del 1ro de Diciembre de 2013 al 31 de Octubre de 2014	Programático presupuestal	293	
	Regulatorio	183	
	Relación con la sociedad	153	
	Actos de Gobierno	30	
	Organización interna	90	
	Otros	677	
	Acceso a datos personales	31	
	Rectificación de datos personales	2	
	Cancelación de datos personales	1	
	Oposición de datos personales	0	
Total		1824	

Fuente: Delegación Tlalpan, Oficina de Información y Transparencia Publica, 2013

Cuadro 3 Número de diligencias realizadas por la Dirección General de Jurídico y de Gobierno, diciembre de 2013-noviembre de 2014								
	Verificacio nes administra tivas	Clausu ras	Reposi ción de sellos	Reti ro de sell os	Inspeccio nes oculares	Recupera ción de la vía pública	Suspensi ones	Tot al
2013								
Diciemb re	103	14	4	17	15	1	17	171
2014								
Enero	100	17	4	5	14	1	7	148
Febrero	93	5	3	19	21	2	39	182
Marzo	82	24	4	11	16	1	28	166
Abril	90	29	4	14	32	0	15	184
Mayo	109	70	12	18	45	0	19	273
Junio	92	109	2	26	25	0	27	281
Julio	50	6	3	11	38	1	6	115
Agosto	148	20	13	10	35	0	9	235
Septiem bre	64	29	4	2	75	0	12	186

Octubre	94	37	7	9	52	0	11	210
Noviembre	90	13	5	15	30	0	10	163
Diciembre	45	10	5	10	10	0	5	85
Total	1160	383	70	167	408	6	205	2399

Fuente: Delegación Tlalpan, Dirección General de Jurídico y Gobierno, 2014

Cuadro 4			
Presupuesto Participativo por Colonia, 2014			
Colonia/Pueblo	Proyecto específico	Área ejecutora	Monto
Arenal Puerta Tepepan	Reencarpetamiento	Obras	286,060.00
Belisario Domínguez	Alarmas Vecinales con Botón de Respuesta Inmediata	Jurídico	286,060.00
Bosque de Tepeximilpa	Alarmas Vecinales	Jurídico	286,060.00
Cantera Puente de Piedra	Guarniciones y Banquetas	Obras	286,060.00
Chimalcoyotl	Banquetas y Tope nn Cristóbal Copón	Obras	286,060.00
Club de Golf México-San Buenaventura	Instalación de Luminarias	Obras	286,060.00
Colinas del Bosque-Las Tórtolas	Pavimento	Obras	286,060.00
Condominio del Bosque (Fracc.)-Bosque de Tlalpan	Luminarias	Servicios Urbanos	286,060.00
Diamante, Loma Bonita, Tepeximilpa	Noches Iluminadas	Servicios Urbanos	286,060.00
Ejidos de San Pedro Mártir	Construcción de Escalinata	Obras	286,060.00
Emilio Portes Gil Pemex Picacho (U Hab.)	Iluminación Sustentable	Participación	286,060.00
Fovissste San Pedro Mártir (U Hab.)	Muro de Contención con Contrafusiles	Participación	286,060.00
Fresno	Gimnasio al Aire Libre	Mejora Comunitaria	286,060.00
Fuentes del Pedregal	Ruta de Corredores	Obras	286,060.00
Fuentes y Pedregal de Tepepan	Ecología y Deporte	Obras	286,060.00
Isidro Fabela	Alarmas Vecinales	Jurídico	286,060.00
Isidro Fabela (Ampl.)	Mantenimiento de Áreas Verdes Descuidadas	Obras	286,060.00
Isssfam No. 1 (U	Juegos y Gimnasio al Aire Libre	Participación	286,060.00

Hab.)-Villa Tlalpan			
Jardines en la Montaña	Iluminación Camellón de Paseo del Pedregal	Obras	286,060.00
Juventud Unida	Asfalto (Reencapetado)	Obras	286,060.00
La Joya	Reencarpetado	Obras	286,060.00
La Tortuga Xolalpa-Hco Colegio Militar	Alarmas Vecinales	Jurídico	286,060.00
Los Volcanes	Rehabilitación de Espacio Publico	Obras	286,060.00
Mesa Los Hornos, Texcaltenco	Gimnasio al Aire Libre	Obras	286,060.00
Mirador 1a Secc.	Alarmas Vecinales	Jurídico	286,060.00
Mirador 2a Y 3a Secc.	Alarmas Vecinales	Jurídico	286,060.00
Movimiento Organizado de Tlalpan-El Mirador	Rehabilitación o Delimitación de Espacios Públicos, Áreas Verdes o Camellones	Obras	286,060.00
Niño Jesús (Barr.)	Remodelación y Mantenimiento de Salón y Jardín del Niño Jesús	Obras	286,060.00
Parques del Pedregal	Iluminación de Camino a Santa Teresa	Servicios Urbanos	286,060.00
Pedregal de Las Águilas	Luminarias de Fachada	Servicios Urbanos	286,060.00
Pedregal de Sta. Úrsula Xitla	Luminarias de Fachada	Servicios Urbanos	286,060.00
Pueblo Quieto	Mantenimiento a Cárcamo y Bomba	Obras	286,060.00
Residencial Insurgentes Sur (U Hab)	Rehabilitación de Empedrado	Participación	286,060.00
Roca de Cristal	Mejoramiento de Imagen Urbana	Mejora Comunitaria	286,060.00
Rómulo Sánchez-San Fernando (Barr.)-Peña Pobre	Reencarpetamiento	Obras	286,060.00
San Juan Tepeximilpa	Luminarias	Servicios Urbanos	286,060.00
San Juan Tepeximilpa (Ampl)	Pavimentación	Obras	286,060.00
San Pedro Apóstol (Barr)	Alarmas Vecinales	Jurídico	286,060.00
Santa Úrsula Xitla	Banquetas	Obras	286,060.00
Santísima Trinidad	Pavimento	Obras	286,060.00
Sección XVI	Renovación de Banquetas	Obras	286,060.00
Tepetongo	Rehabilitación de Espacio Público	Obras	286,060.00
Tlalcoligia	Bacheo y Pavimentación	Obras	286,060.00
Tlalpan Centro	Luminarias	Servicios Urbanos	286,060.00
Toriello Guerra	Construcción de Banquetas	Obras	286,060.00
Valle de Tepepan	Instalación de Alarmas Vecinales y Cámaras De Seguridad	Jurídico	286,060.00

Valle Escondido	Alarmas Vecinales	Jurídico	286,060.00
Villa Olímpica Liberador Miguel Hidalgo (U Hab.)	Automatizar la entrada vehicular y peatonal por Sta. Teresa	Participación	286,060.00
Zapote-Luis Donaldo Colosio (U Habs)	Instalación de Luminarias	Participación	286,060.00
AMSA	Gimnasio al Aire Libre	Mejora Comunitaria	286,060.00
Arboledas del Sur	Luminarias Poste Alto	Obras	286,060.00
Arenal Guadalupe Tlalpan	Alarmas Vecinales	Jurídico	286,060.00
Coapa 2a Sección- Ramos Millán	Claridad Luminarias	Obras	286,060.00
Coapa-Villa Cuemanco	Banquetas (Arreglo)	Obras	286,060.00
Conjunto Urbano Cuemanco (U Hab.)	Luminarias	Participación	286,060.00
Ex Hacienda San Juan De Dios	"Gimnasio al Aire Libre"	Mejora Comunitaria	286,060.00
Floresta-Prado-Vergel Coapa	Mantenimiento Parques	Obras	286,060.00
Granjas Coapa	Luminarias	Obras	286,060.00
Granjas Coapa Oriente	Banquetas	Obras	286,060.00
Hacienda San Juan- Rincón de San Juan- Chimali	Alarmas Vecinales	Jurídico	286,060.00
Hueso Periférico - Isssfam No. 7 (U Habs)	Red Hidráulica Agua Potable	Participación	286,060.00
Ignacio Chávez (U Hab)	Gimnasio al Aire Libre	Participación	286,060.00
Jardines Coapa- Belisario Domínguez	Circuito Cerrado y/o Alarmas Vecinales	Jurídico	286,060.00
Narciso Mendoza Villa Coapa Súpermanzana 8 (U Hab)	Reencarpetado Y Nivelación	Obras	286,060.00
Narciso Mendoza-Villa Coapa Súper Manzana 1 (U Hab)	Alarmas Vecinales	Jurídico	286,060.00
Narciso Mendoza-Villa Coapa Súper Manzana 2 (U Hab)	Luminarias	Obras	286,060.00
Narciso Mendoza-Villa Coapa Súper Manzana 3 (U Hab)	Reparación De Banquetas	Obras	286,060.00
Narciso Mendoza-Villa Coapa Súper Manzana 6 (U Hab)	Instalación De Luminarias	Obras	286,060.00

Narciso Mendoza-Villa Coapa Súper Manzana 7 (U Hab)	Luminaria	Obras	286,060.00
Nueva Oriental Coapa-Ex Hacienda Coapa	Banquetas Y Guarniciones	Obras	286,060.00
Prado Coapa 2a Sección	Guarniciones En Isletas Del Parque Etapa 2	Obras	286,060.00
Prado Coapa 3a Sección-Potrero Acoxa	Reparación De Banquetas De Concreto Hidráulico	Obras	286,060.00
Rancho Los Colorines (Fracc)	Instalar Luminarias De Poste Corto En Calles Rancho Los Colorines, Cda. Colorines, Azalea, Piñones Y Huizaches.	Obras	286,060.00
Real Del Sur-Villas Del Sur-Residencial Acoxa	Pavimentación O Reencarpetado De Vialidades	Obras	286,060.00
Rincón Las Hadas-Villa Royale-Fuentes Y Arconada Coapa	Pavimento	Obras	286,060.00
Rinconada (U Hab.)	Reactivar Áreas Verdes Y Canchas De Futbol	Participación	286,060.00
San Bartolo El Chico	Cambio De Brocales De Alcantarilla De Drenaje Ya Existente	Obras	286,060.00
San Lorenzo Huipulco	Banquetas Y Guarniciones	Obras	286,060.00
Sauzales Cebadales (U Hab)	Instalación Sustitución Y Mantenimiento De Alumbrado Público	Obras	286,060.00
Tenorios Infonavit 1y 2 (U Hab)	Malla Ciclónica Para Jardines	Participación	286,060.00
Tres Fuentes Unidad Habitacional	Asfalto (Reencarpetado)	Obras	286,060.00
Unidades Habitacionales De Tenorios	Barda Perimetral	Participación	286,060.00
Vergel De Coyoacán-Vergel Del Sur	Alarmas Vecinales	Jurídico	286,060.00
Villa Coapa (Rdcial)	Banquetas Y Guarniciones	Obras	286,060.00
Villa Del Puente Fovissste (U Hab)	Gimnasio Al Aire Libre Adultos	Mejora Comunitaria	286,060.00
Villa Lázaro Cárdenas	Banquetas, Pedazos Rotos O Despedazados	Obras	286,060.00
Ampliación Miguel Hidalgo 2a Secc	Gimnasio Al Aire Libre (Parque Constitución)	Mejora Comunitaria	286,060.00
Ampliación Miguel Hidalgo 3a Secc	Banquetas Y Guarniciones	Obras	286,060.00
Ampliación Miguel	Rehabilitación De Espacio Público	Obras	286,060.00

Hidalgo 4a Secc	En Manzana 17 "Parque Digna Ochoa"		
Calvario Camisetas	Gimnasios Al aire libre	Mejora Comunitaria	286,060.00
Fuentes Brotantes Miguel Hidalgo (U Hab)	Sendero Seguro	Obras	286,060.00
Héroes De Padierna I	Sendero Seguro (Luminarias)	Obras	286,060.00
Héroes De Padierna II	Terminación Luminaria, Postes Y Cambio De Brazos A Luminarias Nuevas. Pintura General.	Servicios Urbanos	286,060.00
Jardines Del Ajusco	Luminarias	Servicios Urbanos	286,060.00
La Lonja	Alarmas Vecinales	Jurídico	286,060.00
La Fama	Alarmas Vecinales	Jurídico	286,060.00
Lomas De Padierna (Ampl)	Luminarias	Obras	286,060.00
Lomas De Padierna I	Alarmas Vecinales	Jurídico	286,060.00
Lomas De Padierna II	Competencia y Recreación Para Todos	Desarrollo Social	286,060.00
Miguel Hidalgo	Alarmas Vecinales	Jurídico	286,060.00
Pedregal De Sn Nicolás 1a Secc	Bancas Y Mesas De Lectura Y Juegos	Obras	286,060.00
Pedregal De Sn Nicolás 2a Secc	Alarmas Vecinales	Jurídico	286,060.00
Pedregal De Sn Nicolás 3a Secc	Alarmas Vecinales	Jurídico	286,060.00
Pedregal De Sn Nicolás 4a Secc I	Banquetas Y Guarniciones De Las Calles Encinos, Sisal Y Kaua	Obras	286,060.00
Pedregal De Sn Nicolás 4a Secc II	Guarniciones Y Banquetas	Obras	286,060.00
Popular Sta. Teresa	Luminarias	Obras	286,060.00
Torres De Padierna	4 X 4 Calles De Alumbrado	Servicios Urbanos	286,060.00
2 De Octubre	Construcción Guarnición Y Banqueta	Obras	286,060.00
Belvedere	Construcción Muro De Contención	Obras	286,060.00
Bosques Del Pedregal	Mas Luminarias Para Tu Seguridad	Obras	286,060.00
Chichicapatl	Rescate De Espacio Publico	Obras	286,060.00
Chimilli	Sendero Seguro	Obras	286,060.00
Cruz Del Farol	Asfalto (Reencapetado)	Obras	286,060.00
Cuchilla De Padierna	Luminarias	Servicios Urbanos	286,060.00
Cuilotepic II	Muro De Contención 150 M	Obras	286,060.00
Cultura Maya	Luminarias En Parque Vertical	Servicios Urbanos	286,060.00
El Zacatón	Asfalto	Obras	286,060.00
La Primavera	Juegos Infantiles	Obras	286,060.00

Lomas Altas De Padierna Sur	Gimnasio Al Aire Libre	Obras	286,060.00
Lomas De Cuilotepec	Cancha Deportiva Y Aparatos Deportivos	Obras	286,060.00
Lomas Del Pedregal	Alarmas Vecinales	Jurídico	286,060.00
Lomas Hidalgo	Luminarias Solares Fotovoltaica	Servicios Urbanos	286,060.00
Los Encinos	Guarnición	Obras	286,060.00
Mirador I	Lámparas Solares Fotovoltaicas	Servicios Urbanos	286,060.00
Mirador li	Reencarpetado	Obras	286,060.00
Paraje 38	Suministro De Energía Eléctrica Y Luminarias	Obras	286,060.00
San Nicolás II	Construcción De Cancha Deportiva Y Colocación De Pasto Sintético En La Misma. Porterías Movibles	Obras	286,060.00
Solidaridad	Adecuaciones Peatonales	Obras	286,060.00
Verano	Muro Divisorio Área Verde Con Malla Ciclónica	Mejora Comunitaria	286,060.00
Vistas Del Pedregal	Banquetas y Guarniciones	Obras	286,060.00
Ahuacatitla	Luminarias de Fachada	Servicios Urbanos	286,060.00
Atocpa Sur	Construcción y Mejoramiento De Espacio Deportivo	Obras	286,060.00
Ayocatitla, Asunción	Mejoramiento de La Vialidad	Jurídico	286,060.00
Dolores Tlali	Luminarias de Fachada	Servicios Urbanos	286,060.00
El Arenal	Continuación de Pavimentación	Obras	286,060.00
El Divisadero	Pavimentación	Obras	286,060.00
Héroes De 1910- Lomas De Tepemecatli	Alarmas Vecinales	jurídico	286,060.00
Jardines De San Juan	Mejoramiento De La Vialidad	jurídico	286,060.00
La Guadalupana	Pavimentación	Obras	286,060.00
La Libertad - Ixtlahuaca	Mejoramiento De La Vialidad	jurídico	286,060.00
La Magdalena Petlacalco (Pblo)	Muro De Contención	Obras	286,060.00
La Magueyera	Pavimentación	Obras	286,060.00
La Palma	Pavimentación	Obras	286,060.00
Lomas De Texcalatlaco	Luminarias De Fachada	Servicios Urbanos	286,060.00
Los Pastores	Acceso A Los Pastores Etapa I	Obras	286,060.00
Ma. Esther Zuno De Echeverría - Tlalpuente	Alarmas Vecinales	jurídico	286,060.00
Mirador Del Valle	Luminarias De Fachada	Servicios Urbanos	286,060.00

Nuevo Renacimiento De Axalco	Techado De Cancha De Basquetbol	Obras	286,060.00
Ocotlán - Ocotlán Chico	Mejoramiento De Vialidad Por Colonia	jurídico	286,060.00
Oriente (Ampl)	Reencarpetamiento	Obras	286,060.00
Parres El Guarda (Pblo)	Postes Y Luminarias	Obras	286,060.00
Piedra Larga	Muro De Contención	jurídico	286,060.00
Plan De Ayala	Rehabilitación O Delimitación De Espacios Públicos, Áreas Verdes O Camellones	Obras	286,060.00
Progreso Tlalpan	Pavimentación Y Reencarpetado	Obras	286,060.00
San Andrés Totoltepec (Pblo)	Rescate De Espacio Público	Obras	286,060.00
San Miguel Xicalco (Pblo)	Luminarias	Obras	286,060.00
San Miguel Ajusco (Pblo)	Remodelación De Espacios Públicos	Obras	286,060.00
San Miguel Tehuisco- Los Ángeles - Ayometitla	Mejoramiento Vialidad	jurídico	286,060.00
San Miguel Topilejo (Pblo)	Encarpetamiento Asfáltico	Obras	286,060.00
San Miguel Toxiac	Alarmas Vecinales	jurídico	286,060.00
San Pedro Mártir (Pblo)	Gimnasio Al Aire Libre	Obras	286,060.00
Santo Tomas Ajusco (Pblo)	Embelllecimiento De La Imagen Urbana	Obras	286,060.00
Tecorral	Alumbrado	Obras	286,060.00
Tepetlica El Alto-3 De Mayo	Huellas De Concreto	jurídico	286,060.00
Tetenco (Pje)	Alarmas Vecinales	jurídico	286,060.00
Tezontitla	Empedrado	jurídico	286,060.00
Tezontitla - El Calvario (Ampl)	Muro De Contención	jurídico	286,060.00
Tlalmille	Recuperación De Área Verde	Obras	286,060.00
Valle Verde	Reencarpetamiento	Obras	286,060.00
Viveros De Coactetlan	Pavimentación	Obras	286,060.00
Xaxalco	Luminarias De Fachada	Servicios Urbanos	286,060.00
Xaxalipac	Drenaje	jurídico	286,060.00
Zacatienda	Pavimentación	Obras	286,060.00

Fuente: Delegación Tlalpan; Dirección General de Participación y Concertación Ciudadana, 2014

<p align="center">Cuadro 5 Programas y población beneficiada de la Dirección de Equidad de Género y Promoción Social, diciembre de 2013- noviembre 2014</p>
--

Nombre		Población beneficiada			Meta	Avance	
		Total	Hombres	Mujeres		Absolutos	Porcentaje
Seguridad Alimentaria y Autonomía de la Mujeres Rurales en Tlalpan		1,000			1,000	1,000	100%
Campaña Permanente de Difusión en: Asesorías Jurídicas Asesorías Psicológicas		1,002	400	602			
Conmemoraciones	8 de marzo. Día Internacional de la Mujer	950	250	700			
	10 de mayo. Día de las Madres	1,083	233	850			
	28 de agosto. Día de la Abuela y el Abuelo.	2,000					
Fortalecimiento a colectivos de personas adultas mayores, Sonriendo al futuro.		1,000	100	900	1,000	1,000	100%
Acciones para el envejecimiento activo y fomento al protagonismo de las personas mayores.		10,000	1,000	9,000	10,000	10,000	100%
11vo encuentro de las personas Adultas Mayores de la Ciudad de México. (cambio de "Bastón de Mando" por parte de la Delegación Tláhuac a Tlalpan)		1,700					
Jornadas de Recreación y Esparcimiento: Tianguis y paseos.		8,000					
Distribución de apoyos económicos y alimentarios a niños y niñas estudiantes en escuelas primarias, sonriendo al futuro		1,000	496	504	6 bimestres	4 bimestres	80%
Defensoría de los Derechos de las Niñas, Niños y Adolescentes		25,060	12,270	12,790	17,000	25,060	147%
Atención a la Niñez		15,00	7,200	7,800			90%

	0					
Jornada de Servicios en el Centro de Formación Integral con Albergue (CEFIA)	188	68	120			100%
Cine Debate Infantil	728	314	414			80%
Cuadrangular familiar	41	20	21			100%
Celebración del día de la Independencia	488	232	256			100%
Jornada en escuelas primarias, en colaboración con la subdirección de Prevención y Atención al Maltrato Infantil del Sistema para el Desarrollo Integral de la Familia del D.F.	940	477	463			100%
Jornada Escolar	187	92	95			100%
Paseos Educativos	1,913	1,052	861			100%
Rally por los derechos del niño y la niña	150	73	77			100%
Curso - Taller de Herbolaria en colaboración con la Universidad Autónoma de Chapingo	60	24	36			100%
Talleres lúdicos educativos que promueven la participación infantil	633	304	329			100%
Actividades de Verano	2,583	1,415	1,168			100%
Radio Huellitas	600	212	388			0.9
Conversatorio "Hablar de Adicciones es Cosa de Todas y Todos"	180	85	95		180	100%
Concurso de Rock y Artes Circenses	70	33	37		70	100%
Encuentro Juvenil Prevención de Embarazo Adolescente	80	37	47		80	100%
Conversatorio "Un Camino Incluyente y Seguro para las Juventudes"	142	69	73		142	100%
Convención para la Prevención del Embarazo Adolescente	70	30	40		70	100%
Condotón	1660	710	950		158	100%
Cine para las Juventudes	1600	655	945			95%
Programa de Asesorías para la Presentación de Examen Único de Ingreso a Bachillerato	2350	1250	1100	2500	2500	100%
Programa de Asesorías para la Presentación de Examen	300	120	180	300	300	100%

Único de Ingreso a Licenciatura						
Rodadas y Circuitos Familiares	600	280	320		240	90%
Eco-Cultural	150	70	80		150	100%
Conversatorio: "Proyecto de Vida"	130	60	70		130	85%
Rock en tu Escuela / Rock Sábado	400	180	220		400	95%
Foro: Día Internacional de la Juventud	100	57	43		100	100%
Festival Juvenil en Tlalpan	1200	500	700	1200	1200	100%
Septiembre Mes de las Juventudes en Tlalpan	50	23	27		50	100%
Conversatorio "Derechos Humanos y las Juventudes"	45	23	22		45	0%
Talleres de Hidroponía	102	50	52		102	85%
Festival 4 Ruedas en Tlalpan	450	200	250		450	100%
Apoyo económico para la compra de implementos ortopédicos	250			250	250	100%
Nueva Visión	1,300			1,300	1,300	100%
Participación en el Consejo Delegacional para la Integración al Desarrollo de las Personas con Discapacidad.	53			53	53	100%
Capacitación en rehabilitación física para madres de familia de Personas con Discapacidad por medio de Fundación P.E.T.O.	103	52	51	103	103	100%
Terapia de Rehabilitación física asistida con animales por medio de Fundación Bocalan.	50	29	21	50	50	100%
Unidad de Terapia Ocupacional y de Integración Social (UTOIS)	18	10	8	18	18	100%
Salidas recreativas a Fábrica Marinela, Granjas las Américas, Parque Ecológico Los Dinamos, Pirámides de Cuicuilco, Cinemex.	150	63	87	150	150	100%
Atención en la Unidad Básica de Rehabilitación	2,844	976	1,868	2,844	2,844	100%
Taller de Bisutería y Chocolatería.	15	9	6	15		100%

Trámites	CURP	3,091	1,519	1,572	3,091		100%
	Credencial de INAPAM	13,449	5,097	8,352	13,449		100%
Mega Jornada de Centros Comunitarios		2,571	1,081	1,490			
Talleres de Capacitación Comunitaria		202	54	148			
Centros Comunitarios		205	103	102			
Encuentro de la Danza Comunitaria		250	104	146			
Visitas Guiadas		146	66	80			

Fuente: Delegación Tlalpan, Dirección General de Desarrollo Social, 2014

Cuadro 6 Programas y población beneficiada de la Dirección de Salud, diciembre de 2013- Noviembre 2014						
Nombre	Población beneficiada			Meta	Avance	
	Total	Hombres	Mujeres		Absolutos	Porcentaje
Sonrisa de Mujer	1000			1000	757	75%
Prevención de Adicciones. Construcción del Centro Interactivo de Esparcimiento Lúdico y Orientación (CIELO)	11,894	6,549	5,345	7,000	11,894	127%
"Porque me quiero Cuido mí Salud" Embarazo Inesperado	170	80	90	1,000	170	17%
Campañas de Salud	12,000	9,600	2,400	50,000	12,000	24%
Porque me quiero, cuido mi salud. Embarazo Saludable	1,000		1,000	3,000	1,000	33%
Clínica Veterinaria Delegacional	10903	2180.6	8722.4	12,000	10903	91%

Fuente: Delegación Tlalpan, Dirección General de Desarrollo Social, 2014

Cuadro 7 Programas y población beneficiada de la Dirección de Educación, diciembre de 2013- Noviembre 2014						
Nombre	Población beneficiada			Meta	Avance	
	Total	Hombres	Mujeres		Absolutos	Porcentaje
Uniformes deportivos	55 000 niñas y niños			49,000	49,000	100%

escolares 2014						
Operación de Centros de Cómputo e Internet (5 Cyber Tlalpan)	6463 Usuarios en 385 cursos			Demanda abierta		
Ceremonias Cívicas	43 ceremonias					
Transporte	29911 Usurarios					
Apoyo a Maestros Jubilados	25	9	16	25	25	100%
Bibliotecas y Ludoteca	44790 Usuarios			Demanda Abierta		
Centros de Desarrollo Infantil	444	223	221			

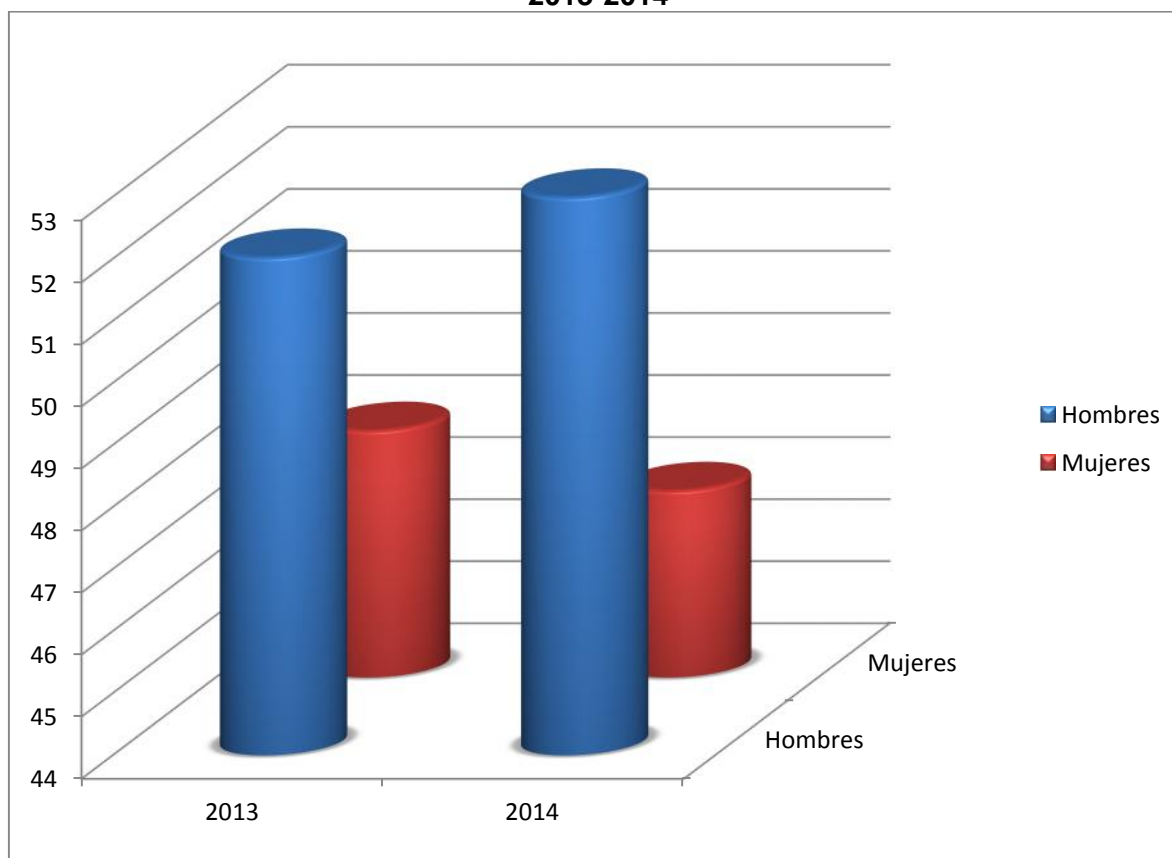
Fuente: Delegación Tlalpan; Dirección General de Desarrollo Social, 2014

Cuadro 8							
Programas y población beneficiada de la Dirección de Deportes, diciembre de 2013- Noviembre 2014							
Nombre		Población beneficiada			Met a	Avance	
		Total	Hombr es	Mujer es		Absolut os	Porcent aje
Corre y Nada el Teporingo		2755	1708	1047	Demanda abierta		
Inauguración de Skatoramas	Deportivo La Joya	1500	1400	100			
	Deportivo San Nicolás Tolentino	1000	1400	75			
Deportivo Villa Olímpica	Rehabilitación	30,000 Deportistas					
	Reapertura de la alberca (techado y remodelación de las instalaciones)	768	461	307			
2a Carrera de la Mujer Tlalpense		2,200					
Carreras de las niñas y los niños		1000	400	600			
IX Circuito Tlalpense de Pista y Campo		460	240	220			
Albercas Remodelada s	San Andrés Totoltepec	1,30 3	691	612			
	Villa Olímpica	1,00 2	338	664			
Mantenimiento a Centros y Módulos Deportivos		22,0 00	8,240	13,76 0			
Deportivos Remodelado s	Deportivo Vivanco. Cancha 2	11,7 00	2,700	9,000			
	Deportivo La Joya. Cancha de Fútbol 7.	9,12 0	1,830	7,290			
	Deportivo La Joya. Gimnasio de Basquetbol.	960	384	576			
Torneo Fut CDMX 2014 (Etapa: Delegación Tlalpan)		816	132	684			
Festival Anual de Capoeira		1000	550	450			

Entrega de Reconocimientos y Desayuno con Deportistas Tlalpenses		342	192	150
Redes Deportivas Delegacionales		2,300		
Competencia Distrital de Judo		170		
X Carrera Tlalpense 10K. Edición 2014 "Tlalpan Sonríe al Futuro"		3,000		
Selectivo rumbo al " VII Campeonato Mundial de Natación para personas con Síndrome de Down"		12		
Torneos	InterPueblos	2,500		
	Del Pavo	720	600	120

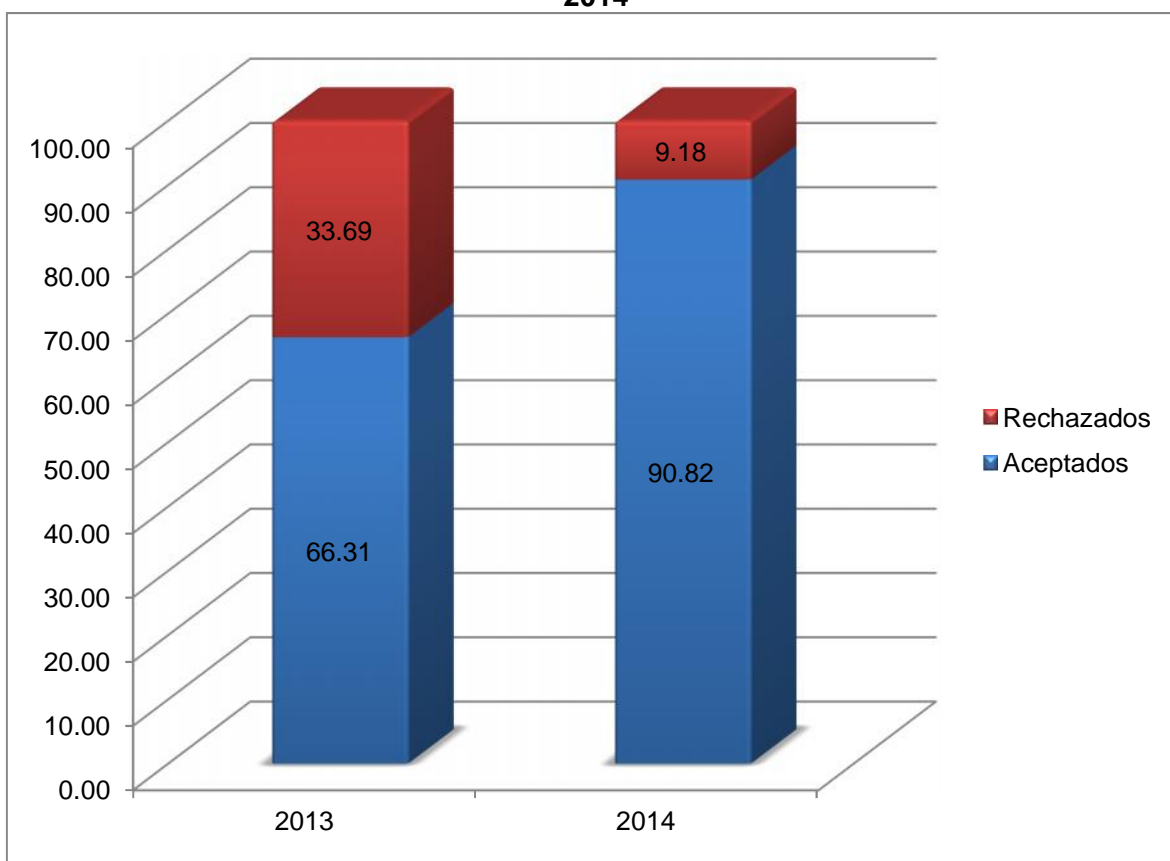
Fuente: Delegación Tlalpan, Dirección General de Desarrollo Social, 2014

Gráfico 4
Población beneficiada del curso de preparación para ingreso a nivel bachillerato, 2013-2014



Fuente: Delegación Tlalpan, Dirección General de Desarrollo Social, 2014

Gráfico 5
Porcentaje de población que concluyó el curso para el ingreso al bachillerato, 2013-2014



Fuente: Delegación Tlalpan, Dirección General de Desarrollo Social, 2014

Cuadro 9 Programas institucionales de la Dirección General de Cultura				
<i>Nombre</i>	<i>Total</i>	<i>Hombres</i>	<i>Mujeres</i>	<i>Meta</i>
Orquesta Infantil y Juvenil de Tlalpan	126*	67	59	120
Coros Infantiles y Juveniles de Tlalpan	127	58	69	250
Continuidad de las Escuelas de Títeres del Centro de Artes y Oficios Tiempo Nuevo	107	40	67	120
Programa de fortalecimiento a colectivos culturales comunitarios, artistas y creadores de la Delegación Tlalpan.	82	42	40	20 Colectivos 10 Artistas y Creadores
* La Actividad Institucional Continua de la Orquesta Infantil y Juvenil de Tlalpan tiene 126 alumnos inscritos, de los cuales 114 son alumnos activos.				

Fuente: Delegación Tlalpan, Dirección General de Cultura, 2014

Cuadro 10 Población beneficiada y metas de los programas y acciones de la Dirección General de Cultura, 2014						
Nombre	Población beneficiada			Meta	Avance	
	Total	Hombres	Mujeres		Nº	%
Formación y especialización de promotores de actividades culturales en los 8 pueblos de Tlalpan	5,256	2569	2,687	1	1	100%
Rescate de Espacios Públicos para Actividades Culturales en los Ocho Pueblos de Tlalpan	72,092	3128	68,964	1	1	100%
Actividades Culturales para el Uso del Tiempo Libre para la Infancia, Juventud y Personas Adultas Mayores en los Ocho Pueblos de Tlalpan	303	129	174	1	1	100%
Promoción turística de la cultura popular en los ocho pueblos de Tlalpan	50,000	23658	26,342	1	1	100%
Rescate de la Cultura Popular en los Ochos Pueblos de Tlalpan	12,126	5689	6,437	1	1	100%
Mantenimiento y rehabilitación del museo de historia de Tlalpan						
Recuerdos y Danzones por Tlalpan. (Enero)		1177	1452	12	11	92%
Música, danza y teatro, Escuela de Títeres Tlalpense, Grupo de Danza Folclórica Xipe y concierto de Acórdeon.		2,016	1,956	30	28	93%
Inauguración de la Sala de Lecturas del Centro de Artes y Oficios Tiempo Nuevo		963	987	18	18	100%
Coros		1,569	1,897	16	14	88%
Presentación de 26 Estudiantinas		708	823	1	1	100%
Cuenta Cuentos con Sofía Álvarez, Actividad Artística cultural de Cuenta cuentos.		2,593	2,789	5	5	100%
Exposiciones en Recintos Culturales		12,598	13,687	20	16	80%
Danza Contemporánea. Presentación de Danza Contemporánea en Multiforo Tlalpan		189	136	1	1	100%
Día Internacional de la Danza. Presentación de diversos Bailes y Danzas.		498	689	1	1	100%
Colocación de Monumento al				1	1	100%

General Emiliano Zapata, ícono de la Revolución Mexicana.						
Talleres impartidos en recintos culturales.		286	365	32	32	100%
Circuito de Festivales, Festival Fandanguando Tlalpan 2014, Circuito de Coros. De la SM Armada de México y Coros Infantiles y juveniles de Tlalpan		2,056	2,489	22	20	91%
Presentación de elencos en las Fiestas de San Agustín de las Cuevas en la explanada Delegacional		1,896	2,065	1	1	100%

Fuente: Delegación Tlalpan, Dirección General de Cultura, 2014

Cuadro 11						
Programas y acciones institucionales de la Dirección General de Desarrollo Económico y Fomento Cooperativo, diciembre 2013-noviembre 2014						
Nombre	Población beneficiada			Meta	Avance	
	Total	Hombres	Mujeres		Absoluto	Porcentaj
					s	e
Instalación del Comité de Fomento Económico de la Delegación Tlalpan						
Participantes	65	31	34	65	65	100.0%
Primera Sesión Ordinaria del Comité de Fomento Económico						
Participantes	52	25	27	52	52	100.0%
Segunda Sesión Ordinaria del Comité de Fomento Económico						
Participantes	60	25	35	60	60	100.0%
Firma de Convenio con la Procuraduría de la Defensa del Contribuyente y la Delegación Tlalpan e Inauguración del Módulo de Asesorías						
Personas asesoradas	100	57	43	100	100	100.0%
Primera Feria Verde en Tlalpan						
Asistentes	4,000	2,000	2,000	4,000	4,000	100.0%
Instalación del Comité de Fomento y Desarrollo Científico, Tecnológico e Innovación de la Delegación Tlalpan						
Participantes	100	41	59	100	100	100.0%
Cursos de la Oficina Móvil de Nacional Financiera						
Asistentes	150	62	88	100	150	150.0%
Primer Foro Cervecerero Leduc Gourmet						
Asistentes	500	250	250	500	500	100.0%
Participación de la Delegación Tlalpan en la Expo PyMES Ciudad de México, Empresas Creativas						
Personas atendidas	254	100	154	254	254	100.0%
Curso "Introducción a las Cooperativas" /STyFE						
Personas capacitadas	50	17	33	50	50	100.0%

Cursos de: administración, uñas y panadería/UDSE Tlalpan						
Personas capacitadas	25	1	24	90	25	27.8%
Curso Autogestión Cooperativa/UACM						
Personas capacitadas	25	7	18	25	25	100.0%
Del Mar a Tlalpan						
Colonias visitadas				25	28	112.0%
Personas atendidas	4,376	2,061	2,325	2,000	4,376	218.8%
kg de pescado y mariscos comercializados				1,000	2,454	245.4%
Jornada de limpieza en bienes comunales de San Andrés Totoltepec						
Participantes	1,000	400	600	1,000	1,000	100.0%
Jornada por la Defensa del Territorio y el Derecho a la Alimentación. Venta de productos agropecuarios a precios bajos.						
Productores expositores	10	6	4	6	10	166.7%
Asistentes	3,000	1,200	1,800	5,000	3,000	60.0%
Segundo Foro Ganadero UNVET D.F. Parres.- Tlalpan.						
Asistentes	300	250	50	250	300	120.0%
Sonrisas Por Tu Ciudad						
Lugares visitados				10	10	100.0%
Asistentes	921	375	546	1,000	921	92.1%
Visita turística de adultos mayores del ISSSTE al Centro Histórico de Tlalpan						
Asistentes	250	122	178	300	250	83.3%
Emisión de Constancia de la Clave Única de Registro de Población (CURP) y Reporte de Buró de Crédito						
Constancias CURP	42	35	17	20	42	210.0%
Reporte emitidos	42	35	17	20	42	210.0%
Taller de Autogestión Cooperativa						
Asistentes al Taller	29	10	19	30	29	96.7%
Taller Emprende- Fundación ProEmpleo						
Asistentes al Taller	67	20	46	60	67	111.7%
Curso de Verano						
Asistentes al Taller Huertos Urbanos	320	125	195	300	320	106.7%
Asistentes al Taller de Ahorro	320	125	195	300	320	106.7%
Fiesta de las Culturas Indígenas						
Expositores	7	1	6	7	7	100.0%
Taller de Educación Financiera para niñas y niños						
Asistentes	165	82	83	75	165	220.0%

Fuente: Delegación Tlalpan, Dirección General de Desarrollo Económico y Fomento Cooperativo, 2014

Cuadro 12 Programas y acciones institucionales de la Dirección General de Desarrollo Económico y Fomento Cooperativo, Fomento Cooperativo, diciembre 2013- noviembre 2014						
Nombre	Población beneficiada					
	Total	Hombres	Mujeres	Meta	Avance	
					Absolutos	Porcentajes
Asesoría para constitución de cooperativas						
Personas asesoradas	38	17	21	40	38	95.0%
Cooperativas certificadas	28	12	16	40	28	70.0%
Curso Elaboración de Actas Constitutivas de Sociedades Cooperativas						
Personas capacitadas	35	12	23	23	35	152.2%
Curso Formación de Cooperativa						
Personas capacitadas	40	15	25	40	40	100.0%
Levantamiento del Censo Cooperativo						
Sociedades cooperativas de Tlalpan censadas				121	40	33.1%
Curso Creación de empresas sociales y cooperativas						
Personas capacitadas	23	8	15	25	23	92.0%
Taller de Cooperativismo						
Personas capacitadas	35	7	28	25	35	140.0%

Fuente: Delegación Tlalpan, Dirección General de Desarrollo Económico y Fomento Cooperativo, 2014

Cuadro 13						
Programas y acciones institucionales de la Dirección General de Desarrollo Económico y Fomento Cooperativo, Fomento Económico, diciembre 2013-noviembre2014						
Nombre	Total	Hombres	Mujeres	Meta	Avance	
					Absolutos	Porcentaje
Feria Artesanal PROMOSUR Tlalpan						
Asistentes	2,000	800	1,200	2,000	2,000	100.0%
Feria del Tamal 2014 Tlalpan: Tradición, Identidad y Orgullo						
Asistentes	10,000	5,500	4,500	10,000	10,000	100.0%
Feliz Feria del Amor y la Amistad...Tlalpan 2014						
Asistentes	6,000	2,500	3,500	4,000	6,000	150.0%
Feria Tlalpan Consiente a Mamá						

Asistentes	451	117	334	500	451	90.2%
Feria Gastronómica y Artesanal Tlalpan 2014. La vida sonríe a sus muertos						
Asistentes	19,100	7,650	11,450	15,000	19,100	127.3%
Feria Día Internacional de la Mujer						
Expositoras	30		30	30	30	100.0%
Asistentes	900	315	585	750	900	120.0%
Segundo Encuentro de Cunicultura						
Productores	17	8	9	19	17	89.5%
Asistentes	3,000	1,400	1,600	7,000	3,000	42.9%
Tianguis Nocturno de productos orgánicos, queso y vino						
Expositores	83	37	46	90	83	92.2%
Asistentes	7,500	3,800	3,700	7,000	7,500	107.1%
Feria del Taco						
Expositores				30	33	110.0%
Asistentes	135,000	66,000	69,000	70,000	135,000	192.9%

Fuente: Delegación Tlalpan, Dirección General de Desarrollo Económico y Fomento Cooperativo, 2014

Cuadro 14						
Programas y acciones institucionales de la Dirección General de Desarrollo Económico y Fomento Cooperativo, Incubación de Empresas, diciembre 2013-noviembre2014						
Nombre	Población beneficiada			Meta	Avance	
	Total	Hombres	Mujeres		Absolutos	Porcentaje
Segundo Festival Zombie en el Centro de Tlalpan						
Asistentes	8,000	4,000	4,000	5,000	8,000	160.0%
Concurso de Fotografía en Tlalpan 2014						
Concursantes	100	48	52	80	100	125.0%
Conoce Tlalpan						
Recorridos turísticos				36		0.0%
Asistentes	819	330	489	720	819	113.8%
Noche de Leyendas en Tlalpan						
Asistentes	4,994	2,104	2,890	5,000	4,994	99.9%
1er Festival del Papalote						
Asistentes	840	351	489	100	840	840.0%
1ra Expo Turismo						
Asistentes	1,000	422	578	1,500	1,000	66.7%
10° Festival Gastronómico						
Asistentes	5,000	2,400	2,600	16,000	5,000	31.3%
Recorrido Fotográfico Turístico						
Asistentes	45	17	28	60	45	75.0%
Visita a Rancho Mágico por el Día del Niño						
Asistentes	587	249	338	600	587	97.8%
1ra Charreada						
Asistentes	250	12	238	300	250	83.3%

Ciclotón por suelo de conservación						
Asistentes	144	66	78	180	144	80.0%
Desde mi Tlalpan lindo y querido, Mariachis y Tradición						
Expositores	10	3	7	10	10	100.0%
Asistentes	5,000	2,000	3,000	5,000	5,000	100.0%
Módulo Turístico, Parque Juana de Asbaje						
Visitantes atendidos con información turística	19,956	9,650	10,286	15,000	19,956	133.0%

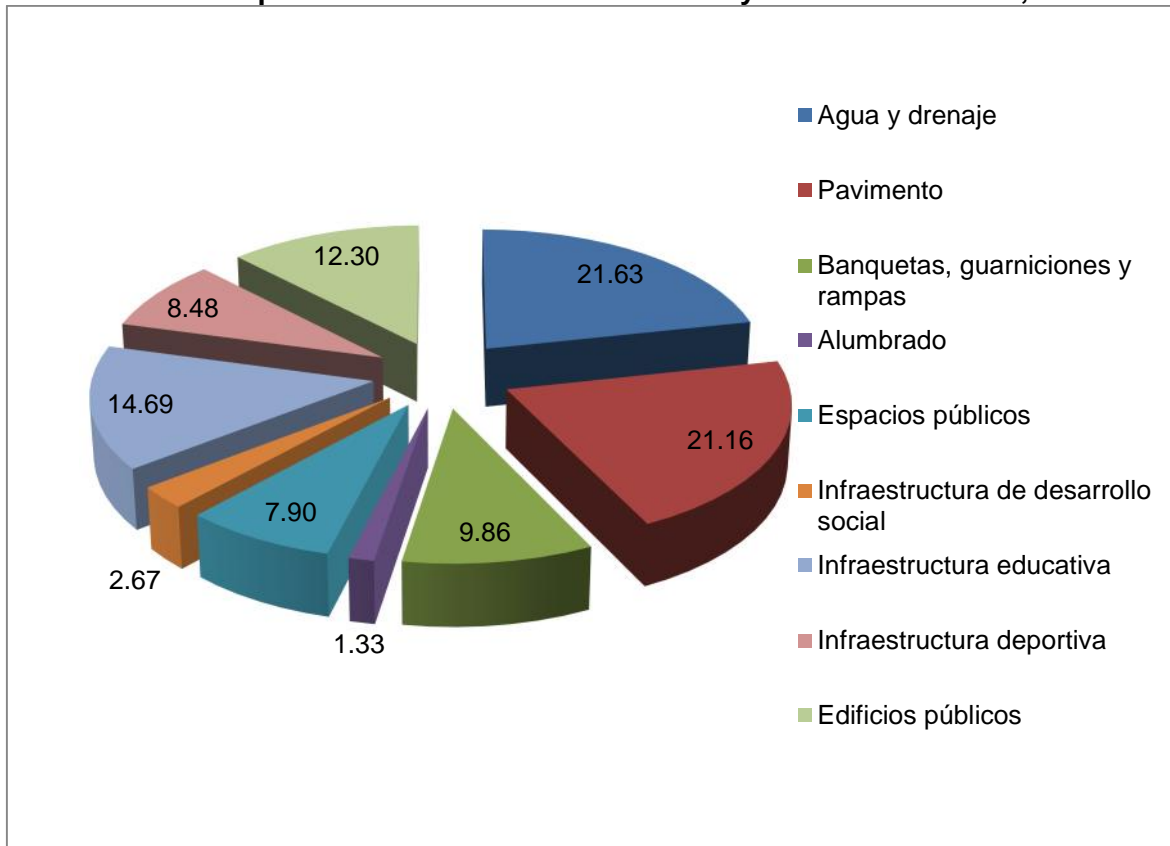
Fuente: Delegación Tlalpan, Dirección General de Desarrollo Económico y Fomento Cooperativo, 2014

Cuadro 15 Programas y población beneficiada de la Dirección General de Ecología, 2014						
Nombre	Total	Hombr es	Mujere s	Meta	Avance	
					Abs olut os	Porc entaj e
Programa de Autoempleo Rural Sustentable	517	250	267	130 proyectos	90	90%
Limpieza de barrancas y caminos, brechas corta fuego	240	160	80	8 proyectos	100	100 %
Atención a áreas naturales protegidas	123,025	59,052	63,973	9'968,500 metros cuadrados	9'968,500	100 %
Prevención, control y combate de incendios forestales	123,025	59,052	63,973	210 acciones	190	80%
Emisión de autorizaciones de poda y derribo	600	219	271	1,000 autorizaciones	600	85%
Mantenimiento, Conservación y Rehabilitación para Unidades Habitacionales y Vivienda	0	0	0	150 viviendas	80	80%
Opiniones Técnicas en Materia de Impacto Ambiental	275	162	113	400 opiniones	100	100 %
Promoción de la cultura de manejo de residuos sólidos	6,711	2214	4497	difusión	9,000	75%
Atención en el parque de los niños con la presentación del camino del agua.	120	65	55			
Cultura del Agua ECA 12 (difusión).	0	0	0			
Bosques Comestibles	0	0	0			
Reparación de fugas menores	0	0	0	625 reparaciones	50	50%
Infraestructura de Captación de	0	0	0	70	50	50%

agua pluvial				apoyos		
Vinculación con Instituciones públicas y privadas	0	0	0	difusión	80	80%

Fuente: Fuente: Delegación Tlalpan; Dirección General de Ecología y Desarrollo Sustentable, 2014

Gráfico 6
Obras realizadas por la Dirección General de Obras y Desarrollo Urbano, 2012-2014



Fuente: Delegación Tlalpan, Dirección General de Obras Y Desarrollo Urbano, 2014

Cuadro 16						
Obras realizadas por la Dirección General de Obras y Desarrollo Urbano, diciembre 2013						
Nombre	Total	Hombres	Mujeres	Meta	Avance	
					Absolutos	Porcentaje
Mantenimiento a deportivos	24,966	11,719	13,247	1 inmuebles	1	100%
Construcción de muro de contención	3,168	1,562	1,606	1 acción	1	100%
Construcción de	31,590	13,900	17,690	7,395.07 m2	7395.07	100%

Guarniciones y Banquetas						
Mantenimiento de Carpeta asfáltica en Vías Secundarias	9,477	4,170	5,307	80,712.00 m2	80712	100%
Construcción de líneas de agua potable e introducción de tomas domiciliarias	17,954	8,340	9,614	17.63 km	18	100%
Construcción de Pozos	70,000	34,300	35,700	1 proyecto	1	100%
Mantenimiento a la Red de Agua Potable (Reparación de fugas)	18,754	9,189	9,565	Reparación de 270 fugas	Reparación de 270 fugas	100%
Mantenimiento a la Red de Agua Potable	22,921	11,231	11,690	Mantenimiento a la Red de Agua Potable (7.77 km)	Mantenimiento a la Red de Agua Potable (7.77 km)	100%
Suministro de Agua potable en Pipas	32,862	16,102	16,760	43,815 m3	Suministro de agua potable en pipas 43,815 m3	100%
Mantenimiento a la Red Primaria y Secundaria de Drenaje	34,908	16,680	18,228	43.96 km. L.	43.96 km. L.	100%
Mantenimiento a la Red Primaria y Secundaria de Drenaje	23,417	10,542	12,875	Reconstrucción y reposición de rejilla (35 pzas)	35 pzas	100%
Desazolve de la red del sistema de drenaje	73,908	36,680	37,228	13,881 m3	13,881 m3	100%
Mantenimiento a mercados	47,385	20,849	26,536	15 inmuebles	15	100%
Rehabilitación de 2 espacios públicos	28,431	12,510	15,921	2 espacios	2	100%
Suministro y Colocación	132,678	58,378	74,300	450 luminarias	450	100%

de luminarias						
Mantenimiento a Puente Peatonal	2,848	1,391	1,457	1 puente	1	100%
Proyecto Integral de Mantenimiento de Panteones de Los Pueblos Originarios de Tlalpan (1 Crematorio).	9,477	4,170	5,307	6 panteones	6	100%
Mantenimiento Deportivo la Joya	1,748	797	951	1 deportivo	1	100%
Construcción de Línea de Conducción de 12" de Agua Potable para Alimentar el Tanque TI-2	5,041	2,394	2,643	1.50 km	1.5	100%
Construcción de Techumbre y Ampliación de área de la Alberca Olímpica en el Centro Deportivo Villa Olímpica.	11,187	4,544	6,643	1 deportivo	1	100%

Fuente: Delegación Tlalpan, Dirección General de Obras y Desarrollo Urbano, 2014.

Cuadro 17 Presupuesto asignado y ejecutado por obras, Dirección General de Obras y Desarrollo Urbano, 2014		
Nombre	Presupuesto	
	Asignado	Ejecutado
Construcción de la red de drenaje sanitario	\$43,215,580.00	\$43,215,580.00
Colector y drenaje (Santa Úrsula Xitla, Cantera, San Juan Tepeximilpa)	\$6,500,000.00	\$6,500,000.00
Desazolve de la red del sistema de drenaje	\$3,500,000.00	\$3,500,000.00
Mantenimiento a la red de drenaje sanitario con presupuesto participativo	\$572,120.00	\$572,120.00
Construcción de línea agua potable	\$20,355,737.36	\$20,066,772.25

Introducción de la línea agua potable	\$14,854,300.00	\$14,854,300.00
Construcción olla de captación	\$2,335,647.04	\$2,335,647.04
Suministro e instalación de cisternas prefabricadas en escuelas de nivel básico	\$2,072,104.98	\$2,072,104.98
Construcción de carpeta asfáltica	\$35,523,561.64	\$28,169,013.67
Mantenimiento, conservación y rehabilitación en vialidades secundarias	\$55,836,355.94	\$55,836,355.94
Construcción y ampliación de banquetas, guarniciones y rampas	\$40,053,348.58	\$40,684,640.30
Luminarias con presupuesto participativo	\$5,721,200.00	\$5,721,200.00
Construcción de un parque público parque lúdico Macondo	\$15,600,000.00	\$15,600,000.00
Construcción de un parque de bolsillo	\$1,000,000.00	\$993,945.33
Rescate de espacios públicos (Parque Prado Coapa, Parque Salcedo, Parque Cañaverales, Parque Cultura Maya)	\$15,500,000.00	\$13,500,000.00
Rehabilitación de espacios públicos (Tiempo Nuevo, Parque Cuauhtémoc)	\$2,017,459.00	\$2,013,102.99
Rescate de espacios públicos (Museo de Historia de Tlalpan y Casa Frissac)	\$5,010,000.00	\$5,010,000.00
Mantenimiento a centros comunitarios	\$4,000,000.00	\$4,000,000.00
Proyecto ejecutivo y construcción de una escuela de nivel básico Cendi	\$8,509,000.00	\$8,000,000.00
Mantenimiento a escuelas de nivel básico	\$37,000,000.00	\$36,082,399.36
Malla sombra en escuelas de nivel básico, escuelas nivel secundaria	\$8,400,000.00	\$8,388,340.06
Suministro e instalación de bebederos en escuela de nivel básico	\$4,000,000.00	\$4,000,000.00
Mantenimiento a 4 Cendis	\$5,500,000.00	\$5,500,000.00
Construcción de gimnasio de box	\$7,453,969.00	\$7,453,969.00
Mantenimiento a deportivos	\$18,000,000.00	\$18,000,000.00
Instalación de gimnasios al aire libre	\$11,158,180.00	\$11,158,180.00
Mantenimiento a edificios públicos	\$14,500,000.00	\$14,500,000.00
Mantenimiento a bibliotecas	\$3,000,000.00	\$3,000,000.00
Espacios públicos con presupuesto participativo	\$7,151,500.00	\$7,151,500.00
Construcción de muros de contención	\$10,858,180.00	\$9,690,895.41
Construcción de puentes peatonales	\$9,224,660.00	\$8,776,062.77
Mejoramiento de imagen de panteones	\$1,260,000.00	\$1,247,131.37
Sendero seguro (señalización en escuelas de nivel primaria)	\$2,000,000.00	\$2,000,000.00
Empedrado en calles de 2 colonias	\$500,000.00	\$500,000.00
Mantenimiento y rehabilitación a mercados públicos	\$7,100,000.00	\$6,990,759.64
Total de la inversión	\$429,282,903.54	\$417,084,020.11

Fuente: Delegación Tlalpan, Dirección General de Obras y Desarrollo Urbano, 2014

Cuadro 18
Población beneficiada y metas por obras, Dirección General de Obras y Desarrollo

Urbano, 2014					
Nombre	Total	Hombres	Mujeres	Avances físicos	Meta
Construcción de la red de drenaje sanitario	60,426	29,509	30,917	4%	4931.06 M
Colector y drenaje (Santa Úrsula Xitla, Cantera, San Juan Tepeximilpa)	11,400	5,586	5,814	15%	500 M
Desazolve de la red del sistema de drenaje	6,350	3,112	3,238	72%	2,827.9 M3
Mantenimiento a la red de drenaje sanitario con presupuesto participativo	4,114	2,116	1,998	15%	Obra
Construcción de línea agua potable	29,636	14,522	15,114	15%	13,600 M.L.
Introducción de la línea agua potable	22,226	10,891	11,335	15%	7,871.8 M.L.
Construcción olla de captación	20,635	10,112	10,523	20%	150 m y equipamiento
Suministro e instalación de cisternas prefabricadas en escuelas de nivel básico	17,600	7,040	10,560	35%	32 inmuebles
Construcción de carpeta asfáltica	28,336	13,715	14,621	20%	22,343.20 m ² (Incluye 21,343 m ² de Presupuesto Participativo)
Mantenimiento, conservación y rehabilitación en vialidades secundarias	30,661	15,139	15,522	39%	124,484 M2 (Incluye 26,258 M2 De Presupuesto Participativo)
Construcción y ampliación de banquetas, guarniciones y rampas	23,149	11,141	12,008	25%	71,893 M2 (Incluye 11,317 M2 Del Presupuesto Participativo)
Luminarias con presupuesto participativo	5,338	2,553	2,785	30%	20 frentes (500 Luminarias)
Construcción de un parque público	2,270	1,051	1,219	5%	1 espacio

parque lúdico Macondo					
Construcción de un parque de bolsillo	5,991	2,927	3,064	10%	1 espacios
Rescate de espacios públicos (Parque Prado Coapa, Parque Salcedo, Parque Cañaverales, Parque Cultura Maya)	19,871	9,498	10,373	5%	5 inmuebles
Rehabilitación de espacios públicos (Tiempo Nuevo, Parque Cuauhtémoc)	4,025	1,165	2,860	14%	2 espacios
Rescate de espacios públicos (Museo de Historia de Tlalpan y Casa Frissac)	16,658	7,270	9,388	65%	2 inmuebles
Mantenimiento a centros comunitarios	32,452	15,755	16,697	30%	13 inmuebles
Proyecto ejecutivo y construcción de una escuela de nivel básico Cendi	300	147	153	30%	1 inmueble
Mantenimiento a escuelas de nivel básico	18,450	7,380	11,070	95%	66 inmuebles
Malla sombra en escuelas de nivel básico, escuelas nivel secundaria	10,255	4,102	6,153	50%	14 inmuebles
Suministro e instalación de bebederos en escuela de nivel básico	9,750	3,900	5,850	20%	44 inmuebles
Mantenimiento a 4 Cendis	281	133	148	20%	4 inmuebles
Construcción de gimnasio de box	18,815	11,293	7,522	30%	1 inmueble
Mantenimiento a deportivos	51,379	25,061	26,318	30%	9 deportivos
Instalación de gimnasios al aire libre	109,950	52,936	57,014	5%	27 Juegos

Mantenimiento a edificios públicos	46,873	21,936	24,937	15%	10 inmuebles
Mantenimiento a bibliotecas	41,909	20,519	21,390	20%	10 bibliotecas
Espacios públicos con presupuesto participativo	107,381	51,332	56,049	4%	24 espacios
Construcción de muros de contención	9,543	4,586	4,957	12%	27 muros (Incluye 3 frentes del presupuesto participativo)
Construcción de puentes peatonales	5,317	2,585	2,732	19%	9 puentes
Mejoramiento de imagen de panteones	16,445	8,123	8,322	50%	3 panteones
Sendero seguro (señalización en escuelas de nivel primaria)	33,419	16,375	17,044	5%	69 frentes
Empedrado en calles de 2 colonias	13,060	6,217	6,843	10%	2 colonias
Mantenimiento y rehabilitación a mercados públicos	40,546	19,113	21,433	44%	9 mercados

Fuente: Delegación Tlalpan, Dirección General de Obras y Desarrollo Urbano, 2014

Cuadro 19						
Programas y acciones de la Dirección General de Servicios Urbanos, Diciembre de 2013-Noviembre 2014						
	Población beneficiada					
Nombre	Total	Hombres	Mujeres	Meta	Avance	
					Absolutos	Porcentaje
Diciembre de 2013						
Recolección de Residuos Sólidos	47,818	22,953	24,865	31,818	31,426	99%
Mantenimiento Delegacional de áreas verdes	100,000	48,000	52,000	50,000	54,701	109%
Conservación Delegacional de imagen urbana	128,245	61,558	66,687	5	5	100%
Programa Delegacional de alumbrado público	12,550	6,024	6,526	251	0	0%
Enero-Noviembre de 2013						
Recolección de Residuos Sólidos	491,199	235,776	255,423	327,466	356,826	109%
Mantenimiento de Áreas	650.56	312.272	338.29	733.91	733.916	100%

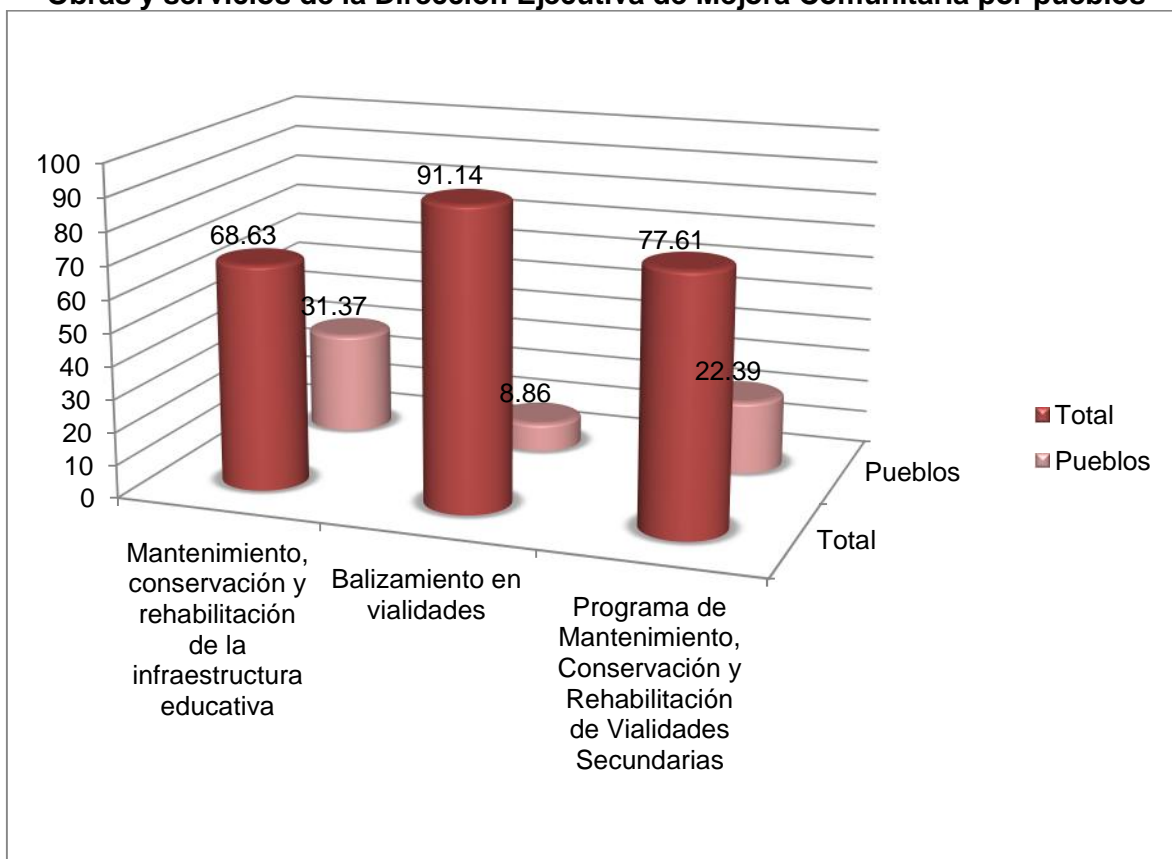
Verdes	7		5	6		
Mantenimiento, Rehabilitación y Conservación de la Imagen Urbana	650,567	312,272	338,295	5	5	100%
Alumbrado Público	523,250	251,160	272,090	10,465	7,906	76%
Diciembre 2013-Noviembre de 2014						
Recolección de Residuos Sólidos	539,017	258,728	280,289	359,284	388,252	2
Mantenimiento de Áreas Verdes	750,567	360,272	390,295	783,916	788,617	2
Mantenimiento, Rehabilitación y Conservación de la Imagen Urbana	778,812	373,830	404,982	10	10	2
Alumbrado Público	535,800	257,184	278,616	10,716	7,906	1

Fuente: Delegación Tlalpan, Dirección General de Servicios Urbanos, 2014

Cuadro 20						
Programas y acciones de la Dirección Ejecutiva de Mejora Comunitaria, 2014						
	<i>Población beneficiada</i>					
<i>Nombre</i>	<i>Total</i>	<i>Hombres</i>	<i>Mujeres</i>	<i>Meta</i>	<i>Avance</i>	
					<i>Absolutos</i>	<i>Porcentaje</i>
Balizamiento en vialidades	600,000	288,000	312,000	15,000.00	100,000.00	666.67%
Mantenimiento, conservación y rehabilitación de edificios públicos	24,250	11,423	12,827	40.00	37.00	92.50%
Mantenimiento, conservación y rehabilitación de banquetas	31,200	14,976	16,224	5,000.00	5,200.00	104.00%
Mantenimiento, conservación y rehabilitación en vialidades secundarias	530,006	257,140	272,866	150,000.00	88,334.45	58.89%
Mantenimiento, conservación y rehabilitación de la infraestructura Educativa	328,510	157,319	171,191	45.00	55.00	122.22%

Fuente: Delegación Tlalpan, Dirección Ejecutiva de Mejora Comunitaria, 2014

Grafico 7
Obras y servicios de la Dirección Ejecutiva de Mejora Comunitaria por pueblos



Fuente: Delegación Tlalpan, Dirección Ejecutiva de Mejora Comunitaria, 2014